



Informativo mensal | Nº 167 | Fevereiro 2022

## Motivos e efeitos do retorno da Selic aos dois dígitos

Página 3

## Retrospectiva Econômica

Página 5

## Retrospectiva dos Mercados Financeiros

Página 7



**Fundos de**  
Investimento  
 **Barrisul**



## Artigo

### Motivos e efeitos do retorno da Selic aos dois dígitos

No início de fevereiro o Comitê de Política Monetária (Copom) elevou a Selic, a taxa básica de juros brasileira, para 10,75%, fazendo com que ela atingisse o patamar de dois dígitos pela primeira vez desde maio de 2017, há quase quatro anos. Iniciado em março de 2021, com a Selic no seu piso histórico, 2%, o ciclo atual de aperto monetário ainda deve se estender por alguns meses antes de iniciar o caminho de volta. Por trás do movimento, muito maior do que se previa no início do ciclo, está uma inflação que também contrariou previsões do início de 2021, sendo mais longa e forte do que era esperado.

Como discutido em artigo recente por aqui, o Brasil não está sozinho na luta contra a inesperada onda inflacionária trazida pela pandemia, mas é um dos mais fortemente atingidos, e foi um dos primeiros a elevar os juros para conter a escalada dos preços, com o nível de juros devendo chegar ao seu pico nos próximos meses, ao mesmo tempo em que a autoridade monetária norte-americana apenas inicia a retirada de estímulos. A antecipação brasileira nos juros, apesar de estar relacionado a um aumento sustentado dos preços internos, e não em uma estratégia para evitar que o diferencial de juros do Brasil em relação aos EUA se achatasse, veio a calhar nesse momento em que os bancos centrais do mundo desenvolvido apertam o cinto, oferecendo alguma proteção à moeda brasileira, que costuma sofrer com o enxugamento da liquidez internacional trazido pelo aumento de juros nos EUA.

A piora do cenário inflacionário está relacionada a uma combinação incomum de fatores, como a alta no preço de commodities energéticas e agrícolas, o câmbio desvalorizado e uma grave crise hídrica, formando uma “tempestade perfeita” quando combinado com a gradual reabertura do setor de serviços nos últimos dois trimestres e os problemas nas cadeias produtivas globais trazidos pela pandemia, que levou a inflação de 12 meses para um patamar acima de 10%. Assim como no resto do mundo, poucos imaginavam em março de 2021 que em menos de um ano teríamos juros em dois dígitos. Podemos checar essa afirmação observando os níveis a que estavam sendo negociados os contratos de DI futuro com vencimento em julho de 2022 no mês de março de 2021, refletindo a média das cotações diárias do DI de um dia esperadas até o vencimento, que variaram entre 5% e 6% nesse período. Hoje esse contrato é negociado a uma taxa em torno de 11,75%, indicando que o mercado projetava um nível de juros bastante aquém do que acabaria sendo necessário para conter a inflação, como foi ficando mais claro nos meses posteriores.

Quando se inicia um ciclo de aperto monetário, é necessário um tempo até que os seus efeitos sejam sentidos na economia. Passados três trimestres da primeira alta de juros deste ciclo, é esperado que o impacto negativo dos juros mais altos no PIB comece a ser sentido com mais clareza ao longo do 1º trimestre de 2022, com a tendência de fraqueza na atividade econômica observada nesse momento se aprofundando ao longo

do semestre. Mesmo com a gradual recuperação do mercado de trabalho acontecendo ao mesmo tempo que os primeiros sinais da contração monetária são sentidos, o ainda alto nível de desocupação, a sensível queda nos salários médios, refletindo a precariedade das novas vagas criadas, e a inflação, que diminui a renda disponível das famílias, devem garantir a debilidade da atividade econômica nesses próximos meses.

O aumento do custo financeiro da dívida pública também é uma consequência importante da alta nos juros, especialmente nesse momento em que, ao que tudo indica, estamos chegando ao final de um período surpreendentemente positivo para as contas públicas brasileiras. Essa bonança foi causada pela rara combinação de câmbio desvalorizado, alta nos preços das commodities, pressão inflacionária e as limitações ao aumento de gastos trazidas pelo decreto de calamidade pública, que, mesmo ao considerarmos os gastos temporários com o auxílio emergencial, compra de vacinas e programas de auxílio à manutenção do emprego, limitou o crescimento dos gastos públicos de todos os entes. Olhando para a frente, o cenário fiscal parece ser bem mais complicado para o Brasil, e questões relacionadas à recuperação da chamada “âncora fiscal”, atingida pelo imbróglio da PEC emergencial, serão um ponto chave para que um ciclo de expansão monetária possa ocorrer sem atropelos, entre o fim de 2022 e início de 2023.

Finalmente, temos os efeitos dos juros altos nos fundos de investimento. É importante destacar o retorno dos Fundos CDI a uma posição competitiva não apenas em termos de segurança, pela baixa volatilidade que os títulos com rentabilidade vinculada à taxa Selic oferecem, mas também pela recuperação da sua rentabilidade, justificando a forte entrada de recursos nos fundos dessa categoria ocorrida nos últimos meses. Os fundos CDI se mantêm como uma opção segura em tempos de forte volatilidade e incerteza em relação aos rumos políticos e econômicos do país e da dinâmica nada usual que a inflação vem mostrando desde o início da pandemia, mas com a proximidade do fim do ciclo de aperto monetário, a tomada de posições em fundos IMA-G, IRF-M ou IMA-B vai aos poucos se tornando mais atraente, por conta do efeito positivo que a marcação a mercado tende a trazer para os fundos que acompanham esses índices em ciclos de queda de juros. Para o sucesso do movimento, porém, o desafio é acertar o timing de uma eventual mudança de estratégia.

# Retrospectiva Econômica

Enquanto alguns países como os EUA já superaram o pico da onda de Covid-19 causada pela Ômicron, outros locais, como Brasil e restante da América do Sul, têm renovado as máximas diárias de casos registrados. Contudo, neste momento ocorre na Europa um movimento de flexibilização das regras de combate à pandemia, com os governos pressionados para reabrir a economia, ao passo que o avanço na aplicação da terceira dose da vacina e a menor gravidade nos casos reportados permitem a adoção de medidas menos austeras de distanciamento social. O impacto econômico desta última onda levou a frustrações no resultado do PIB da Zona do Euro no 4º trimestre de 2021, com a Alemanha registrando forte contração de 0,7% na comparação trimestral. Já a inflação segue em ritmo forte, puxada principalmente pelos preços de energia, além de alimentos, bens industriais e serviços também contribuírem. Ainda no velho continente, as tensões diplomáticas entre a Rússia e a Ucrânia tem elevado os preços de commodities energéticas como o petróleo e gás natural, pressionado o Banco Central Europeu (BCE), que até então era visto como o mais leniente do mundo desenvolvido frente às pressões inflacionárias trazidas pela pandemia, a adotar uma atitude mais combativa. Na sua última reunião, apesar de as taxas de juros terem ficado inalteradas e o cronograma para o fim das compras de ativos ter sido mantido para março, a coletiva da presidente Christine Lagarde deu a entender que a autoridade monetária da Zona do Euro não descarta um aumento de juros este ano, refletindo certo desconforto do BCE com a inflação elevada.

Nos EUA notou-se uma desaceleração na velocidade de crescimento dos setores de serviços e da indústria, com o mercado de trabalho, por outro lado, registrando forte geração líquida de vagas de emprego. A inflação segue no foco do mercado financeiro, após o registro, em dezembro de 2021, do maior índice de preços ao consumidor em 40 anos. Os gargalos estruturais nas cadeias de suprimentos globais foram um dos vilões da inflação, em boa medida pela já longa crise de falta de chips eletrônicos. Apesar disso, o índice de preços de gastos com consumo (PCE, na sigla em inglês), veio dentro das expectativas de mercado, com desaceleração em relação ao mês anterior, aliviando um pouco a pressão sobre o FED (Banco Central americano), que em sua última reunião manteve os juros inalterados, mas trouxe um discurso um pouco mais conservador, sinalizando uma elevação nas taxas de juros já para março. O comunicado aumentou as apostas do mercado financeiro para 4 ou 5 aumentos da taxa de juros básica ainda este ano, elevando as taxas de juros a que se negociam os títulos da dívida soberana americana.

O Brasil encontra-se no pico da onda de novos casos de Covid-19 causados pela variante Ômicron, com o número de óbitos também acelerando, apesar da menor taxa de letalidade em relação às variantes anteriores. A nova onda vem afetando negativamente a retomada da economia, principalmente no setor de serviços. A alta transmissibilidade da Ômicron afetou ainda setores econômicos intensivos em mão de obra, como a construção civil e o setor bancário. O Índice de Confiança de Serviços recuou de 95,5 pontos em dezembro para 91,2 pontos em janeiro, assim como confiança da indústria, que também recuou no período. Dados recentes de produção industrial trouxeram bons resultados relativos ao mês de dezembro (alta de 2,9% na margem), entretanto, não evitou a queda na comparação anual de 4,9%, com o setor afetado pelo encarecimento de insumos e forte pressão de custos como a energia elétrica, em meio a um contexto de alta dos juros, desemprego elevado e criação predominante de empregos precários, que desafiam o setor para uma retomada neste ano.

Sobre a inflação brasileira, dados recentes da prévia do IPCA de janeiro (IPCA-15) mostraram uma piora na medida do núcleo de inflação, sem sinais de descompressão em

bens industriais ou serviços, além de um novo avanço forte no índice de difusão. Já o IGP-M de janeiro teve considerável aceleração em janeiro, puxado pelos produtos industriais (de +0,82% para +2,52%), que vem sendo influenciados fortemente pelos preços das commodities, em especial do minério de ferro, que subiu +18,26% no período. Além disso, as pressões inflacionárias também estão vindo de commodities agrícolas como a soja, que em janeiro subiu aproximadamente 11%, afetado pelos preços internacionais e pela seca na região sul.

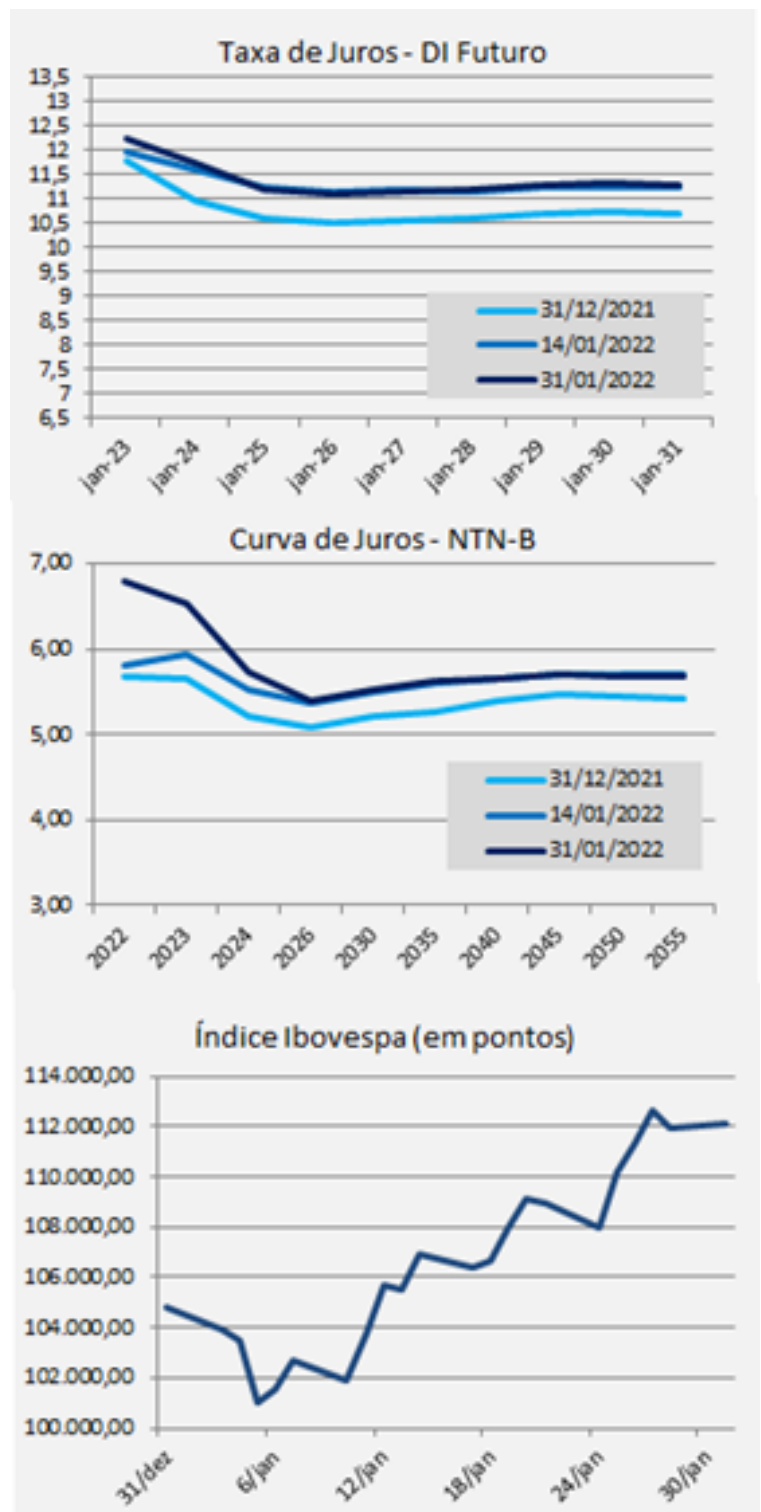
Sobre a condução da política monetária brasileira, na primeira reunião do ano do Copom foi registrada uma mudança significativa de postura. Além do esperado aumento de 1,5% na Selic, em linha com o que era esperado, o colegiado sinalizou que irá desacelerar o ritmo de alta em sua próxima reunião, justificando que os efeitos cumulativos da política monetária levam algum tempo para serem sentidos, e que estes se manifestarão ao longo do horizonte relevante para a política monetária.

# Retrospectiva dos Mercados Financeiros

Em janeiro tivemos um mês de relativa tranquilidade no mercado financeiro, apesar de os resultados dos fundos de renda fixa terem sido em parte negativos, reflexo de uma abertura na curva de juros devido a renovadas preocupações com o cenário inflacionário e fiscal. Já os fundos de renda variável se recuperaram no período, após terem sido negativamente afetados no mês anterior pela materialização do aperto fiscal nos EUA.

O índice pré-fixado, IRF-M, fechou em -0,08% no mês, com o índice pré-fixado de curto prazo, o IRF-M 1, fechando em +0,63%. Nos índices com ativos cuja rentabilidade é vinculada à inflação, o IMA-B terminou outubro com acumulado de -0,73% enquanto o IDKA IPCA de 2 anos teve rentabilidade próxima de zero, com 0,05% no mês. O referencial IMA-S, que reflete o comportamento das LFTs (Tesouro Selic) teve rentabilidade de 0,82%. Finalmente, o IMA-G mostrou rentabilidade de 0,21%. No mercado de ações brasileiro o índice Ibovespa subiu 6,98% em dezembro. Entre os destaques do período, as maiores altas foram de B3 (+31,8%), Hapvida (+21,9%), ItauUnibanco (21%) e Azul (+19,9%). Do lado negativo, as ações da Locaweb renderam -26,2%, seguidas de Alparagatas (-21,1%), IrbBrasil (-18,6%) e Embraer (-18,1%).

Este relatório foi elaborado em 08/01/2022 pela Gerência de Gestão de Recursos de Terceiros da Banrisul Corretora e é de uso exclusivo de seu destinatário, não podendo ser reproduzido ou distribuído, no todo ou em parte, a qualquer terceiro sem autorização expressa do Banrisul. Este relatório é baseado em informações disponíveis ao público. As informações contidas neste relatório são consideradas confiáveis na data de publicação e as opiniões aqui contidas são baseadas em julgamentos e estimativas, estando, portanto, sujeitas a mudanças.



## SERVIÇO DE ATENDIMENTO AO COTISTA

Gerência de Administração Fiduciária

Rua Siqueira Campos, 736 - 5º andar, Centro Histórico, Porto Alegre RS, CEP 90010-000


Telefone: (51) 3215.2300

Ouvidoria: 0800.644.2200 / SAC 0800.646.1515

E-mail: fundos\_investimento@banrisul.com.br







Fundos  
Gestores  
Parceiros



**MATERIAL DE DIVULGAÇÃO****Banrisul Espelho Absolute Alpha Global Multimercado CNPJ: 41.706.578/0001-45****janeiro/2022****Características Gerais**

**Objetivo e Política de Investimento:** Busca retornos superiores ao CDI no longo prazo, com consistência e descorrelacionados com a direção do mercado, através de investimentos em cotas do Absolute Alpha Global Master Fundo de Investimento Multimercado, sob a gestão do parceiro ABSOLUTE.

**Público Alvo:** Investidores em geral, com perfil arrojado.

**Início das Atividades:** 15/10/2021

**Taxa de administração:** O Fundo Espelho não cobra taxas adicionais de administração e performance. O Fundo Investido tem taxa de administração de até 2,50% a.a e de performance de 20% do que exceder 100% CDI.

**Horário de movimentação:** Das 9h às 13h.

**Onde aplicar:** Agências Banrisul, Banrisul Digital ou [www.banrisul.com.br](http://www.banrisul.com.br)

**Investimento Mínimo:** R\$ 5 mil

**Movimentação Mínima:** R\$ 5 mil

**Saldo Mínimo:** R\$ 5 mil

**Regime de Cotas:** Cota de Fechamento

**Conversão de Cotas na Aplicação:** D+0

**Conversão de Cotas no Resgate:** 17 dias corridos

**Liquidação Financeira:** D+1 dia útil após a conversão da cota

**Tratamento Tributário:** Longo Prazo

**Classificação CVM:** Multimercado

**Classificação ANBIMA:** Multimercado Estratégia Específica

**Informações de Risco**

**VAR\*:** 0,6144% do patrimônio líquido, com 95% de confiança, para 21 dias úteis, em condições normais de mercado.

\*Sintetiza a maior perda esperada dentro de um período de tempo e intervalo de confiança.

**Principal Fator de Risco:** COTA DE FUNDO ABSOLUTE ALPHA GLOBAL FC FI MULTIMERCADO - 396729

**Classificação de Risco:****Patrimônio Líquido (R\$ mil)**

Em 31/01/2022: 3.364

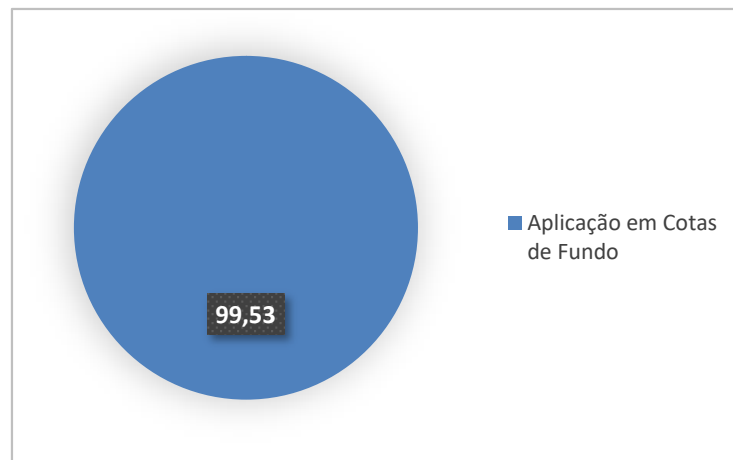
Média dos últimos 4 meses: 3.221

**Prestadores de Serviços**

**Administrador/ Gestor:** Banrisul S.A Corretora de Valores Mobiliários e Câmbio

**Custodiante/ Escriturador/ Distribuidor:** Banco do Estado do Rio Grande do Sul S.A.

**Auditor Externo:** Deloitte Touche Tohmatsu Aud Ind

**Composição da Carteira por Segmento em 31/01/2022****Rentabilidade Mensal (%)**

Qualquer divulgação de informação sobre os resultados do fundo só pode ser feita, por qualquer meio, após um período de carência de 6 (seis) meses, a partir da data da primeira emissão de cotas. (Art. 50. Instrução CVM nº 555)

**Desempenho ABSOLUTE x CDI (%)**

Qualquer divulgação de informação sobre os resultados do fundo só pode ser feita, por qualquer meio, após um período de carência de 6 (seis) meses, a partir da data da primeira emissão de cotas. (Art. 50. Instrução CVM nº 555)

Fundos de Investimento não contam com a garantia do administrador do fundo, do gestor da carteira, de qualquer mecanismo de seguro ou, ainda, do Fundo Garantidor de Créditos – FGC. Leia a lâmina de informações essenciais e o regulamento antes de investir. Rentabilidade obtida no passado não representa garantia de rentabilidade futura. A rentabilidade divulgada não é líquida de impostos. A rentabilidade divulgada já é líquida da taxa de administração e outros encargos pertinentes ao fundo. **O fundo pode estar exposto a significativa concentração em ativos de renda variável de poucos emissores, apresentando os riscos daí decorrentes.** Este documento tem caráter de divulgação, não se caracterizando como uma oferta de investimento e/ou desinvestimento. O investimento em fundos de investimento apresenta riscos para o investidor, ainda que o administrador mantenha sistema de gerenciamento de riscos. Não há garantia de completa eliminação da possibilidade de perdas para o fundo de investimento e para o investidor. A Lâmina de Informações Essenciais está disponível em [www.banrisul.com.br](http://www.banrisul.com.br) > Investimentos > Fundos de Investimento.

**Tipo ANBIMA:** Estratégia Específica - Fundos que adotam estratégia de investimento que implique riscos específicos, tais como commodities, futuro de índice.

**Serviço de Atendimento ao Cotista - Gerência de Administração Fiduciária**  
**Banrisul S.A. Corretora de Valores Mobiliários**

Rua Siqueira Campos, 736, 5º andar CEP 90010-000 - Porto Alegre – RS

[www.banrisulcorretora.com.br](http://www.banrisulcorretora.com.br) | E-mail: [fundos\\_investimento@banrisul.com.br](mailto:fundos_investimento@banrisul.com.br) | Telefone: (51) 3215.2300 Fax: (51) 3215.1707 | OUVIDORIA 08006442200 | SAC 08006461515

**MATERIAL DE DIVULGAÇÃO****Banrisul Espelho AZ Quest Top Long Biased Ações CNPJ: 41.731.556/0001-35****janeiro/2022****Características Gerais**

**Objetivo e Política de Investimento:** Busca proporcionar aos seus cotistas retorno consistente acima do IBrX-100 no longo prazo, com uma carteira com posições compradas e vendidas no mercado de renda variável, mantendo sempre uma exposição líquida positiva ao mercado de ações, através de investimentos em cotas do AZ Quest Top Long Biased FIC DE FIA, sob gestão do parceiro AZ QUEST INVESTIMENTOS.

**Público Alvo:** Investidores em geral, com perfil arrojado.

**Início das Atividades:** 18/10/2021

**Taxa de administração:** O Fundo Espelho não cobra taxas adicionais de administração e performance. O Fundo Investido tem taxa de administração de até 2,50% a.a. e de performance de 20% do que exceder 100% IBrX-100.

**Horário de movimentação:** Das 9h às 13h.

**Onde aplicar:** Agências Banrisul, Banrisul Digital ou [www.banrisul.com.br](http://www.banrisul.com.br)

**Investimento Mínimo:** R\$ 5 mil

**Movimentação Mínima:** R\$ 5 mil

**Saldo Mínimo:** R\$ 5 mil

**Regime de Cotas:** Cota de Fechamento

**Conversão de Cotas na Aplicação:** D+1

**Conversão de Cotas no Resgate:** 30 dias corridos

**Liquidação Financeira:** D+2 dias úteis após a conversão da cota

**Tratamento Tributário:** I.R. de 15% no resgate, IOF não há

**Classificação CVM:** Ações

**Classificação ANBIMA:** Ações Livre

**Informações de Risco** Ações

**VAR\*:** 4,4276% do patrimônio líquido, com 95% de confiança, para 21 dias úteis, em condições normais de mercado.

\*Sintetiza a maior perda esperada dentro de um período de tempo e intervalo de confiança.

**Principal Fator de Risco:** COTA DE FUNDO AZ QUEST TOP LONG  
BIASED FC FI DE ACOES  
- 288888

**Classificação de Risco:****Patrimônio Líquido (R\$ mil)**

Em 31/01/2022: 3.170

Média 4 mes: 3.110

**Prestadores de Serviços**

**Administrador/ Gestor** Banrisul S.A Corretora de Valores Mobiliários e Câmbio

**Custodiante/ Escriturador/ Distribuidor:** Banco do Estado do Rio Grande do Sul S.A.

**Auditor Externo:** Deloitte Touche Tohmatsu Aud Ind

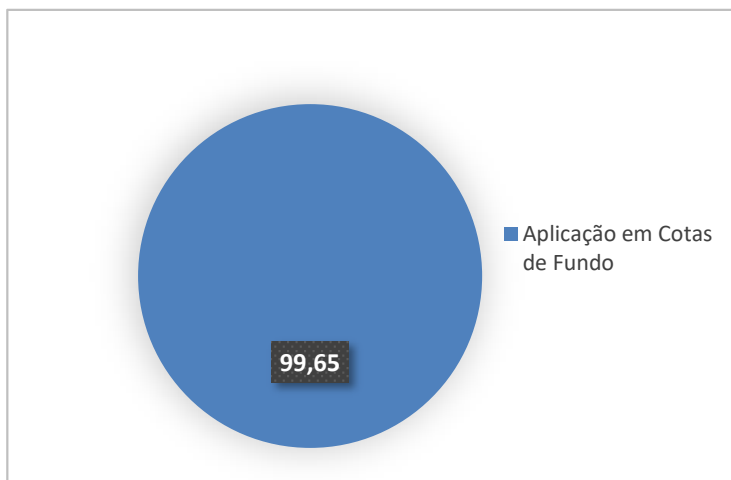
Fundos de Investimento não contam com a garantia do administrador do fundo, do gestor da carteira, de qualquer mecanismo de seguro ou, ainda, do Fundo Garantidor de Créditos – FGC. Leia a lâmina de informações essenciais e o regulamento antes de investir. Rentabilidade obtida no passado não representa garantia de rentabilidade futura. A rentabilidade divulgada não é líquida de impostos. A rentabilidade divulgada já é líquida da taxa de administração e outros encargos pertinentes ao fundo. **O fundo pode estar exposto a significativa concentração em ativos de renda variável de poucos emissores, apresentando os riscos daí decorrentes.** Este documento tem caráter de divulgação, não se caracterizando como uma oferta de investimento e/ou desinvestimento. O investimento em fundos de investimento apresenta riscos para o investidor, ainda que o administrador mantenha sistema de gerenciamento de riscos. Não há garantia de completa eliminação da possibilidade de perdas para o fundo de investimento e para o investidor. A Lâmina de Informações Essenciais está disponível em [www.banrisul.com.br](http://www.banrisul.com.br) > Investimentos > Fundos de Investimento.

**Tipo ANBIMA: Ações Livre** - Fundos que devem possuir, no mínimo, 67% (sessenta e sete por cento) da carteira em ações à vista, bônus ou recibos de subscrição, certificados de depósito de ações, cotas de fundos de ações, cotas dos fundos de índice de ações e Brazilian Depositary Receipts, classificados como nível I, II e III. O hedge<sup>1</sup> cambial da parcela de ativos no exterior é facultativo ao gestor. Fundos que não possuem obrigatoriamente o compromisso de concentração em uma estratégia específica. A parcela em caixa pode ser investida em quaisquer ativos, desde que especificados em regulamento.

**Serviço de Atendimento ao Cotista**

**Banrisul S.A. Corretora de Valores Mobiliários**

Rua Siqueira Campos, 736, 5º andar CEP 90010-000 - Porto Alegre – RS

**Composição da Carteira por Segmento em 31/01/2022****Rentabilidade Mensal (%)**

Qualquer divulgação de informação sobre os resultados do fundo só pode ser feita, por qualquer meio, após um período de carência de 6 (seis) meses, a partir da data da primeira emissão de cotas. (Art. 50. Instrução CVM nº 555)

**Desempenho AZ QUEST x IBRX (%)**

Qualquer divulgação de informação sobre os resultados do fundo só pode ser feita, por qualquer meio, após um período de carência de 6 (seis) meses, a partir da data da primeira emissão de cotas. (Art. 50. Instrução CVM nº 555)

## MATERIAL DE DIVULGAÇÃO

**Banrisul Espelho BTG Pactual Absoluto Institucional Ações CNPJ: 41.750.309/0001-86 janeiro/2022**

### Características Gerais

**Objetivo e Política de Investimento:** Proporcionar aos seus cotistas, a médio e longo prazo, ganhos de capital por meio do investimento de seus recursos primordialmente no mercado acionário, através de investimentos em cotas do BTG PACTUAL Absoluto Institucional Ações, sob a gestão do parceiro BTG PACTUAL.

**Público Alvo:** Investidores em geral, com perfil arrojado, inclusive RPPS.

**Início das Atividades:** 07/10/2021

**Taxa de administração:** O Fundo Espelho não cobra taxas adicionais de administração e performance. O Fundo Investido tem taxa de administração de até 3,00% a.a e não há cobrança de taxa de performance.

**Horário de movimentação:** Das 9h às 13h.

**Onde aplicar:** Agências Banrisul, Banrisul Digital ou [www.banrisul.com.br](http://www.banrisul.com.br)

**Investimento Mínimo:** R\$ 5 mil

**Movimentação Mínima:** R\$ 1 mil

**Saldo Mínimo:** R\$ 1 mil

**Regime de Cotas:** Cota de Fechamento

**Conversão de Cotas na Aplicação:** D+1

**Conversão de Cotas no Resgate:** 30 dias corridos

**Liquidação Financeira:** D+2 dias úteis após a conversão da cota

**Tratamento Tributário:** I.R. de 15% no resgate, IOF não há

**Classificação CVM:** Ações

**Classificação ANBIMA:** Ações Livre

### Informações de Risco

**Enquadramento RPPS:** FI de Ações - Geral - Art. 8º, II, a

**VAR\*:** 13,191% do patrimônio líquido, com 95% de confiança, para 21 dias úteis, em condições normais de mercado.

\*Sintetiza a maior perda esperada dentro de um período de tempo e intervalo de confiança.

**Principal Fator de Risco:** COTA DE FUNDO BTG PACTUAL ABSOLUTO INST FIC FI ACOES - 252311

**Classificação de Risco:**



### Patrimônio Líquido (R\$ mil)

Em 31/01/2022: 2.675

Média 4 mes: 2.601

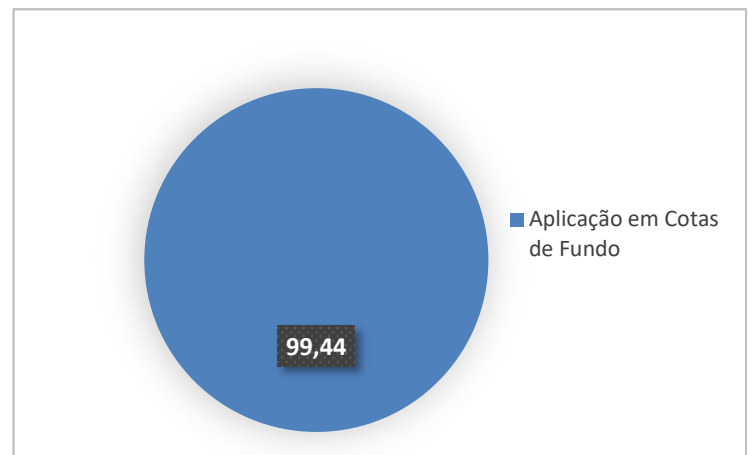
### Prestadores de Serviços

**Administrador/ Gestor:** Banrisul S.A Corretora de Valores Mobiliários e Câmbio

**Custodiante/ Escriturador/ Distribuidor:** Banco do Estado do Rio Grande do Sul S.A.

**Auditor Externo:** Deloitte Touche Tohmatsu Aud Ind

### Composição da Carteira por Segmento em 31/01/2022



### Rentabilidade Mensal (%)

Qualquer divulgação de informação sobre os resultados do fundo só pode ser feita, por qualquer meio, após um período de carência de 6 (seis) meses, a partir da data da primeira emissão de cotas. (Art. 50. Instrução CVM nº 555)

### Desempenho BTG x IBOVESPA (%)

Qualquer divulgação de informação sobre os resultados do fundo só pode ser feita, por qualquer meio, após um período de carência de 6 (seis) meses, a partir da data da primeira emissão de cotas. (Art. 50. Instrução CVM nº 555)

Fundos de Investimento não contam com a garantia do administrador do fundo, do gestor da carteira, de qualquer mecanismo de seguro ou, ainda, do Fundo Garantidor de Créditos - FGC. Leia a lâmina de informações essenciais e o regulamento antes de investir. Rentabilidade obtida no passado não representa garantia de rentabilidade futura. A rentabilidade divulgada não é líquida de impostos. A rentabilidade divulgada já é líquida da taxa de administração e outros encargos pertinentes ao fundo. **O fundo pode estar exposto a significativa concentração em ativos de renda variável de poucos emissores, apresentando os riscos daí decorrentes.** Este documento tem caráter de divulgação, não se caracterizando como uma oferta de investimento e/ou desinvestimento. O investimento em fundos de investimento apresenta riscos para o investidor, ainda que o administrador mantenha sistema de gerenciamento de riscos. Não há garantia de completa eliminação da possibilidade de perdas para o fundo de investimento e para o investidor. A Lâmina de Informações Essenciais está disponível em [www.banrisul.com.br](http://www.banrisul.com.br) > Investimentos > Fundos de Investimento.

**Tipo ANBIMA: Ações Livre** - Fundos que devem possuir, no mínimo, 67% (sessenta e sete por cento) da carteira em ações à vista, bônus ou recibos de subscrição, certificados de depósito de ações, cotas de fundos de ações, cotas dos fundos de índice de ações e Brazilian Depositary Receipts, classificados como nível I, II e III. O hedge<sup>1</sup> cambial da parcela de ativos no exterior é facultativo ao gestor. Fundos que não possuem obrigatoriamente o compromisso de concentração em uma estratégia específica. A parcela em caixa pode ser investida em quaisquer ativos, desde que especificados em regulamento.

Serviço de Atendimento ao Cotista

Banrisul S.A. Corretora de Valores Mobiliários

Rua Siqueira Campos, 736, 5º andar CEP 90010-000 - Porto Alegre - RS

## MATERIAL DE DIVULGAÇÃO

**Banrisul Espelho Claritas Institucional Multimercado** CNPJ: 41.766.961/0001-99

janeiro/2022

### Características Gerais

**Objetivo e Política de Investimento:** Busca proporcionar ganhos de capital, visando superar o CDI, através da alocação dos recursos em cotas do CLARITAS Institucional FI Multimercado, sob a gestão do parceiro Claritas Administração de Recursos.

**Público Alvo:** Investidores em geral, com perfil arrojado, inclusive RPPS.

**Início das Atividades:** 14/10/2021

**Taxa de administração:** O Fundo Espelho não cobra taxas adicionais de administração e performance. O Fundo Investido tem taxa de administração de até 2,00% a.a e de performance de 20% do que exceder 100% CDI.

**Horário de movimentação:** Das 9h às 13h.

**Onde aplicar:** Agências Banrisul, Banrisul Digital ou [www.banrisul.com.br](http://www.banrisul.com.br)

**Investimento Mínimo:** R\$ 1 mil

**Movimentação Mínima:** R\$ 1 mil

**Saldo Mínimo:** R\$ 1 mil

**Regime de Cotas:** Cota de Fechamento

**Conversão de Cotas na Aplicação:** D+0

**Conversão de Cotas no Resgate:** D+0

**Liquidação Financeira:** D+1 dia útil após a conversão da cota

**Tratamento Tributário:** Fundo de Longo Prazo

**Classificação CVM:** Multimercado

**Classificação ANBIMA:** Multimercado Macro

### Informações de Risco

**Enquadramento RPPS:** FI Multimercado - Aberto - Art. 8º, III

**VAR\*:** 0,3020% do patrimônio líquido, com 95% de confiança, para 21 dias úteis, em condições normais de mercado.

\*Sintetiza a maior perda esperada dentro de um período de tempo e intervalo de confiança.

**Principal Fator de Risco:** COTA DE FUNDO CLARITAS INSTITUCIONAL  
FC FI MULT - 230065

**Classificação de Risco:**



### Patrimônio Líquido (R\$ mil)

Em 31/01/2022: 3.110

Média dos últimos 4 meses: 3.054

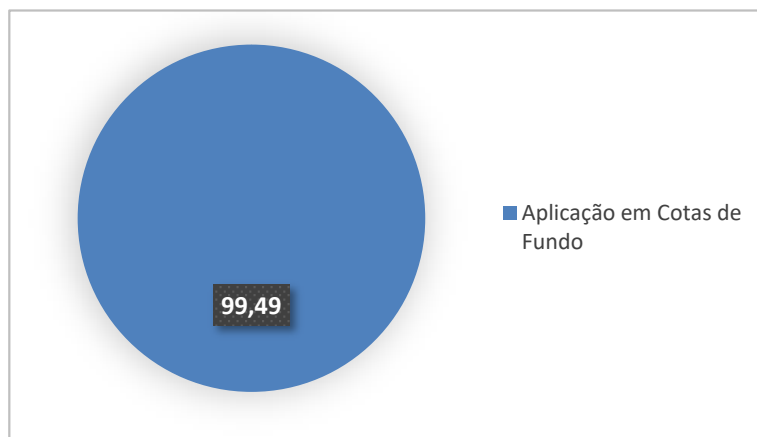
### Prestadores de Serviços

**Administrador/ Gestor:** Banrisul S.A Corretora de Valores Mobiliários e Câmbio

**Custodiante/ Escriturador/ Distribuidor:** Banco do Estado do Rio Grande do Sul S.A.

**Auditor Externo:** Deloitte Touche Tohmatsu Aud Ind

### Composição da Carteira por Segmento em 31/01/2022



### Rentabilidade Mensal (%)

Qualquer divulgação de informação sobre os resultados do fundo só pode ser feita, por qualquer meio, após um período de carência de 6 (seis) meses, a partir da data da primeira emissão de cotas. (Art. 50. Instrução CVM nº 555)

### Desempenho CLARITAS x CDI (%)

Qualquer divulgação de informação sobre os resultados do fundo só pode ser feita, por qualquer meio, após um período de carência de 6 (seis) meses, a partir da data da primeira emissão de cotas. (Art. 50. Instrução CVM nº 555)

Fundos de Investimento não contam com a garantia do administrador do fundo, do gestor da carteira, de qualquer mecanismo de seguro ou, ainda, do Fundo Garantidor de Créditos – FGC. Leia a lâmina de informações essenciais e o regulamento antes de investir. Rentabilidade obtida no passado não representa garantia de rentabilidade futura. A rentabilidade divulgada não é líquida de impostos. A rentabilidade divulgada já é líquida da taxa de administração e outros encargos pertinentes ao fundo. **O fundo pode estar exposto a significativa concentração em ativos de renda variável de poucos emissores, apresentando os riscos daí decorrentes.** Este documento tem caráter de divulgação, não se caracterizando como uma oferta de investimento e/ou desinvestimento. O investimento em fundos de investimento apresenta riscos para o investidor, ainda que o administrador mantenha sistema de gerenciamento de riscos. Não há garantia de completa eliminação da possibilidade de perdas para o fundo de investimento e para o investidor. A Lâmina de Informações Essenciais está disponível em [www.banrisul.com.br](http://www.banrisul.com.br) > Investimentos > Fundos de Investimento.

**Tipo ANBIMA: Multimercado Macro** - Fundos que realizam operações em diversas classes de ativos (renda fixa, renda variável, câmbio etc.), definindo as estratégias de investimento baseadas em cenários macroeconômicos de médio e longo prazos.

Serviço de Atendimento ao Cotista - Gerência de Administração Fiduciária

Banrisul S.A. Corretora de Valores Mobiliários

Rua Siqueira Campos, 736, 5º andar CEP 90010-000 - Porto Alegre – RS

[www.banrisulcorretora.com.br](http://www.banrisulcorretora.com.br) | E-mail: [fundos\\_investimento@banrisul.com.br](mailto:fundos_investimento@banrisul.com.br) | Telefone: (51) 3215.2300 Fax: (51) 3215.1707 | OUIDORIA 08006442200 | SAC 08006461515

**MATERIAL DE DIVULGAÇÃO****Banrisul Espelho OCCAM FIC de FI em Ações CNPJ: 41.766.849/0001-58****janeiro/2022****Características Gerais**

**Objetivo e Política de Investimento:** Proporcionar aos seus cotistas, a médio e longo prazo, ganhos de capital acima do Ibovespa se utilizando da análise fundamentalista de empresas além de uma gestão ativa no mercado à vista e de derivativos, através de investimentos em cotas do OCCAM Fundo de Investimento em Cotas de Fundos de Investimento em Ações, sob a gestão do parceiro OCCAM BRASIL.

**Público Alvo:** Investidores em geral, com perfil arrojado, inclusive RPPS.

**Início das Atividades:** 11/10/2021

**Taxa de administração:** O Fundo Espelho não cobra taxas adicionais de administração e performance. O Fundo Investidorem taxa de administração de até 2,50% a.a e de performance de 20% do que exceder 100% IBOVESPA.

**Horário de movimentação:** Das 9h às 13h.

**Onde aplicar:** Agências Banrisul, Banrisul Digital ou [www.banrisul.com.br](http://www.banrisul.com.br)

**Investimento Mínimo:** R\$ 1 mil

**Movimentação Mínima:** R\$ 1 mil

**Saldo Mínimo:** R\$ 1 mil

**Regime de Cotas:** Cota de Fechamento

**Conversão de Cotas na Aplicação:** D+1

**Conversão de Cotas no Resgate:** 15 dias corridos

**Liquidação Financeira:** D+2 dias úteis após a conversão da cota

**Tratamento Tributário:** I.R. de 15% no resgate, IOF não há

**Classificação CVM:** Ações

**Classificação ANBIMA:** Ações Valor / Crescimento

**Informações de Risco**

**Enquadramento RPPS:** FI de Ações - Geral - Art. 8º, II, a

**VAR\*:** 8,6391% do patrimônio líquido, com 95% de confiança, para 21 dias úteis, em condições normais de mercado.

\*Sintetiza a maior perda esperada dentro de um período de tempo e intervalo de confiança.

**Principal Fator de Risco:** COTA DE FUNDO OCCAM FC DE FIA - 378100

**Classificação de Risco:**

**Patrimônio Líquido (R\$ mil)**

Em 31/01/2022: 3.091

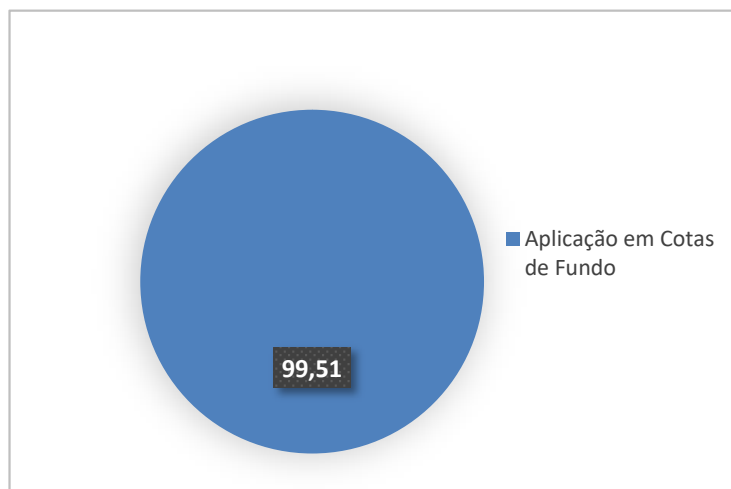
Média dos últimos 4 meses: 2.895

**Prestadores de Serviços**

**Administrador/ Gestor :** Banrisul S.A Corretora de Valores Mobiliários e Câmbio

**Custodiante/ Escriturador/ Distribuidor:** Banco do Estado do Rio Grande do Sul S.A.

**Auditor Externo:** Deloitte Touche Tohmatsu Aud Ind

**Composição da Carteira por Segmento em 31/01/2022****Rentabilidade Mensal (%)**

Qualquer divulgação de informação sobre os resultados do fundo só pode ser feita, por qualquer meio, após um período de carência de 6 (seis) meses, a partir da data da primeira emissão de cotas. (Art. 50. Instrução CVM nº 555)

**Desempenho OCCAM AÇÕES x IBOVESPA (%)**

Qualquer divulgação de informação sobre os resultados do fundo só pode ser feita, por qualquer meio, após um período de carência de 6 (seis) meses, a partir da data da primeira emissão de cotas. (Art. 50. Instrução CVM nº 555)

Fundos de Investimento não contam com a garantia do administrador do fundo, do gestor da carteira, de qualquer mecanismo de seguro ou, ainda, do Fundo Garantidor de Créditos – FGC. Leia a lâmina de informações essenciais e o regulamento antes de investir. Rentabilidade obtida no passado não representa garantia de rentabilidade futura. A rentabilidade divulgada não é líquida de impostos. A rentabilidade divulgada já é líquida da taxa de administração e outros encargos pertinentes ao fundo. **O fundo pode estar exposto a significativa concentração em ativos de renda variável de poucos emissores, apresentando os riscos daí decorrentes.** Este documento tem caráter de divulgação, não se caracterizando como uma oferta de investimento e/ou desinvestimento. O investimento em fundos de investimento apresenta riscos para o investidor, ainda que o administrador mantenha sistema de gerenciamento de riscos. Não há garantia de completa eliminação da possibilidade de perdas para o fundo de investimento e para o investidor. A Lâmina de Informações Essenciais está disponível em [www.banrisul.com.br](http://www.banrisul.com.br) > Investimentos > Fundos de Investimento.

**Tipo ANBIMA: Valor / Crescimento** - Fundos que objetivam buscar retorno por meio da seleção de empresas cujo valor das ações negociadas esteja abaixo do “preço justo” estimado (estratégia valor) e/ou aquelas com histórico e/ou perspectiva de continuar com forte crescimento de lucros, receitas e fluxos de caixa em relação ao mercado (estratégia de crescimento).

Serviço de Atendimento ao Cotista  
Banrisul S.A. Corretora de Valores Mobiliários  
Rua Siqueira Campos, 736, 5º andar CEP 90010-000 - Porto Alegre – RS



**MATERIAL DE DIVULGAÇÃO****Banrisul Espelho Occam Retorno Absoluto Multimercado CNPJ: 41.767.134/0001-10****janeiro/2022****Características Gerais**

**Objetivo e Política de Investimento:** Proporcionar aos seus cotistas ganhos de capital acima do CDI no longo prazo, podendo utilizar-se de instrumentos como ações, câmbio, juros, mercado internacional, sujeitos a exposição nos mercados de derivativos, através de investimentos em cotas do fundo Occam Absoluto Multimercado, sob a gestão do parceiro OCCAM Gestora de Recursos.

**Público Alvo:** Investidores em geral, com perfil arrojado.

**Início das Atividades:** 24/02/2021

**Taxa de administração:** O Fundo Espelho não cobra taxas adicionais de administração e performance. O Fundo Investido tem taxa de administração de até 2,50% a.a e de performance de 20% do que exceder 100% CDI.

**Horário de movimentação:** Das 9h às 13h.

**Onde aplicar:** Agências Banrisul, Banrisul Digital ou [www.banrisul.com.br](http://www.banrisul.com.br)

**Investimento Mínimo:** R\$ 1 mil

**Movimentação Mínima:** R\$ 1 mil

**Saldo Mínimo:** R\$ 1 mil

**Regime de Cotas:** Cota de Fechamento

**Conversão de Cotas na Aplicação:** D+0

**Conversão de Cotas no Resgate:** 30 dias corridos

**Liquidação Financeira:** D+2 dias úteis após a conversão da cota

**Tratamento Tributário:** Fundo de Longo Prazo

**Classificação CVM:** Multimercado

**Classificação ANBIMA:** Multimercado Livre

**Informações de Risco**

**Enquadramento RPPS:** FI de Ações - Geral - Art. 8º, II, a

**VAR\*:** 1,3952% do patrimônio líquido, com 95% de confiança, para 21 dias úteis, em condições normais de mercado.

\*Sintetiza a maior perda esperada dentro de um período de tempo e intervalo de confiança.

**Principal Fator de Risco:** COTA DE FUNDO OCCAM RETORNO ABSOLUTO BANRISUL FIC FIM

**Classificação de Risco:**

**Patrimônio Líquido (R\$ mil)**

Em 31/01/2022: 3.012

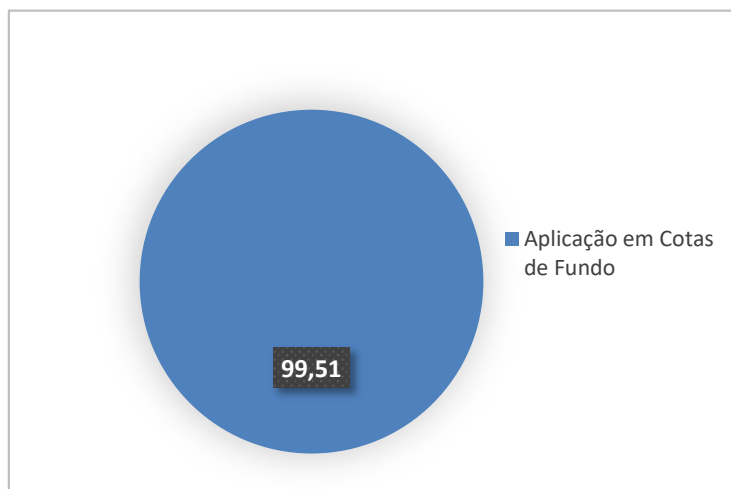
Média dos últimos 1 meses: 3.012

**Prestadores de Serviços**

**Administrador/ Gestor :** Banrisul S.A Corretora de Valores Mobiliários e Câmbio

**Custodiante/ Escriturador/ Distribuidor:** Banco do Estado do Rio Grande do Sul S.A.

**Auditor Externo:** Deloitte Touche Tohmatsu Aud Ind

**Composição da Carteira por Segmento em 31/01/2022****Rentabilidade Mensal (%)**

Qualquer divulgação de informação sobre os resultados do fundo só pode ser feita, por qualquer meio, após um período de carência de 6 (seis) meses, a partir da data da primeira emissão de cotas. (Art. 50. Instrução CVM nº 555)

**Desempenho OCCAM Multimercado x CDI (%)**

Qualquer divulgação de informação sobre os resultados do fundo só pode ser feita, por qualquer meio, após um período de carência de 6 (seis) meses, a partir da data da primeira emissão de cotas. (Art. 50. Instrução CVM nº 555)

Fundos de Investimento não contam com a garantia do administrador do fundo, do gestor da carteira, de qualquer mecanismo de seguro ou, ainda, do Fundo Garantidor de Créditos – FGC. Leia a lâmina de informações essenciais e o regulamento antes de investir. Rentabilidade obtida no passado não representa garantia de rentabilidade futura. A rentabilidade divulgada não é líquida de impostos. A rentabilidade divulgada já é líquida da taxa de administração e outros encargos pertinentes ao fundo. **O fundo pode estar exposto a significativa concentração em ativos de renda variável de poucos emissores, apresentando os riscos daí decorrentes.** Este documento tem caráter de divulgação, não se caracterizando como uma oferta de investimento e/ou desinvestimento. O investimento em fundos de investimento apresenta riscos para o investidor, ainda que o administrador mantenha sistema de gerenciamento de riscos. Não há garantia de completa eliminação da possibilidade de perdas para o fundo de investimento e para o investidor. A Lâmina de Informações Essenciais está disponível em [www.banrisul.com.br](http://www.banrisul.com.br) > Investimentos > Fundos de Investimento.

**Tipo ANBIMA: Multimercado Livre** - Fundos com políticas de investimento que envolvam vários fatores de risco, sem o compromisso de concentração em nenhum fator em especial. O hedge cambial da parcela de ativos no exterior é facultativo ao gestor. Fundos sem compromisso de concentração em alguma estratégia específica.

**Serviço de Atendimento ao Cotista**  
**Banrisul S.A. Corretora de Valores Mobiliários**

Rua Siqueira Campos, 736, 5º andar CEP 90010-000 - Porto Alegre – RS

[www.banrisulcorretora.com.br](http://www.banrisulcorretora.com.br) | E-mail: [fundos\\_investimento@banrisul.com.br](mailto:fundos_investimento@banrisul.com.br) | Telefone: (51) 3215.2300 Fax: (51) 3215.1707 | OUVIDORIA 08006442200 | SAC 08006461515

## MATERIAL DE DIVULGAÇÃO

**Banrisul Espelho Sharp Equity Value Institucional Ações CNPJ: 41.788.062/0001-97**

**janeiro/2022**

### Características Gerais

**Objetivo e Política de Investimento:** Proporcionar aos seus cotistas, ganhos de capital no longo prazo, com uma gestão ativa focada no mercado de ações, através de investimento em cotas do SHARP EQUITY VALUE INSTITUCIONAL FUNDO DE INVESTIMENTO DE AÇÕES, sob a gestão do parceiro SHARP CAPITAL.

**Público Alvo:** Investidores em geral, com perfil arrojado, inclusive RPPS.

**Início das Atividades:** 14/10/2021

**Taxa de administração:** O Fundo Espelho não cobra taxas adicionais de administração e performance. O Fundo Investido tem taxa de administração de até 3,10% a.a e não há cobrança de taxa de performance.

**Horário de movimentação:** Das 9h às 13h.

**Onde aplicar:** Agências Banrisul, Banrisul Digital ou [www.banrisul.com.br](http://www.banrisul.com.br)

**Investimento Mínimo:** R\$ 5 mil

**Movimentação Mínima:** R\$ 5 mil

**Saldo Mínimo:** R\$ 5 mil

**Regime de Cotas:** Cota de Fechamento

**Conversão de Cotas na Aplicação:** D+0

**Conversão de Cotas no Resgate:** 30 dias corridos

**Liquidação Financeira:** D+2 dias úteis após a conversão da cota

**Tratamento Tributário:** I.R. de 15% no resgate, IOF não há

**Classificação CVM:** Ações

**Classificação ANBIMA:** Ações Livre

### Informações de Risco

**Enquadramento RPPS:** FI de Ações - Geral - Art. 8º, II, a

**VAR\*:** 10,709% do patrimônio líquido, com 95% de confiança, para 21 dias úteis, em condições normais de mercado.

\*Sintetiza a maior perda esperada dentro de um período de tempo e intervalo de confiança.

**Principal Fator de Risco:** COTA DE FUNDO SHARP EQUITY VALUE  
INSTIT FI ACOES -  
342191

**Classificação de Risco:**



### Patrimônio Líquido (R\$ mil)

Em 31/01/2022: 2.839

Média 4 mes: 2.740

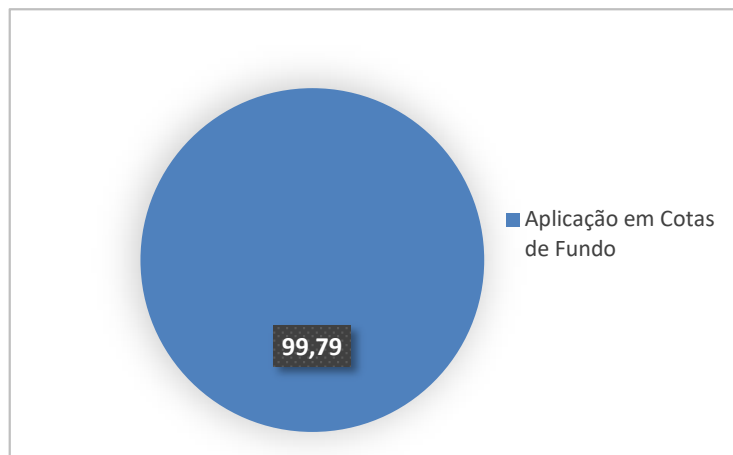
### Prestadores de Serviços

**Administrador/ Gestor:** Banrisul S.A Corretora de Valores Mobiliários e Câmbio

**Custodiante/ Escriturador/ Distribuidor:** Banco do Estado do Rio Grande do Sul S.A.

**Auditor Externo:** Deloitte Touche Tohmatsu Aud Ind

### Composição da Carteira por Segmento em 31/01/2022



### Rentabilidade Mensal (%)

Qualquer divulgação de informação sobre os resultados do fundo só pode ser feita, por qualquer meio, após um período de carência de 6 (seis) meses, a partir da data da primeira emissão de cotas. (Art. 50. Instrução CVM nº 555)

### Desempenho SHARP x IBOVESPA (%)

Qualquer divulgação de informação sobre os resultados do fundo só pode ser feita, por qualquer meio, após um período de carência de 6 (seis) meses, a partir da data da primeira emissão de cotas. (Art. 50. Instrução CVM nº 555)

Fundos de Investimento não contam com a garantia do administrador do fundo, do gestor da carteira, de qualquer mecanismo de seguro ou, ainda, do Fundo Garantidor de Créditos – FGC. Leia a lâmina de informações essenciais e o regulamento antes de investir. Rentabilidade obtida no passado não representa garantia de rentabilidade futura. A rentabilidade divulgada não é líquida de impostos. A rentabilidade divulgada já é líquida da taxa de administração e outros encargos pertinentes ao fundo. **O fundo pode estar exposto a significativa concentração em ativos de renda variável de poucos emissores, apresentando os riscos daí decorrentes.** Este documento tem caráter de divulgação, não se caracterizando como uma oferta de investimento e/ou desinvestimento. O investimento em fundos de investimento apresenta riscos para o investidor, ainda que o administrador mantenha sistema de gerenciamento de riscos. Não há garantia de completa eliminação da possibilidade de perdas para o fundo de investimento e para o investidor. A Lâmina de Informações Essenciais está disponível em [www.banrisul.com.br](http://www.banrisul.com.br) > Investimentos > Fundos de Investimento.

**Tipo ANBIMA: Ações Livre** - Fundos que devem possuir, no mínimo, 67% (sessenta e sete por cento) da carteira em ações à vista, bônus ou recibos de subscrição, certificados de depósito de ações, cotas de fundos de ações, cotas dos fundos de índice de ações e Brazilian Depositary Receipts, classificados como nível I, II e III. O hedge<sup>1</sup> cambial da parcela de ativos no exterior é facultativo ao gestor. Fundos que não possuem obrigatoriamente o compromisso de concentração em uma estratégia específica. A parcela em caixa pode ser investida em quaisquer ativos, desde que especificados em regulamento.

Serviço de Atendimento ao Cotista

Banrisul S.A. Corretora de Valores Mobiliários

Rua Siqueira Campos, 736, 5º andar CEP 90010-000 - Porto Alegre – RS

[www.banrisulcorretora.com.br](http://www.banrisulcorretora.com.br) | E-mail: [fundos\\_investimento@banrisul.com.br](mailto:fundos_investimento@banrisul.com.br) | Telefone: (51) 3215.2300 Fax: (51) 3215.1707 | OUIDORIA 08006442200 | SAC 08006461515



## MATERIAL DE DIVULGAÇÃO

**Banrisul Espelho Vinci Multiestratégia Multimercado** CNPJ: 41.745.501/0001-84

janeiro/2022

### Características Gerais

**Objetivo e Política de Investimento:** Busca retorno no longo prazo via investimentos em ativos de renda fixa e admite-se estratégias que impliquem risco de juros, risco de índice de preço e risco de moeda estrangeira, excluindo estratégias que impliquem exposição de renda variável. Através da alocação dos recursos em cotas do Vinci Multiestratégia FI Multimercado, sob a gestão do parceiro Vinci Gestora de Recursos.

**Público Alvo:** Investidores em geral, com perfil moderado ou arrojado, inclusive RPPS.

**Início das Atividades:** 07/10/2021

**Taxa de administração:** O Fundo Espelho não cobra taxas adicionais de administração e performance. O Fundo Investido tem taxa de administração de até 2,00% a.a e de performance de 20% do que exceder 100% CDI.

**Horário de movimentação:** Das 9h às 13h.

**Onde aplicar:** Agências Banrisul, Banrisul Digital ou [www.banrisul.com.br](http://www.banrisul.com.br)

**Investimento Mínimo:** R\$ 1 mil

**Movimentação Mínima:** R\$ 1 mil

**Saldo Mínimo:** R\$ 1 mil

**Regime de Cotas:** Cota de Fechamento

**Conversão de Cotas no Resgate:** D+0

**Conversão de Cotas na Aplicação:** D+0

**Liquidação Financeira:** D+2 dias úteis após a conversão da cota

**Tratamento Tributário:** Longo Prazo

**Classificação CVM:** Multimercado

**Classificação ANBIMA:** Multimercados Juros e Moedas

### Informações de Risco

**Enquadramento RPPS:** FI Multimercado - Aberto - Art. 8º, III

**VAR\*:** 0,2456% do patrimônio líquido, com 95% de confiança, para 21 dias úteis, em condições normais de mercado.

\*Sintetiza a maior perda esperada dentro de um período de tempo e intervalo de confiança.

**Principal Fator de Risco:** COTA DE FUNDO MULTIESTRATEGIA FI MULT - 270679

**Classificação de Risco:**



### Patrimônio Líquido (R\$ mil)

Em 31/01/2022: 3.675

Média de 4 mês: 3.397

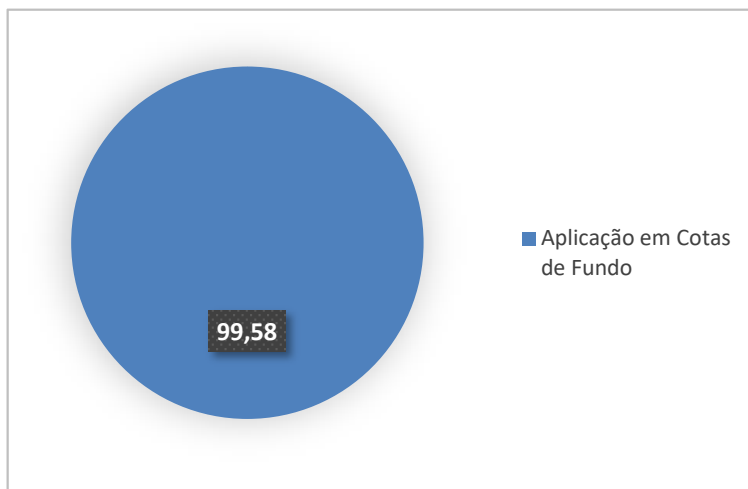
### Prestadores de Serviços

**Administrador/ Gestor:** Banrisul S.A Corretora de Valores Mobiliários e Câmbio

**Custodiante/ Escriturador/ Distribuidor:** Banco do Estado do Rio Grande do Sul S.A.

**Auditor Externo:** Deloitte Touche Tohmatsu Aud Ind

### Composição da Carteira por Segmento em 31/01/2022



### Rentabilidade Mensal (%)

Qualquer divulgação de informação sobre os resultados do fundo só pode ser feita, por qualquer meio, após um período de carência de 6 (seis) meses, a partir da data da primeira emissão de cotas. (Art. 50. Instrução CVM nº 555)

### Desempenho VINCI x CDI (%)

Qualquer divulgação de informação sobre os resultados do fundo só pode ser feita, por qualquer meio, após um período de carência de 6 (seis) meses, a partir da data da primeira emissão de cotas. (Art. 50. Instrução CVM nº 555)

Fundos de Investimento não contam com a garantia do administrador do fundo, do gestor da carteira, de qualquer mecanismo de seguro ou, ainda, do Fundo Garantidor de Créditos – FGC. Leia a lâmina de informações essenciais e o regulamento antes de investir. Rentabilidade obtida no passado não representa garantia de rentabilidade futura. A rentabilidade divulgada não é líquida de impostos. A rentabilidade divulgada já é líquida da taxa de administração e outros encargos pertinentes ao fundo. **O fundo pode estar exposto a significativa concentração em ativos de renda variável de poucos emissores, apresentando os riscos daí decorrentes.** Este documento tem caráter de divulgação, não se caracterizando como uma oferta de investimento e/ou desinvestimento. O investimento em fundos de investimento apresenta riscos para o investidor, ainda que o administrador mantenha sistema de gerenciamento de riscos. Não há garantia de completa eliminação da possibilidade de perdas para o fundo de investimento e para o investidor. A Lâmina de Informações Essenciais está disponível em [www.banrisul.com.br](http://www.banrisul.com.br) > Investimentos > Fundos de Investimento.


**Tipo ANBIMA: Multimercado Juros e Moedas** - Fundos que buscam retorno no longo prazo através de investimentos em ativos de renda fixa, admitindo-se estratégias que impliquem risco de juros, risco de índice de preço e risco de moeda estrangeira. Excluem-se estratégias que impliquem exposição de renda variável (ações etc.).

Serviço de Atendimento ao Cotista - Gerência de Administração Fiduciária

Banrisul S.A. Corretora de Valores Mobiliários

Rua Siqueira Campos, 736, 5º andar CEP 90010-000 - Porto Alegre - RS

[www.banrisulcorretora.com.br](http://www.banrisulcorretora.com.br) | E-mail: [fundos\\_investimento@banrisul.com.br](mailto:fundos_investimento@banrisul.com.br) | Telefone: (51) 3215.2300 Fax: (51) 3215.1707 | OUIDORIA 08006442200 | SAC 08006461515



# Fundos Referenciados



## MATERIAL DE DIVULGAÇÃO

**BANRISUL MASTER FI RF REF. DI LP - CNPJ: 01.822.655/0001-08**

**janeiro/2022**

### Características Gerais

**Objetivo e Política de Investimento:** acompanhar a variação do CDI, aplicando, no mínimo, 95% da carteira em títulos públicos e privados, relacionados a este indicador. As aplicações em títulos privados estão limitadas a 50% do patrimônio líquido.

**Público Alvo:** Investidores em geral sem restrição de categorias e/ou segmentos.

**Início das Atividades:** 16/05/1997

**Taxa de administração:** 0,50% a.a.

**Horário de movimentação:** Das 9h às 16h.

**Onde aplicar:** Agências Banrisul ou [www.banrisul.com.br](http://www.banrisul.com.br)

**Investimento Mínimo:** R\$ 1 mil

**Movimentação Mínima:** R\$ 100,00

**Saldo Mínimo:** R\$ 100,00

**Regime de Cotas:** Cota de Fechamento

**Conversão de Cotas na Aplicação/Resgate:** D+0

**Liquidação Financeira:** D+0

**Tratamento Tributário:** Fundo de Longo Prazo

**Classificação CVM:** Renda Fixa Referenciado

### Informações de Risco

**VAR\*:** 0,0379% do patrimônio líquido, com 95% de confiança, para 21 dias úteis, em condições normais de mercado.

\*Sintetiza a maior perda esperada dentro de um período de tempo e intervalo de confiança.

**Principal Fator de Risco:** Taxa de juros prefixada

**Classificação de Risco:**



### Patrimônio Líquido (R\$ mil)

Em 31/01/2022: 2.399.352

Média dos últimos 12 meses: 2.101.475

### Prestadores de Serviços

**Administrador/ Gestor \*\*:** Banrisul S.A Corretora de Valores Mobiliários e Câmbio

**Custodiante/ Escriturador/ Distribuidor:** Banco do Estado do Rio Grande do Sul S.A.

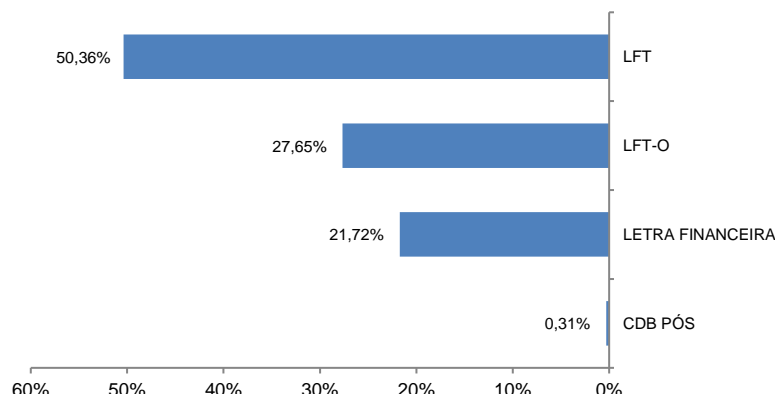
**Auditor Externo:** Deloitte Touche Tohmatsu Aud Ind (desde 01.04.2021)

\*\* Desde 04.01.2021, os fundos de investimento passaram a administração fiduciária à Banrisul S.A Corretora de Valores Mobiliários e Câmbio, CNPJ 93.026.847/0001-26.

Fundos de Investimento não contam com a garantia do administrador do fundo, do gestor da carteira, de qualquer mecanismo de seguro ou, ainda, do Fundo Garantidor de Créditos – FGC. Leia a lâmina de informações essenciais e o regulamento antes de investir. Rentabilidade obtida no passado não representa garantia de rentabilidade futura. A rentabilidade divulgada não é líquida de impostos. A rentabilidade divulgada já é líquida da taxa de administração e outros encargos pertinentes ao fundo. Este documento tem caráter de divulgação, não se caracterizando como uma oferta de investimento e/ou desinvestimento. O investimento em fundos de investimento apresenta riscos para o investidor, ainda que o administrador mantenha sistema de gerenciamento de riscos. Não há garantia de completa eliminação da possibilidade de perdas para o fundo de investimento e para o investidor. A Lâmina de Informações Essenciais está disponível em [www.banrisul.com.br](http://www.banrisul.com.br) > Investimentos > Fundos de Investimento.

**Tipo Anbima: Renda Fixa Duração Baixa Grau De Investimento** - Fundos que têm como objetivo buscar retornos investindo em ativos e derivativos de renda fixa. Esses Fundos devem possuir duration média ponderada da carteira inferior a 21 (vinte e um) dias úteis e buscam minimizar a oscilação nos retornos promovida por alterações nas taxas de juros futuros. Os Fundos que possuírem ativos no exterior deverão realizar o hedge cambial desta parcela, excluindo estratégias que impliquem exposição em moeda estrangeira ou em renda variável (ações etc.). Estão nesta categoria também os Fundos que buscam retorno investindo em ativos de renda fixa remunerados à taxa flutuante em CDI ou Selic. Fundos que devem manter, no mínimo, 80% (oitenta por cento) do seu patrimônio líquido em títulos públicos federais ou ativos com baixo risco de crédito do mercado doméstico ou externo.

### Composição da Carteira por Segmento em 31/01/2022

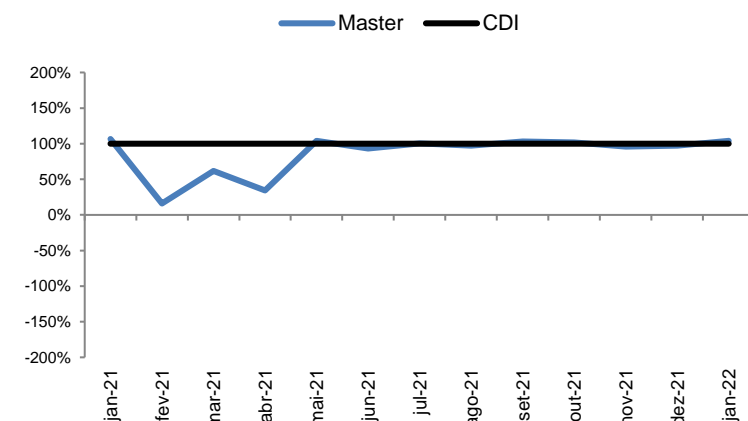


### Rentabilidade Mensal (%)

	2019		2020		2021		2022	
	Fundo	CDI	Fundo	CDI	Fundo	CDI	Fundo	CDI
Jan	0,50	0,54	0,32	0,37	0,15	0,14	0,76	0,73
Fev	0,45	0,49	0,24	0,29	0,02	0,13		
Mar	0,43	0,46	0,28	0,34	0,12	0,19		
Abr	0,48	0,51	0,23	0,28	0,07	0,20		
Mai	0,49	0,54	0,19	0,23	0,27	0,26		
Jun	0,43	0,46	0,17	0,21	0,28	0,30		
Jul	0,52	0,56	0,14	0,19	0,35	0,35		
Ago	0,46	0,50	0,11	0,16	0,41	0,42		
Set	0,43	0,46	(0,27)	0,15	0,45	0,43		
Out	0,43	0,48	0,02	0,15	0,48	0,48		
Nov	0,34	0,38	0,06	0,14	0,56	0,58		
Dez	0,33	0,37	0,26	0,16	0,74	0,76		
Acum.	5,47	5,96	1,81	2,76	4,02	4,39	0,76	0,73
%CDI		91,78		65,58		91,57		104,11

CDI - Certificado de Depósito Interbancário fornecido pelo Bacen.

### Desempenho Master x CDI (%)



Serviço de Atendimento ao Cotista - Gerência de Administração Fiduciária

Rua Siqueira Campos, 736, 5º andar CEP 90010-000 - Porto Alegre - RS

[www.banrisulcorretora.com.br](http://www.banrisulcorretora.com.br) | E-mail: [fundos\\_investimento@banrisul.com.br](mailto:fundos_investimento@banrisul.com.br) | Telefone: (51) 3215.2300 Fax: (51) 3215.1707 | OUIDORIA 08006442200 | SAC 08006461515

## MATERIAL DE DIVULGAÇÃO

**BANRISUL PREVIDÊNCIA MUNICIPAL III FI RF REF. IMA B LP - CNPJ: 11.311.863/0001-04**

**janeiro/2022**

### Características Gerais

**Objetivo e Política de Investimento:** Tem por objetivo acompanhar a variação do sub-índice IMA-B (Índice de Mercado Anbima B) aplicando, no mínimo, 95% da carteira em títulos públicos e privados, relacionados a este indicador. As aplicações em títulos privados estão limitadas a 50% do patrimônio líquido.

**Público Alvo:** Regimes Próprios de Previdência Estadual e Municipal.

**Início das Atividades:** 30/11/2009

**Taxa de administração:** 0,35% a.a.

**Horário de movimentação:** Das 9h às 15h.

**Onde aplicar:** Agências Banrisul ou [www.banrisul.com.br](http://www.banrisul.com.br)

**Investimento Mínimo:** R\$ 100,00

**Movimentação Mínima:** R\$ 100,00

**Saldo Mínimo:** R\$ 100,00

**Regime de Cotas:** Cota de Fechamento

**Conversão de Cotas na Aplicação/Resgate:** D+0

**Liquidação Financeira no Resgate:** D+0

**Tratamento Tributário:** Fundo de Longo Prazo

**Classificação CVM:** Renda Fixa

### Informações de Risco

**VAR\*:** 2,3169% do patrimônio líquido, com 95% de confiança, para 21 dias úteis, em condições normais de mercado.

\* Sintetiza a maior perda esperada dentro de um período de tempo e intervalo de confiança.

**Principal Fator de Risco:** Índices de preços - IPCA

**Classificação de Risco:**



### Patrimônio Líquido (R\$ mil)

Em 31/01/2022: 597.943

Média dos últimos 12 meses: 637.885

### Prestadores de Serviços

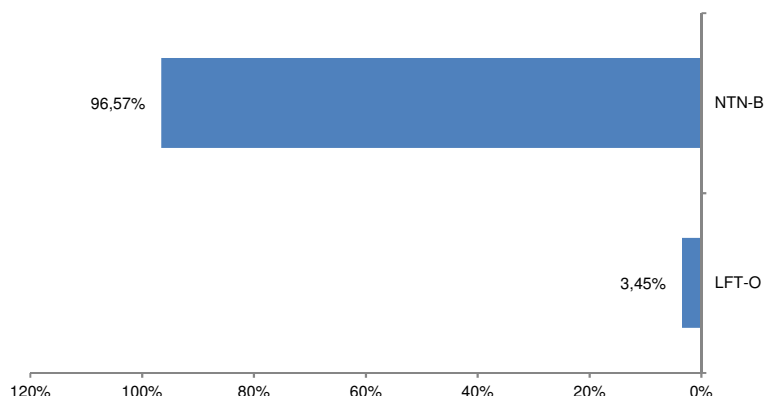
**Administrador/ Gestor \*\*:** Banrisul S.A Corretora de Valores Mobiliários e Câmbio

**Custodiante/ Escriturador/ Distribuidor:** Banco do Estado do Rio Grande do Sul S.A.

**Auditor Externo:** Deloitte Touche Tohmatsu Aud Ind (desde 01.04.2021)

\*\* Desde 04.01.2021, os fundos de investimento passaram a administração fiduciária à Banrisul S.A Corretora de Valores Mobiliários e Câmbio, CNPJ 93.026.847/0001-26.

### Composição da Carteira por Segmento em 31/01/2022



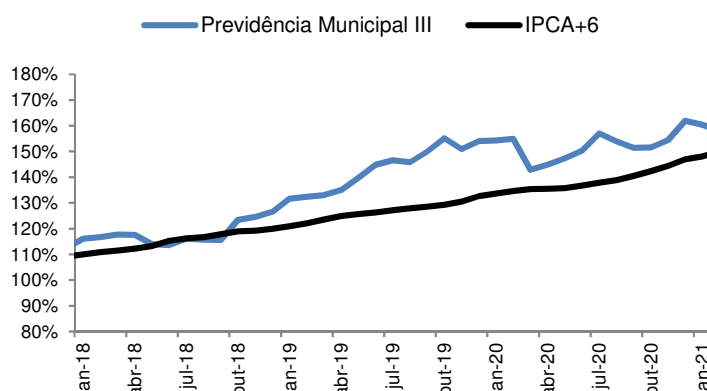
### Rentabilidade Mensal (%)

	2020			2021			2022		
	Fundo	IPCA+6	IMA-B	Fundo	IPCA+6	IMA-B	Fundo	IPCA+6	IMA-B
Jan	0,20	0,70	0,26	(0,94)	0,74	(0,85)	(0,78)		(0,73)
Fev	0,34	0,74	0,44	(1,53)	1,35	(1,51)			
Mar	(7,77)	0,56	(6,97)	(0,51)	1,42	(0,46)			
Abr	1,36	0,18	1,31	0,64	0,80	0,65			
Mai	1,70	0,10	1,51	1,04	1,32	1,05			
Jun	2,02	0,75	2,04	0,38	1,02	0,42			
Jul	4,51	0,85	4,38	(0,44)	1,45	(0,37)			
Ago	(1,96)	0,73	(1,79)	(1,14)	1,36	(1,08)			
Set	(1,63)	1,13	(1,51)	(0,18)	1,65	(0,13)			
Out	0,05	1,35	0,21	(2,59)	1,74	(2,54)			
Nov	1,92	1,38	1,99	3,40	1,44	3,46			
Dez	4,86	1,84	4,85	0,18	1,22	0,22			
Acum.	5,13	10,78	6,40	(1,81)	16,66	(1,26)	(0,78)		(0,73)

IPCA - Índice disponibilizado entre os dias 10 e 15 do mês subsequente.

IMA-B é um Índice de Mercado Anbima.

### Desempenho Previdência Municipal III x IPCA+6 (%)




Fundos de Investimento não contam com a garantia do administrador do fundo, do gestor da carteira, de qualquer mecanismo de seguro ou, ainda, do Fundo Garantidor de Créditos - FGC. Leia a lâmina de Informações Essenciais e o regulamento antes de investir. Rentabilidade obtida no passado não representa garantia de rentabilidade futura. A rentabilidade divulgada não é líquida de impostos. A rentabilidade divulgada já é líquida da taxa de administração e outros encargos pertinentes ao fundo. Este documento tem caráter de divulgação, não se caracterizando como uma oferta de investimento e/ou desinvestimento. O investimento em fundos de investimento apresenta riscos para o investidor, ainda que o administrador mantenha sistema de gerenciamento de riscos. Não há garantia de completa eliminação da possibilidade de perdas para o fundo de investimento e para o investidor. A Lâmina de Informações Essenciais está disponível em [www.banrisul.com.br](http://www.banrisul.com.br) > Investimentos > Fundos de Investimento.

**Tipo Anbima: Renda Fixa Indexados** - Fundos que têm como objetivo acompanhar as variações de indicadores de referência do mercado de renda fixa, não admitindo alavancagem.

**Serviço de Atendimento ao Cotista - Gerência de Administração Fiduciária**

Rua Siqueira Campos, 736, 5º andar CEP 90010-000 - Porto Alegre - RS

[www.banrisulcorretora.com.br.com.br](http://www.banrisulcorretora.com.br.com.br) | E-mail: [fundos\\_investimento@banrisul.com.br](mailto:fundos_investimento@banrisul.com.br) | Telefone: (51) 3215.2300 Fax: (51) 3215.1707 | OUIDORIA 08006442200 | SAC 08006461515



# Fundos Renda Fixa



## MATERIAL DE DIVULGAÇÃO

**BANRISUL ABSOLUTO FI RF LP - CNPJ: 21.743.480/0001-50**

janeiro/2022

### Características Gerais

**Objetivo e Política de Investimento:** Proporcionar aos seus cotistas a valorização dos recursos em carteira composta exclusivamente por títulos públicos federais e operações compromissadas, lastreadas nestes títulos.

**Público Alvo:** Investidores em geral sem restrição de categorias e/ou segmentos.

**Início das Atividades:** 09/02/2015

**Taxa de administração:** 0,15% a.a.

**Horário de movimentação\*:** Das 9h às 15h.

\* A partir do dia 01/07.

**Onde aplicar:** Agências Banrisul ou [www.banrisul.com.br](http://www.banrisul.com.br)

**Investimento Mínimo:** R\$ 500 mil

**Movimentação Mínima:** R\$ 100,00

**Saldo Mínimo:** R\$ 500 mil

**Regime de Cotas:** Cota de Fechamento

**Conversão de Cotas na Aplicação/Resgate:** D+0 / D+0

**Liquidação Financeira:** D+0

**Tratamento Tributário:** Fundo de Longo Prazo

**Classificação CVM:** Renda Fixa

### Informações de Risco

**VAR\*:** 0,0269% do patrimônio líquido, com 95% de confiança, para 21 dias úteis, em condições normais de mercado.

\* Sintetiza a maior perda esperada dentro de um período de tempo e intervalo de confiança.

**Principal Fator de Risco:** Selic

**Classificação de Risco:**



### Patrimônio Líquido (R\$ mil)

Em 31/01/2022: 3.021.644

Média dos últimos 12 meses: 2.123.819

### Prestadores de Serviços

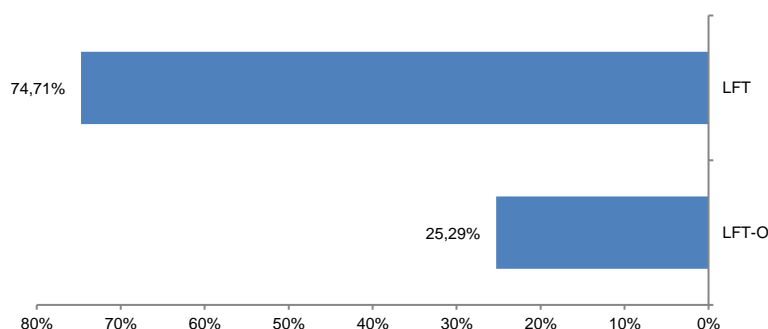
**Administrador/ Gestor \*\*:** Banrisul S.A Corretora de Valores Mobiliários e Câmbio

**Custodiante/ Escriturador/ Distribuidor:** Banco do Estado do Rio Grande do Sul S.A.

**Auditor Externo:** Deloitte Touche Tohmatsu Aud Ind (desde 01.04.2021)

\*\* Desde 04.01.2021, os fundos de investimento passaram a administração fiduciária à Banrisul S.A Corretora de Valores Mobiliários e Câmbio, CNPJ 93.026.847/0001-26.

### Composição da Carteira por Segmento em 31/01/2022



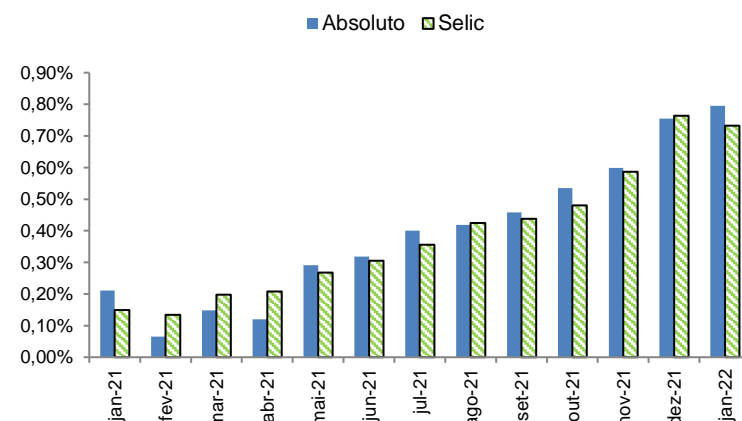
### Rentabilidade Mensal (%)

	2019		2020		2021		2022	
	Fundo	Selic*	Fundo	Selic*	Fundo	Selic*	Fundo	Selic*
Jan	0,52	0,54	0,36	0,37	0,21	0,14	0,79	0,73
Fev	0,47	0,49	0,25	0,29	0,06	0,13		
Mar	0,45	0,46	0,31	0,34	0,14	0,19		
Abr	0,50	0,51	0,24	0,28	0,11	0,20		
Mai	0,52	0,54	0,22	0,23	0,29	0,26		
Jun	0,45	0,46	0,20	0,21	0,31	0,30		
Jul	0,55	0,56	0,17	0,19	0,40	0,35		
Ago	0,49	0,50	0,14	0,16	0,41	0,42		
Set	0,45	0,46	(0,16)	0,15	0,45	0,43		
Out	0,46	0,48	0,12	0,15	0,53	0,48		
Nov	0,36	0,38	0,07	0,14	0,59	0,58		
Dez	0,36	0,37	0,28	0,16	0,75	0,76		
Acum	5,78	5,96	2,26	2,76	4,40	4,39	0,79	0,73
%Selic.	96,98		81,88		100,23		108,22	

\* Este indicador é mera referência econômica, e não parâmetro objetivo do Fundo.

Selic é a Taxa Básica de Juros do Brasil estabelecida pelo Copom.

### Desempenho Absoluto x Selic\* (%)



Fundos de Investimento não contam com a garantia do administrador do fundo, do gestor da carteira, de qualquer mecanismo de seguro ou, ainda, do Fundo Garantidor de Créditos – FGC. Leia a lâmina de informações essenciais e o regulamento antes de investir. Rentabilidade obtida no passado não representa garantia de rentabilidade futura. A rentabilidade divulgada não é líquida de impostos. A rentabilidade divulgada já é líquida da taxa de administração e outros encargos pertinentes ao fundo. Este documento tem caráter de divulgação, não se caracterizando como uma oferta de investimento e/ou desinvestimento. O investimento em fundos de investimento apresenta riscos para o investidor, ainda que o administrador mantenha sistema de gerenciamento de riscos. Não há garantia de completa eliminação da possibilidade de perdas para o fundo de investimento e para o investidor. A Lâmina de Informações Essenciais está disponível em [www.banrisul.com.br](http://www.banrisul.com.br) > Investimentos > Fundos de Investimento.

**Tipo Anbima: Renda Fixa Duração Baixa Soberano** - Fundos que têm como objetivo buscar retornos investindo em ativos e derivativos de renda fixa. Esses Fundos devem possuir *duration* média ponderada da carteira inferior a 21 (vinte e um) dias úteis e buscam minimizar a oscilação nos retornos promovida por alterações nas taxas de juros futuros. Os Fundos que possuírem ativos no exterior deverão realizar o hedge cambial desta parcela, excluindo estratégias que impliquem exposição em moeda estrangeira ou em renda variável (ações etc.). Estão nesta categoria também os Fundos que buscam retorno investindo em ativos de renda fixa remunerados à taxa flutuante em CDI ou Selic. Fundos que devem manter 100% (cem por cento) em títulos públicos federais.

Serviço de Atendimento ao Cotista - Gerência de Administração Fiduciária

Rua Siqueira Campos, 736, 5º andar CEP 90010-000 - Porto Alegre - RS



## MATERIAL DE DIVULGAÇÃO

**BANRISUL FOCO IRF-M FI RF LP - CNPJ: 16.844.885/0001-45**

janeiro/2022

### Características Gerais

**Objetivo e Política de Investimento:** Proporcionar aos seus cotistas a valorização dos recursos em carteira composta exclusivamente por títulos públicos federais. Busca o retorno do subíndice prefixado IRF-M (Índice de Mercado Anbima).

**Público Alvo:** Investidores em geral, inclusive Regimes Próprios de Previdência Social (RPPS), sem restrição de categorias de investidores e/ou segmentos.

**Início das Atividades:** 01/10/2012

**Taxa de administração:** 0,50% a.a.

**Horário de movimentação:** Das 9h às 15h.

**Onde aplicar:** Agências Banrisul ou [www.banrisul.com.br](http://www.banrisul.com.br)

**Investimento Mínimo:** R\$ 1 mil

**Movimentação Mínima:** R\$ 100,00

**Saldo Mínimo:** R\$ 100,00

**Regime de Cotas:** Cota de Fechamento

**Conversão de Cotas na Aplicação/Resgate:** D+0 / D+1

**Liquidação Financeira:** D+1

**Tratamento Tributário:** Fundo de Longo Prazo

**Classificação CVM:** Renda Fixa

### Informações de Risco

**VAR\*\*:** 1,7944% do patrimônio líquido, com 95% de confiança, para 21 dias úteis, em condições normais de mercado.

\*Sintetiza a maior perda esperada dentro de um período de tempo e intervalo de confiança.

**Principal Fator de Risco:** Taxa de juros prefixada

**Classificação de Risco:**



### Patrimônio Líquido (R\$ mil)

Em 31/01/2022: 180.496

Média dos últimos 12 meses: 326.902

### Prestadores de Serviços

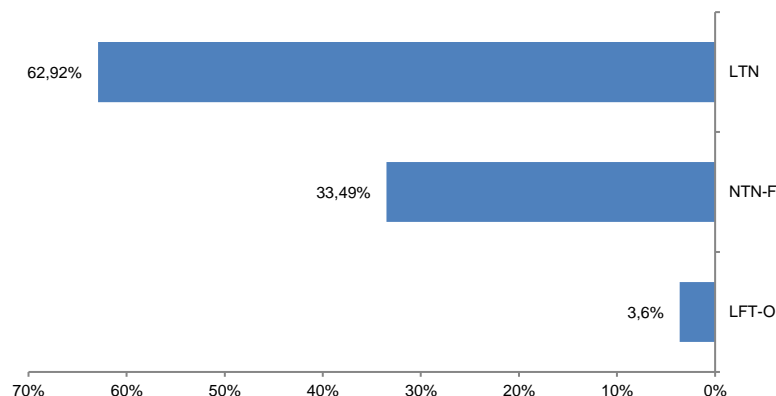
**Administrador/ Gestor \*\*:** Banrisul S.A Corretora de Valores Mobiliários e Câmbio

**Custodiante/ Escriturador/ Distribuidor:** Banco do Estado do Rio Grande do Sul S.A.

**Auditor Externo:** Deloitte Touche Tohmatsu Aud Ind (desde 01.04.2021)

\*\* Desde 04.01.2021, os fundos de investimento passaram a administração fiduciária à Banrisul S.A Corretora de Valores Mobiliários e Câmbio, CNPJ 93.026.847/0001-26.

### Composição da Carteira por Segmento em 31/01/2022



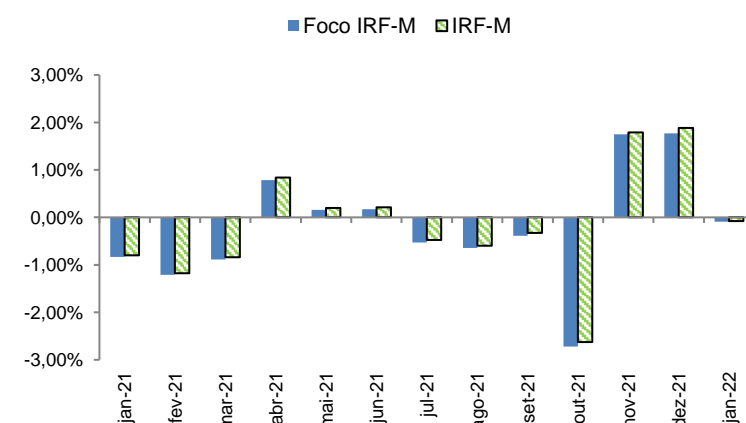
### Rentabilidade Mensal (%)

	2019		2020		2021		2022	
	Fundo	IRF-M	Fundo	IRF-M	Fundo	IRF-M	Fundo	IRF-M
Jan	1,28	1,38	0,84	0,87	(0,83)	(0,80)	(0,08)	(0,08)
Fev	0,25	0,29	0,60	0,65	(1,21)	(1,17)		
Mar	0,54	0,58	(0,40)	(0,10)	(0,89)	(0,84)		
Abr	0,55	0,60	1,16	1,14	0,78	0,84		
Mai	1,69	1,76	1,36	1,41	0,15	0,19		
Jun	2,11	2,15	0,74	0,78	0,16	0,21		
Jul	1,03	1,08	1,03	1,08	(0,53)	(0,47)		
Ago	0,19	0,25	(0,81)	(0,75)	(0,64)	(0,59)		
Set	1,33	1,44	(0,58)	(0,56)	(0,38)	(0,32)		
Out	1,64	1,69	(0,39)	(0,32)	(2,72)	(2,62)		
Nov	(0,56)	(0,45)	0,34	0,36	1,75	1,78		
Dez	0,60	0,62	1,93	1,95	1,77	1,88		
Acum	11,19	12,03	5,96	6,69	(2,64)	(1,99)	(0,08)	(0,08)
%IRF-M.	93,02		89,09		132,66		100,00	

\* Este indicador é mera referência econômica, e não parâmetro objetivo do Fundo.

IRF-M é um Índice de Mercado Anbima.

### Desempenho Foco IRF-M x IRF-M (%)



Fundos de Investimento não contam com a garantia do administrador do fundo, do gestor da carteira, de qualquer mecanismo de seguro ou, ainda, do Fundo Garantidor de Créditos – FGC. Leia a lâmina de informações essenciais e o regulamento antes de investir. Rentabilidade obtida no passado não representa garantia de rentabilidade futura. A rentabilidade divulgada não é líquida de impostos. A rentabilidade divulgada já é líquida da taxa de administração e outros encargos pertinentes ao fundo. Este documento tem caráter de divulgação, não se caracterizando como uma oferta de investimento e/ou desinvestimento. O investimento em fundos de investimento apresenta riscos para o investidor, ainda que o administrador mantenha sistema de gerenciamento de riscos. Não há garantia de completa eliminação da possibilidade de perdas para o fundo de investimento e para o investidor. A Lâmina de Informações Essenciais está disponível em [www.banrisul.com.br](http://www.banrisul.com.br) > Investimentos > Fundos de Investimento.

**Tipo Anbima: Renda Fixa Duração Livre Soberano** - Fundos que têm como objetivo buscar retorno por meio de investimentos em ativos e derivativos de renda fixa, sem compromisso de manter limites mínimo ou máximo para a *duration* média ponderada da carteira. O hedge cambial da parcela de ativos no exterior é facultativo. Fundos que devem manter 100% (cem por cento) em títulos públicos federais.

Serviço de Atendimento ao Cotista - Gerência de Administração Fiduciária

Rua Siqueira Campos, 736, 5º andar CEP 90010-000 - Porto Alegre - RS

[www.banrisulcorretora.com.br](http://www.banrisulcorretora.com.br) | E-mail: [fundos\\_investimento@banrisul.com.br](mailto:fundos_investimento@banrisul.com.br) | Telefone: (51) 3215.2300 Fax: (51) 3215.1707 | OUIDORIA 08006442200 | SAC 08006461515

## MATERIAL DE DIVULGAÇÃO

**BANRISUL FOCO IRF-M 1 FI RF - CNPJ: 18.466.245/0001-74**

janeiro/2022

### Características Gerais

**Objetivo e Política de Investimento:** Proporcionar aos seus cotistas a valorização dos recursos em carteira composta exclusivamente por de títulos públicos federais. Busca o retorno do índice de mercado IRF-M 1 (Índice de Mercado Anbima), com prazo médio da carteira de até 365 dias.

**Público Alvo:** Investidores em geral, inclusive Regimes Próprios de Previdência Social (RPPS), sem restrição de categorias de investidores e/ou segmentos.

**Início das Atividades:** 16/07/2013

**Taxa de administração:** 0,20% a.a.

**Horário de movimentação:** Das 9h às 15h.

**Onde aplicar:** Agências Banrisul ou [www.banrisul.com.br](http://www.banrisul.com.br)

**Investimento Mínimo:** R\$ 50 mil

**Movimentação Mínima:** R\$ 100,00

**Saldo Mínimo:** R\$ 10 mil

**Regime de Cotas:** Cota de Fechamento

**Conversão de Cotas na Aplicação/Resgate:** D+0 / D+1

**Liquidação Financeira:** D+1

**Tratamento Tributário:** Fundo de Curto Prazo

**Classificação CVM:** Renda Fixa

### Informações de Risco

**VAR\*:** 0,5293% do patrimônio líquido, com 95% de confiança, para 21 dias úteis, em condições normais de mercado.

\*Sintetiza a maior perda esperada dentro de um período de tempo e intervalo de confiança.

**Principal Fator de Risco:** Taxa de juros prefixada

### Classificação de Risco:



### Patrimônio Líquido (R\$ mil)

Em 31/01/2022: 682.978

Média dos últimos 12 meses: 1.052.510

### Prestadores de Serviços

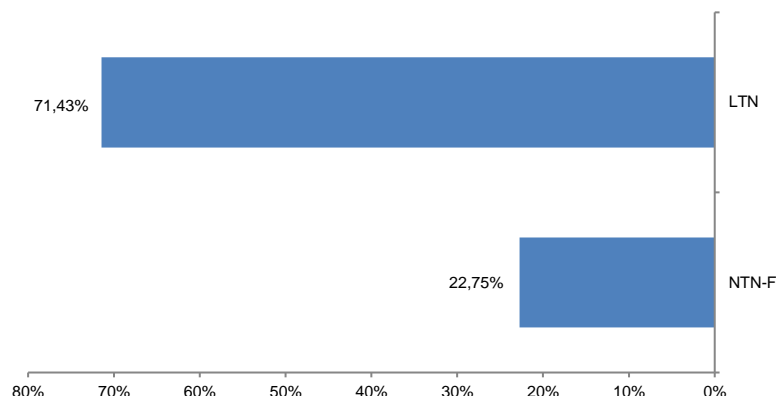
**Administrador/ Gestor\*\*:** Banrisul S.A Corretora de Valores Mobiliários e Câmbio

**Custodiante/ Escriturador/ Distribuidor:** Banco do Estado do Rio Grande do Sul S.A.

**Auditor Externo:** Deloitte Touche Tohmatsu Aud Ind (desde 01.04.2021)

\*\* Desde 04.01.2021, os fundos de investimento passaram a administração fiduciária à Banrisul S.A Corretora de Valores Mobiliários e Câmbio, CNPJ 93.026.847/0001-26.

### Composição da Carteira por Segmento em 31/01/2022



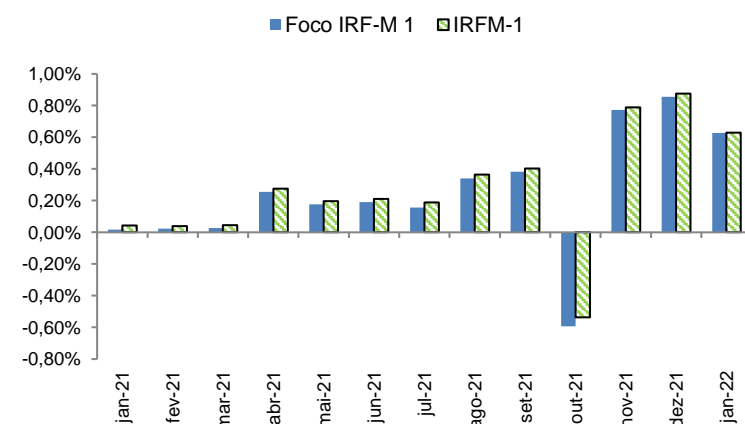
### Rentabilidade Mensal (%)

	2019		2020		2021		2022	
	Fundo	IRFM-1	Fundo	IRFM-1	Fundo	IRFM-1	Fundo	IRFM-1
Jan	0,58	0,57	0,42	0,44	0,01	0,04	0,62	0,62
Fev	0,45	0,46	0,36	0,37	0,02	0,03		
Mar	0,45	0,47	0,59	0,60	0,02	0,04		
Abr	0,48	0,50	0,41	0,44	0,25	0,27		
Mai	0,65	0,67	0,40	0,41	0,17	0,19		
Jun	0,56	0,58	0,26	0,28	0,19	0,21		
Jul	0,68	0,71	0,21	0,23	0,15	0,18		
Ago	0,52	0,54	0,09	0,11	0,33	0,36		
Set	0,62	0,64	0,12	0,14	0,38	0,40		
Out	0,61	0,62	0,14	0,16	(0,59)	(0,53)		
Nov	0,31	0,33	0,21	0,22	0,77	0,78		
Dez	0,40	0,41	0,28	0,30	0,85	0,87		
Acum	6,54	6,75	3,59	3,84	2,62	2,92	0,62	0,62
%IRFM-1								
1.		96,89		93,49		89,73		100,00

\* Este indicador é mera referência econômica, e não parâmetro objetivo do Fundo.

IRFM-1 é um Índice de Mercado Anbima.

### Desempenho Foco IRF-M 1 x IRF-M 1 (%)



Fundos de Investimento não contam com a garantia do administrador do fundo, do gestor da carteira, de qualquer mecanismo de seguro ou, ainda, do Fundo Garantidor de Créditos – FGC. Leia a lâmina de informações essenciais e o regulamento antes de investir. Rentabilidade obtida no passado não representa garantia de rentabilidade futura. A rentabilidade divulgada não é líquida de impostos. A rentabilidade divulgada já é líquida da taxa de administração e outros encargos pertinentes ao fundo. Este documento tem caráter de divulgação, não se caracterizando como uma oferta de investimento e/ou desinvestimento. O investimento em fundos de investimento apresenta riscos para o investidor, ainda que o administrador mantenha sistema de gerenciamento de riscos. Não há garantia de completa eliminação da possibilidade de perdas para o fundo de investimento e para o investidor. A Lâmina de Informações Essenciais está disponível em [www.banrisul.com.br](http://www.banrisul.com.br) > Investimentos > Fundos de Investimento.

**Tipo Anbima: Renda Fixa Duração Média Soberano** - Fundos que têm como objetivo buscar retornos investindo em ativos e derivativos de renda fixa. Esses Fundos devem possuir *duration* média ponderada da carteira inferior ou igual à apurada no IRF-M do último dia útil do mês de junho. Estes Fundos buscam limitar oscilação nos retornos decorrentes das alterações nas taxas de juros futuros. Fundos que possuem ativos no exterior deverão realizar o hedge cambial desta parcela. Excluem-se estratégias que impliquem exposição em moeda estrangeira. Fundos que devem manter 100% (cem por cento) em títulos públicos federais.

Serviço de Atendimento ao Cotista - Gerência de Administração Fiduciária

Rua Siqueira Campos, 736, 5º andar CEP 90010-000 - Porto Alegre - RS

[www.banrisulcorretora.com.br](http://www.banrisulcorretora.com.br) | E-mail: [fundos\\_investimento@banrisul.com.br](mailto:fundos_investimento@banrisul.com.br) | Telefone: (51) 3215.2300 Fax: (51) 3215.1707 | OUIDORIA 08006442200 | SAC 08006461515



## MATERIAL DE DIVULGAÇÃO

**BANRISUL FOCO IMA B FI RF LP - CNPJ: 16.844.890/0001-58**

janeiro/2022

### Características Gerais

**Classificação CVM:** Renda Fixa

**Tipo ANBIMA:** Renda Fixa Duração Livre Soberano

**Objetivo e Política de Investimento\*:** Tem por objetivo acompanhar a variação do sub-índice IMA-B (Índice de Mercado Anbima B) aplicando 100% da carteira em títulos públicos, relacionados a este indicador.

\*Este fundo alterou significativamente sua política de investimento em 04.01.2021.

**Público Alvo:** Investidores em geral, inclusive Regimes Próprios de Previdência Social (RPPS sem restrição de categorias de investidores e/ou segmentos).

**Início das Atividades:** 01/10/2012

**Taxa de administração:** 0,50% a.a.

**Horário de movimentação:** Das 9h às 15h.

**Onde aplicar:** Agências Banrisul ou [www.banrisul.com.br](http://www.banrisul.com.br)

**Investimento Mínimo:** R\$ 1 mil

**Movimentação Mínima:** R\$ 100,00

**Saldo Mínimo:** R\$ 100,00

**Regime de Cotas:** Cota de Fechamento

**Conversão de Cotas na Aplicação/Resgate:** D+0 / D+1

**Liquidação Financeira:** D+1

**Tratamento Tributário:** Fundo de Longo Prazo

### Informações de Risco:

**VAR\*\*:** 2,3317% do patrimônio líquido, com 95% de confiança, para 21 dias úteis, em condições normais de mercado.

\*\* Sintetiza a maior perda esperada dentro de um período de tempo e intervalo de confiança.

**Principal Fator de Risco:** Índices de preços - IPCA

### Classificação de Risco:



### Patrimônio Líquido (R\$ mil)

Em 31/01/2022: 94.133

Média dos últimos 12 meses: 115.031

### Prestadores de Serviços

**Administrador/ Gestor \*\*\*:** Banrisul S.A Corretora de Valores Mobiliários e Câmbio

**Custodiante/ Escriturador/ Distribuidor:** Banco do Estado do Rio Grande do Sul S.A.

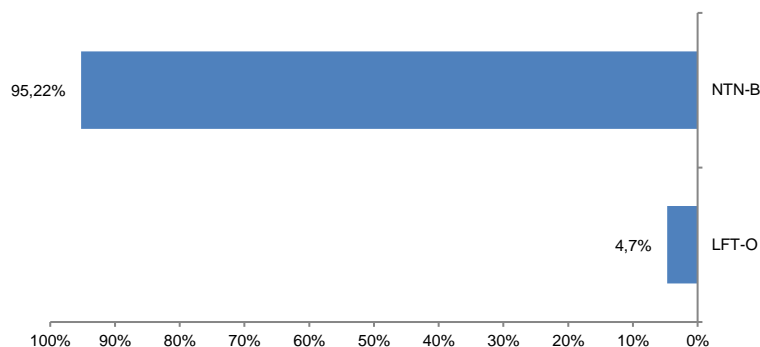
**Auditor Externo:** Deloitte Touche Tohmatsu Aud Ind (desde 01.04.2021)

\*\*\* Desde 04.01.2021, os fundos de investimento passaram a administração fiduciária à Banrisul S.A Corretora de Valores Mobiliários e Câmbio, CNPJ 93.026.847/0001-26.

Fundos de Investimento não contam com a garantia do administrador do fundo, do gestor da carteira, de qualquer mecanismo de seguro ou, ainda, do Fundo Garantidor de Créditos – FGC. Leia a lâmina de informações essenciais e o regulamento antes de investir. Rentabilidade obtida no passado não representa garantia de rentabilidade futura. A rentabilidade divulgada não é líquida de impostos. A rentabilidade divulgada já é líquida da taxa de administração e outros encargos pertinentes ao fundo. Este documento tem caráter de divulgação, não se caracterizando como uma oferta de investimento e/ou desinvestimento. O investimento em fundos de investimento apresenta riscos para o investidor, ainda que o administrador mantenha sistema de gerenciamento de riscos. Não há garantia de completa eliminação da possibilidade de perdas para o fundo de investimento e para o investidor. A Lâmina de Informações Essenciais está disponível em [www.banrisul.com.br](http://www.banrisul.com.br) > Investimentos > Fundos de Investimento.

**Tipo Anbima: Renda Fixa Duração Livre Soberano** - Fundos que têm como objetivo acompanhar as variações de indicadores de referência do mercado de renda fixa, não admitindo alavancagem.

### Composição da Carteira por Segmento em 31/01/2022

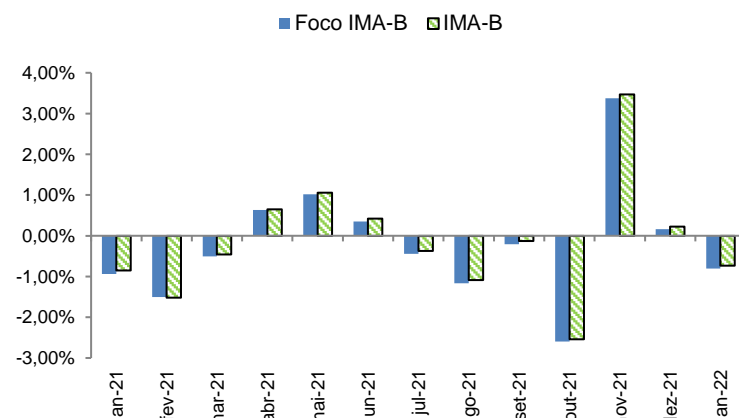


### Rentabilidade Mensal (%)

	2019		2020		2021		2022	
	Fundo	IMA-B	Fundo	IMA-B	Fundo	IMA-B	Fundo	IMA-B
Jan	4,11	4,36	0,14	0,26	(0,93)	(0,85)	(0,80)	(0,73)
Fev	0,46	0,54	0,27	0,44	(1,50)	(1,51)		
Mar	0,50	0,57	(8,09)	(6,97)	(0,50)	(0,46)		
Abr	1,39	1,50	1,41	1,31	0,62	0,65		
Mai	3,40	3,66	1,69	1,51	1,01	1,05		
Jun	3,68	3,73	2,03	2,04	0,35	0,42		
Jul	1,20	1,28	4,47	4,38	(0,44)	(0,37)		
Ago	(0,56)	(0,40)	(1,92)	(1,79)	(1,16)	(1,08)		
Set	2,76	2,86	(1,66)	(1,51)	(0,20)	(0,13)		
Out	3,40	3,36	0,04	0,21	(2,59)	(2,54)		
Nov	(2,73)	(2,45)	1,92	1,99	3,37	3,46		
Dez	2,07	2,00	4,69	4,85	0,16	0,22		
Acum	21,33	22,95	4,47	6,40	(1,91)	(1,26)	(0,80)	(0,73)
IMA-B	92,94		69,84		151,59		109,59	

IMA-B é um Índice de Mercado Anbima.

### Desempenho Foco IMA-B x IMA-B (%)



Serviço de Atendimento ao Cotista - Gerência de Administração Fiduciária

Rua Siqueira Campos, 736, 5º andar CEP 90010-000 - Porto Alegre - RS

[www.banrisulcorretora.com.br](http://www.banrisulcorretora.com.br) | E-mail: [fundos\\_investimento@banrisul.com.br](mailto:fundos_investimento@banrisul.com.br) | Telefone: (51) 3215.2300 Fax: (51) 3215.1707 | OUVIDORIA 08006442200 | SAC 08006461515

# MATERIAL DE DIVULGAÇÃO

**BANRISUL FOCO IDkA IPCA 2A FI RF - CNPJ: 21.007.180/0001-03**

janeiro/2022

## Características Gerais

**Objetivo e Política de Investimento:** Proporcionar aos seus cotistas a valorização de suas cotas por meio da aplicação dos recursos em carteira composta exclusivamente por títulos públicos federais. Busca o retorno do Sub-índice IDKA 2A - Índice de Duração Constante ANBIMA segmento 2A (IDkA IPCA 2A).

**Público Alvo:** Investidores em geral, inclusive Regimes Próprios de Previdência Social (RPPS), sem restrição de categorias de investidores e/ou segmentos.

**Início das Atividades:** 15/09/2014

**Taxa de administração:** 0,20% a.a.

**Horário de movimentação:** Das 9h às 15h.

**Onde aplicar:** Agências Banrisul ou [www.banrisul.com.br](http://www.banrisul.com.br)

**Investimento Mínimo:** R\$ 50 mil

**Movimentação Mínima:** R\$ 100,00

**Saldo Mínimo:** R\$ 10 mil

**Regime de Cotas:** Cota de Fechamento

**Conversão de Cotas na Aplicação/Resgate:** D+0 / D+1

**Liquidação Financeira:** D+1

**Tratamento Tributário:** Fundo de Longo Prazo

**Classificação CVM:** Renda Fixa

## Informações de Risco

**VAR\*:** 1,1852% do patrimônio líquido, com 95% de confiança, para 21 dias úteis, em condições normais de mercado.

\*Sintetiza a maior perda esperada dentro de um período de tempo e intervalo de confiança.

**Principal Fator de Risco:** Índices de preços - IPCA

## Classificação de Risco:



## Patrimônio Líquido (R\$ mil)

Em 31/01/2022: 1.178.088

Média dos últimos 12 meses: 1.227.861

## Prestadores de Serviços

**Administrador/ Gestor \*\*:** Banrisul S.A Corretora de Valores Mobiliários e Câmbio

**Custodiante/ Escriturador/ Distribuidor:** Banco do Estado do Rio Grande do Sul S.A.

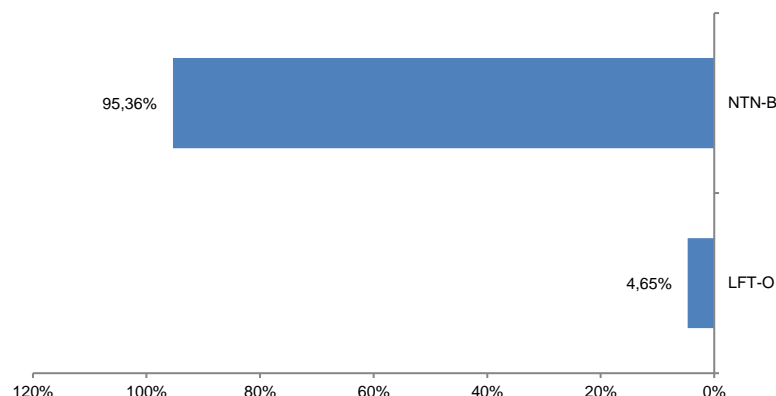
**Auditor Externo:** Deloitte Touche Tohmatsu Aud Ind (desde 01.04.2021)

\*\* Desde 04.01.2021, os fundos de investimento passaram a administração fiduciária à Banrisul S.A Corretora de Valores Mobiliários e Câmbio, CNPJ 93.026.847/0001-26.

Fundos de Investimento não contam com a garantia do administrador do fundo, do gestor da carteira, de qualquer mecanismo de seguro ou, ainda, do Fundo Garantidor de Créditos - FGC. Leia a lâmina de informações essenciais e o regulamento antes de investir. Rentabilidade obtida no passado não representa garantia de rentabilidade futura. A rentabilidade divulgada não é líquida de impostos. A rentabilidade divulgada já é líquida da taxa de administração e outros encargos pertinentes ao fundo. Este documento tem caráter de divulgação, não se caracterizando como uma oferta de investimento e/ou desinvestimento. O investimento em fundos de investimento apresenta riscos para o investidor, ainda que o administrador mantenha sistema de gerenciamento de riscos. Não há garantia de completa eliminação da possibilidade de perdas para o fundo de investimento e para o investidor. A Lâmina de Informações Essenciais está disponível em [www.banrisul.com.br](http://www.banrisul.com.br) > Investimentos > Fundos de Investimento.

**Tipo Anbima: Renda Fixa Duração Livre Soberano** - Fundos que têm como objetivo buscar retorno por meio de investimentos em ativos e derivativos de renda fixa, sem compromisso de manter limites mínimo ou máximo para a *duration* média ponderada da carteira. O hedge cambial da parcela de ativos no exterior é facultativo. Fundos que devem manter 100% (cem por cento) em títulos públicos federais.

## Composição da Carteira por Segmento em 31/01/2022



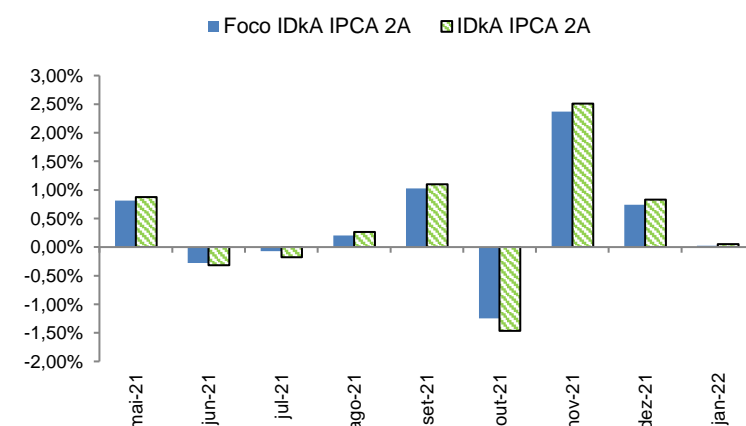
## Rentabilidade Mensal (%)

	2019		2020		2021		2022	
	Fundo	IDkA	Fundo	IDkA	Fundo	IDkA	Fundo	IDkA
Jan	1,27	1,26	0,53	0,53	0,07	0,14	0,02	0,05
Fev	0,54	0,52	0,64	0,68	(0,55)	(0,47)		
Mar	0,67	0,67	(1,46)	(1,21)	0,27	0,28		
Abr	1,03	1,03	0,49	0,57	0,89	1,34		
Mai	1,14	1,36	1,93	1,75	0,81	0,87		
Jun	1,24	1,23	1,06	0,98	(0,27)	(0,31)		
Jul	0,90	1,01	0,85	0,93	(0,07)	(0,17)		
Ago	0,11	0,08	0,66	1,03	0,20	0,26		
Set	1,46	1,59	(0,04)	0,01	1,02	1,09		
Out	1,30	1,23	0,10	0,03	(1,24)	(1,46)		
Nov	(0,07)	0,01	1,16	1,51	2,37	2,50		
Dez	1,05	1,20	1,65	1,47	0,74	0,82		
Acum	11,21	11,82	7,82	8,62	4,29	4,97	0,02	0,05
%IDkA.	94,84		90,72		86,32		40,00	

\* Este indicador é mera referência econômica, e não parâmetro objetivo do Fundo.

IDkA é um Índice de Mercado Anbima.

## Desempenho Foco IDkA IPCA 2A x IDkA IPCA 2A (%)



Serviço de Atendimento ao Cotista - Gerência de Administração Fiduciária

Rua Siqueira Campos, 736, 5º andar CEP 90010-000 - Porto Alegre - RS

[www.banrisulcorretora.com.br](http://www.banrisulcorretora.com.br) | E-mail: [fundos\\_investimento@banrisul.com.br](mailto:fundos_investimento@banrisul.com.br) | Telefone: (51) 3215.2300 Fax: (51) 3215.1707 | OUIDORIA 08006442200 | SAC 08006461515

## MATERIAL DE DIVULGAÇÃO

**BANRISUL PREMIUM FI RF LP - CNPJ: 08.960.971/0001-95**

janeiro/2022

### Características Gerais

**Objetivo e Política de Investimento:** Proporcionar aos seus cotistas, a valorização de suas cotas por meio de investimentos em ativos de renda fixa, admitindo-se estratégias que impliquem risco de taxa de juros e de índices de preços. As aplicações em títulos privados estão limitadas a 50% do patrimônio líquido.

**Público Alvo:** Investidores em geral sem restrição de categorias e/ou segmentos.

**Início das Atividades:** 03/09/2007

**Taxa de administração:** Mín. 0,20% a.a.

**Horário de movimentação\*:** Das 9h às 15h.

\* A partir de 01/07.

**Onde aplicar:** Agências Banrisul ou [www.banrisul.com.br](http://www.banrisul.com.br)

**Investimento Mínimo:** R\$ 50 mil

**Movimentação Mínima:** R\$ 100,00

**Saldo Mínimo:** R\$ 10 mil

**Regime de Cotas:** Cota de Fechamento

**Conversão de Cotas na Aplicação/Resgate:** D+0

**Liquidação Financeira:** D+0

**Tratamento Tributário:** Fundo de Longo Prazo

**Classificação CVM:** Renda Fixa

### Informações de Risco

**VAR\*:** 0,0393% do patrimônio líquido, com 95% de confiança, para 21 dias úteis, em condições normais de mercado.

\* Sintetiza a maior perda esperada dentro de um período de tempo e intervalo de confiança.

**Principal Fator de Risco:** Taxa de juros prefixada

**Classificação de Risco:**



### Patrimônio Líquido (R\$ mil)

Em 31/01/2022: 547.238

Média dos últimos 12 meses: 458.809

### Prestadores de Serviços

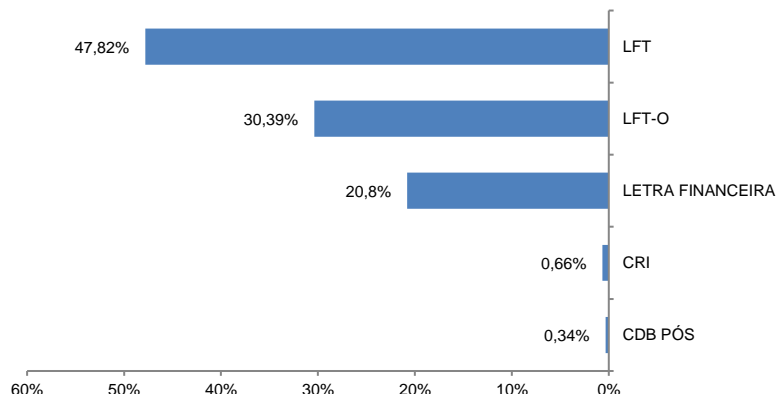
**Administrador/ Gestor \*\*:** Banrisul S.A Corretora de Valores Mobiliários e Câmbio

**Custodiante/ Escriturador/ Distribuidor:** Banco do Estado do Rio Grande do Sul S.A.

**Auditor Externo:** Deloitte Touche Tohmatsu Aud Ind (desde 01.04.2021)

\*\* Desde 04.01.2021, os fundos de investimento passaram a administração fiduciária à Banrisul S.A Corretora de Valores Mobiliários e Câmbio, CNPJ 93.026.847/0001-26.

### Composição da Carteira por Segmento em 31/01/2022



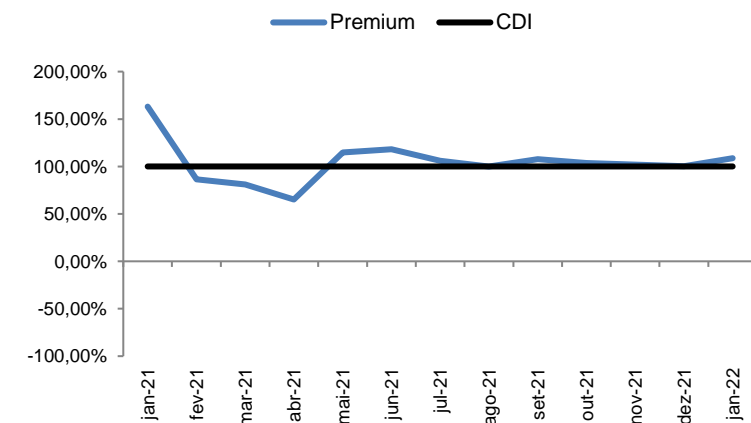
### Rentabilidade Mensal (%)

	2019		2020		2021		2022	
	Fundo	CDI	Fundo	CDI	Fundo	CDI	Fundo	CDI
Jan	0,53	0,54	0,35	0,37	0,24	0,14	0,79	0,73
Fev	0,48	0,49	0,26	0,29	0,11	0,13		
Mar	0,46	0,46	0,30	0,34	0,16	0,19		
Abr	0,51	0,51	0,26	0,28	0,13	0,20		
Mai	0,53	0,54	0,24	0,23	0,30	0,26		
Jun	0,47	0,46	0,24	0,21	0,35	0,30		
Jul	0,55	0,56	0,20	0,19	0,37	0,35		
Ago	0,48	0,50	0,17	0,16	(0,42)	0,42		
Set	0,45	0,46	0,00	0,15	(0,47)	0,43		
Out	0,47	0,48	0,10	0,15	0,49	0,48		
Nov	0,36	0,38	0,15	0,14	0,59	0,58		
Dez	0,38	0,37	0,13	0,16	0,76	0,76		
Acum	5,88	5,96	2,35	2,59	4,54	4,39	0,79	0,73
%CDI	98,74		90,73		103,50		108,22	

\* Este indicador é mera referência econômica, e não parâmetro objetivo do Fundo.

CDI - Certificado de Depósito Interbancário fornecido pelo Bacen.

### Desempenho Premium x CDI (%)



Fundos de Investimento não contam com a garantia do administrador do fundo, do gestor da carteira, de qualquer mecanismo de seguro ou, ainda, do Fundo Garantidor de Créditos – FGC. Leia a lâmina de Informações Essenciais e o regulamento antes de investir. Rentabilidade obtida no passado não representa garantia de rentabilidade futura. A rentabilidade divulgada não é líquida de impostos. A rentabilidade divulgada já é líquida da taxa de administração e outros encargos pertinentes ao fundo. Este documento tem caráter de divulgação, não se caracterizando como uma oferta de investimento e/ou desinvestimento. O investimento em fundos de investimento apresenta riscos para o investidor, ainda que o administrador mantenha sistema de gerenciamento de riscos. Não há garantia de completa eliminação da possibilidade de perdas para o fundo de investimento e para o investidor. A Lâmina de Informações Essenciais está disponível em [www.banrisul.com.br](http://www.banrisul.com.br) > Investimentos > Fundos de Investimento.

**Tipo Anbima: Renda Fixa Duração Livre Grau De Investimento** - Fundos que têm como objetivo buscar retorno por meio de investimentos em ativos e derivativos de renda fixa, sem compromisso de manter limites mínimo ou máximo para a *duration* média ponderada da carteira. O hedge cambial da parcela de ativos no exterior é facultativo. Fundos que devem manter, no mínimo, 80% (oitenta por cento) do seu patrimônio líquido em títulos públicos federais ou ativos com baixo risco de crédito do mercado doméstico ou externo.

Serviço de Atendimento ao Cotista - Gerência de Administração Fiduciária

Rua Siqueira Campos, 736, 5º andar CEP 90010-000 - Porto Alegre - RS

[www.banrisulcorretora.com.br](http://www.banrisulcorretora.com.br) | E-mail: [fundos\\_investimento@banrisul.com.br](mailto:fundos_investimento@banrisul.com.br) | Telefone: (51) 3215.2300 Fax: (51) 3215.1707 | OUIDORIA 08006442200 | SAC 08006461515

## MATERIAL DE DIVULGAÇÃO

**BANRISUL PERFIL FIC de FI RF LP - CNPJ: 08.960.557/0001-86**

janeiro/2022

### Características Gerais

**Objetivo e Política de Investimento:** Proporcionar aos seus cotistas a valorização de suas cotas por meio da aplicação de, no mínimo, 95% dos recursos em cotas de fundos de investimento cujas carteiras estejam relacionadas à variação da taxa de juros domésticas e/ou índice de preços, isto é, fundos de investimento de renda fixa administrados pelo Administrador.

**Público Alvo:** Investidores em geral sem restrição de categorias de investidores e/ou segmentos.

**Início das Atividades:** 03.09.2007

**Taxa de administração:** 1,00% a.a

**Horário de movimentação\*:** Das 9h às 16h.

\* A partir de 01/07.

**Onde aplicar:** Agências Banrisul ou [www.banrisul.com.br](http://www.banrisul.com.br)

**Investimento Mínimo:** R\$ 100,00

**Movimentação Mínima:** R\$ 100,00

**Saldo Mínimo:** R\$ 100,00

**Regime de Cotas:** Cota de Fechamento

**Conversão de Cotas na Aplicação/Resgate:** D+0

**Liquidação Financeira:** D+0

**Tratamento Tributário:** Fundo de Longo Prazo

**Classificação CVM:** Renda Fixa

### Informações de Risco

**VAR\*\*:** 0,0374% do patrimônio líquido, com 95% de confiança, para 21 dias úteis, em condições normais de mercado.

\*\*Sintetiza a maior perda esperada dentro de um período de tempo e intervalo de confiança.

**Principal Fator de Risco:** Taxa de juros prefixada

### Classificação de Risco:



### Patrimônio Líquido (R\$ mil)

Em 31/01/2022: 27.875

Média dos últimos 12 meses: 28.084

### Prestadores de Serviços

**Administrador/ Gestor\*\*:** Banrisul S.A Corretora de Valores Mobiliários e Câmbio

**Custodiante/ Escriturador/ Distribuidor:** Banco do Estado do Rio Grande do Sul S.A.

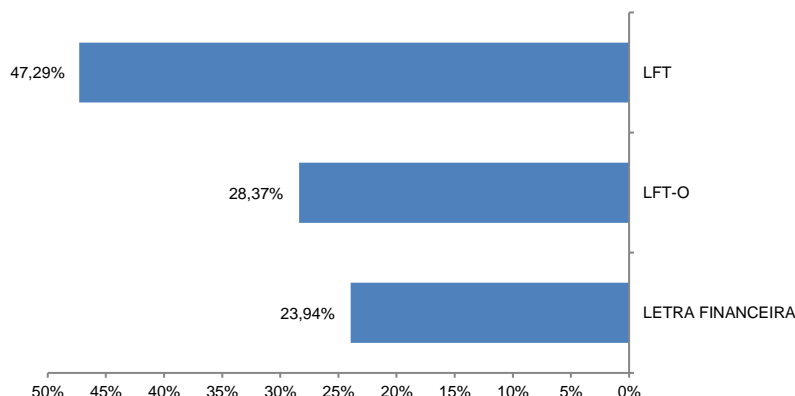
**Auditor Externo:** Deloitte Touche Tohmatsu Aud Ind (desde 01.04.2021)

\*\* Desde 04.01.2021, os fundos de investimento passaram a administração fiduciária à Banrisul S.A Corretora de Valores Mobiliários e Câmbio, CNPJ 93.026.847/0001-26.

Fundos de Investimento não contam com a garantia do administrador do fundo, do gestor da carteira, de qualquer mecanismo de seguro ou, ainda, do Fundo Garantidor de Créditos – FGC. Leia a lâmina de informações essenciais e o regulamento antes de investir. Rentabilidade obtida no passado não representa garantia de rentabilidade futura. A rentabilidade divulgada não é líquida de impostos. A rentabilidade divulgada já é líquida da taxa de administração e outros encargos pertinentes ao fundo. Este documento tem caráter de divulgação, não se caracterizando como uma oferta de investimento e/ou desinvestimento. O investimento em fundos de investimento apresenta riscos para o investidor, ainda que o administrador mantenha sistema de gerenciamento de riscos. Não há garantia de completa eliminação da possibilidade de perdas para o fundo de investimento e para o investidor. A Lâmina de Informações Essenciais está disponível em [www.banrisul.com.br](http://www.banrisul.com.br) > Investimentos > Fundos de Investimento.

**Tipo Anbima: Renda Fixa Duração Livre Grau De Investimento** - Fundos que têm como objetivo buscar retorno por meio de investimentos em ativos e derivativos de renda fixa, sem compromisso de manter limites mínimo ou máximo para a *duration* média ponderada da carteira. O hedge cambial da parcela de ativos no exterior é facultativo. Fundos que devem manter, no mínimo, 80% (oitenta por cento) do seu patrimônio líquido em títulos públicos federais ou ativos com baixo risco de crédito do mercado doméstico ou externo.

### Composição da Carteira Banrisul Global FI RF LP em 31/01/2022



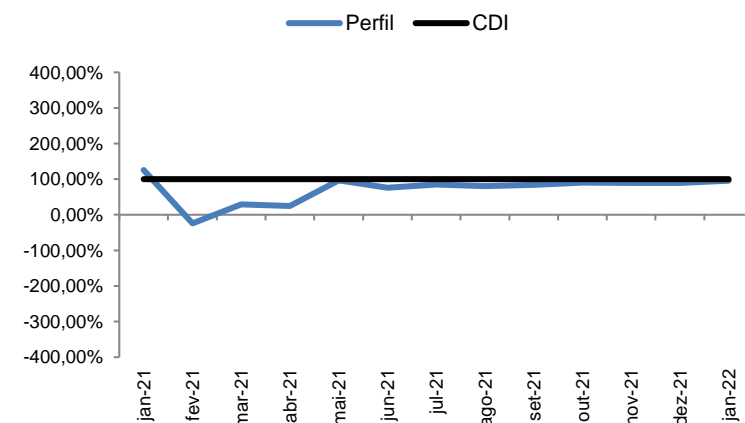
### Rentabilidade Mensal (%)

	2019		2020		2021		2022	
	Fundo	CDI	Fundo	CDI	Fundo	CDI	Fundo	CDI
Jan	0,44	0,54	0,26	0,37	0,18	0,14	0,70	0,73
Fev	0,40	0,49	0,18	0,29	(0,03)	0,13		
Mar	0,38	0,46	0,22	0,34	0,05	0,19		
Abr	0,42	0,51	0,16	0,28	0,05	0,20		
Mai	0,43	0,54	0,15	0,23	0,25	0,26		
Jun	0,37	0,46	0,12	0,21	0,23	0,30		
Jul	0,46	0,56	0,09	0,19	0,30	0,35		
Ago	0,40	0,50	0,06	0,16	0,34	0,42		
Set	0,37	0,46	(0,57)	0,15	0,36	0,43		
Out	0,37	0,48	(0,25)	0,15	0,43	0,48		
Nov	0,28	0,38	(0,05)	0,14	0,52	0,58		
Dez	0,28	0,37	0,29	0,16	0,68	0,76		
Acum	4,77	5,96	0,69	2,76	3,46	4,39	0,70	0,73
%CDI	80,03		25,00		78,82		95,89	

\* Este indicador é mera referência econômica, e não parâmetro objetivo do Fundo.

CDI - Certificado de Depósito Interbancário fornecido pelo Bacen.

### Desempenho Perfil x CDI (%)



## MATERIAL DE DIVULGAÇÃO

**BANRISUL MIX FIC de FI RF LP- CNPJ: 08.960.570/0001-35**

janeiro/2022

### Características Gerais

**Objetivo e Política de Investimento:** Proporcionar aos seus cotistas a valorização de suas cotas por meio da aplicação de, no mínimo, 95% dos recursos em cotas de fundos de investimento cujas carteiras estejam relacionadas à variação da taxa de juros domésticas e/ou índice de preços, isto é, fundos de investimento de renda fixa administrados pelo Administrador.

**Público Alvo:** Investidores em geral, inclusive Regimes Próprios de Previdência Social (RPPS), sem restrição de categorias de investidores e/ou segmentos.

**Início das Atividades:** 03.09.2007

**Taxa de administração:** 0,50% a.a

**Horário de movimentação\*:** Das 9h às 16h.

\* A partir do dia 01/07.

**Onde aplicar:** Agências Banrisul ou [www.banrisul.com.br](http://www.banrisul.com.br)

**Investimento Mínimo:** R\$ 50 mil

**Movimentação Mínima:** R\$ 100,00

**Saldo Mínimo:** R\$ 1mil

**Regime de Cotas:** Cota de Fechamento

**Conversão de Cotas na Aplicação/Resgate:** D+0

**Liquidação Financeira:** D+0

**Tratamento Tributário:** Fundo de Longo Prazo

**Classificação CVM:** Renda Fixa

### Informações de Risco

**VAR\*\*:** 0,0370% do patrimônio líquido, com 95% de confiança, para 21 dias úteis, em condições normais de mercado.

\*\*Sintetiza a maior perda esperada dentro de um período de tempo e intervalo de confiança.

**Principal Fator de Risco:** Taxa de juros prefixada

**Classificação de Risco:**



### Patrimônio Líquido (R\$ mil)

Em 31/01/2022: 23.899

Média dos últimos 12 meses: 18.752

### Prestadores de Serviços

**Administrador/ Gestor \*\*:** Banrisul S.A Corretora de Valores Mobiliários e Câmbio

**Custodiante/ Escriturador/ Distribuidor:** Banco do Estado do Rio Grande do Sul S.A.

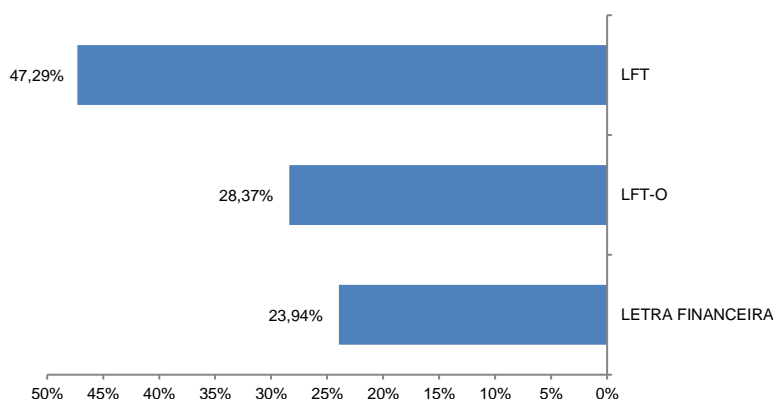
**Auditor Externo:** Deloitte Touche Tohmatsu Aud Ind (desde 01.04.2021)

\*\* Desde 04.01.2021, os fundos de investimento passaram a administração fiduciária à Banrisul S.A Corretora de Valores Mobiliários e Câmbio, CNPJ 93.026.847/0001-26.

Fundos de Investimento não contam com a garantia do administrador do fundo, do gestor da carteira, de qualquer mecanismo de seguro ou, ainda, do Fundo Garantidor de Créditos – FGC. Leia a lâmina de informações essenciais e o regulamento antes de investir. Rentabilidade obtida no passado não representa garantia de rentabilidade futura. A rentabilidade divulgada não é líquida de impostos. A rentabilidade divulgada já é líquida da taxa de administração e outros encargos pertinentes ao fundo. Este documento tem caráter de divulgação, não se caracterizando como uma oferta de investimento e/ou desinvestimento. O investimento em fundos de investimento apresenta riscos para o investidor, ainda que o administrador mantenha sistema de gerenciamento de riscos. Não há garantia de completa eliminação da possibilidade de perdas para o fundo de investimento e para o investidor. A Lâmina de Informações Essenciais está disponível em [www.banrisul.com.br](http://www.banrisul.com.br) > Investimentos > Fundos de Investimento.

**Tipo Anbima: Renda Fixa Duração Livre Grau De Investimento** - Fundos que têm como objetivo buscar retorno por meio de investimentos em ativos e derivativos de renda fixa, sem compromisso de manter limites mínimo ou máximo para a *duration* média ponderada da carteira. O hedge cambial da parcela de ativos no exterior é facultativo. Fundos que devem manter, no mínimo, 80% (oitenta por cento) do seu patrimônio líquido em títulos públicos federais ou ativos com baixo risco de crédito do mercado doméstico ou externo.

### Composição da Carteira Banrisul Global FI RF LP em 31/01/2022



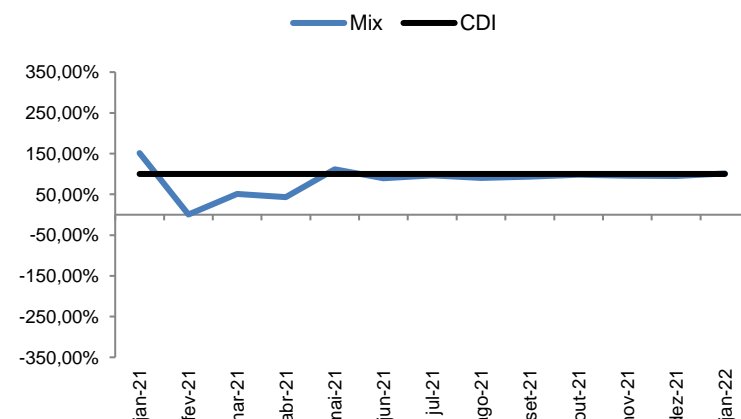
### Rentabilidade Mensal (%)

	2019		2020		2021		2022	
	Fundo	CDI	Fundo	CDI	Fundo	CDI	Fundo	CDI
Jan	0,48	0,54	0,30	0,37	0,22	0,14	0,73	0,73
Fev	0,44	0,49	0,22	0,29	0,00	0,13		
Mar	0,41	0,46	0,26	0,34	0,10	0,19		
Abr	0,46	0,51	0,20	0,28	0,08	0,20		
Mai	0,47	0,54	0,18	0,23	0,29	0,26		
Jun	0,41	0,46	0,16	0,21	0,27	0,30		
Jul	0,50	0,56	0,13	0,19	0,34	0,35		
Ago	0,44	0,50	0,10	0,16	0,38	0,42		
Set	0,40	0,46	(0,53)	0,15	0,40	0,43		
Out	0,41	0,48	(0,22)	0,15	0,47	0,48		
Nov	0,32	0,38	(0,01)	0,14	0,56	0,58		
Dez	0,31	0,37	0,33	0,16	0,72	0,76		
Acum	5,23	5,96	1,16	2,76	3,95	4,39	0,73	0,73
%CDI	87,75		42,03		88,89		100,00	

\* Este indicador é mera referência econômica, e não parâmetro objetivo do Fundo.

CDI - Certificado de Depósito Interbancário fornecido pelo Bacen.

### Desempenho Mix x CDI (%)





## MATERIAL DE DIVULGAÇÃO

**BANRISUL VIP FI RF LP - CNPJ: 00.743.026/0001-20**

janeiro/2022

### Características Gerais

**Objetivo e Política de Investimento\***: Proporcionar a seus cotistas a valorização de suas cotas por meio de investimentos exclusivamente em títulos públicos federais e operações compromissadas lastreadas nestes.

\*Este fundo alterou significativamente sua política de investimento em 04.01.2021.

**Público Alvo**: Investidores em geral sem restrição de categorias e/ou segmentos.

**Início das Atividades**: 03.08.1995

**Taxa de administração**: 1,60% a.a.

**Horário de movimentação**: Das 9h às 16h.

**Onde aplicar**: Agências Banrisul ou [www.banrisul.com.br](http://www.banrisul.com.br)

**Investimento Mínimo**: R\$ 100,00

**Movimentação Mínima**: R\$ 100,00

**Saldo Mínimo**: R\$ 100,00

**Regime de Cotas**: Cota de Fechamento

**Conversão de Cotas na Aplicação/Resgate**: D+0

**Liquidação Financeira**: D+0

**Tratamento Tributário**: Fundo de Longo Prazo

**Classificação CVM**: Renda Fixa

### Informações de Risco

**VAR\*\***: 0,0295% do patrimônio líquido, com 95% de confiança, para 21 dias úteis, em condições normais de mercado.

\*\*Sintetiza a maior perda esperada dentro de um período de tempo e intervalo de confiança.

**Principal Fator de Risco**: Selic

### Classificação de Risco:



### Patrimônio Líquido (R\$ mil)

Em 31/01/2022: 86.206

Média dos últimos 12 meses: 81.697

### Prestadores de Serviços

**Administrador/ Gestor \*\*\***: Banrisul S.A Corretora de Valores Mobiliários e Câmbio

**Custodiante/ Escriturador/ Distribuidor**: Banco do Estado do Rio Grande do Sul S.A.

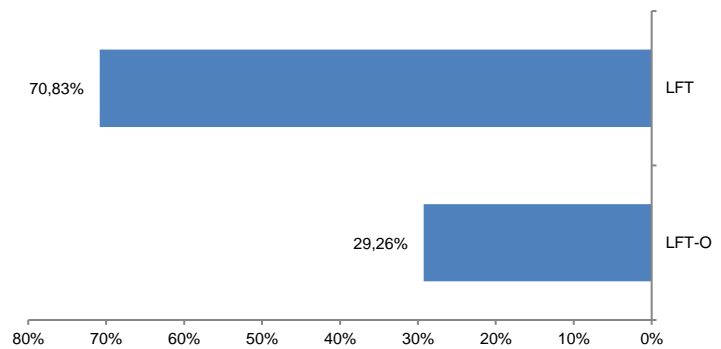
**Auditor Externo**: Deloitte Touche Tohmatsu Aud Ind (desde 01.04.2021)

\*\*\* Desde 04.01.2021, os fundos de investimento passaram a administração fiduciária à Banrisul S.A Corretora de Valores Mobiliários e Câmbio, CNPJ 93.026.847/0001-26.

Fundos de Investimento não contam com a garantia do administrador do fundo, do gestor da carteira, de qualquer mecanismo de seguro ou, ainda, do Fundo Garantidor de Créditos – FGC. Leia a lâmina de informações essenciais e o regulamento antes de investir. Rentabilidade obtida no passado não representa garantia de rentabilidade futura. A rentabilidade divulgada não é líquida de impostos. A rentabilidade divulgada já é líquida da taxa de administração e outros encargos pertinentes ao fundo. Este documento tem caráter de divulgação, não se caracterizando como uma oferta de investimento e/ou desinvestimento. O investimento em fundos de investimento apresenta riscos para o investidor, ainda que o administrador mantenha sistema de gerenciamento de riscos. Não há garantia de completa eliminação da possibilidade de perdas para o fundo de investimento e para o investidor. A Lâmina de Informações Essenciais está disponível em [www.banrisul.com.br](http://www.banrisul.com.br) > Investimentos > Fundos de Investimento.

**Tipo Anbima: Renda Fixa Duração Livre Soberano** - Fundos que têm como objetivo buscar retorno por meio de investimentos em ativos e derivativos de renda fixa, sem compromisso de manter limites mínimo ou máximo para a *duration* média ponderada da carteira. O hedge cambial da parcela de ativos no exterior é facultativo. Fundos que devem manter, no mínimo, 80% (oitenta por cento) do seu patrimônio líquido em títulos públicos federais ou ativos com baixo risco de crédito do mercado doméstico ou externo.

### Composição da Carteira por Segmento em 31/01/2022



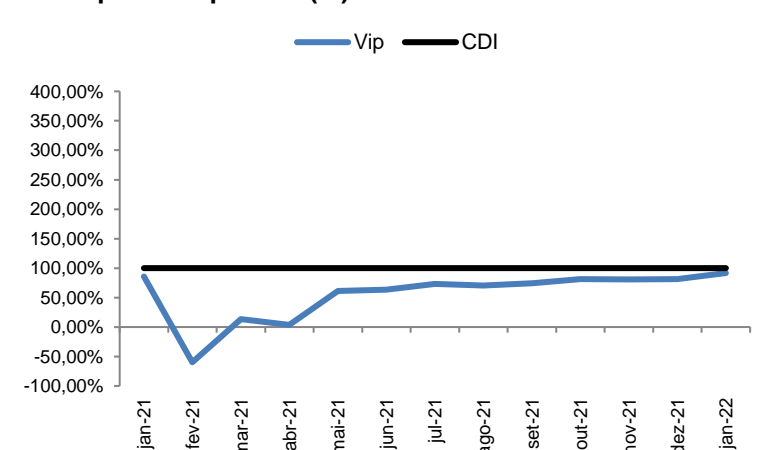
### Rentabilidade Mensal (%)

	2019		2020		2021		2022	
	Fundo	CDI	Fundo	CDI	Fundo	CDI	Fundo	CDI
Jan	0,36	0,54	0,19	0,37	0,12	0,14	0,67	0,73
Fev	0,32	0,49	0,11	0,29	(0,08)	0,13		
Mar	0,31	0,46	0,15	0,34	0,02	0,19		
Abr	0,34	0,51	0,09	0,28	0,00	0,20		
Mai	0,36	0,54	0,07	0,23	0,16	0,26		
Jun	0,31	0,46	0,05	0,21	0,19	0,30		
Jul	0,38	0,56	0,03	0,19	0,26	0,35		
Ago	0,32	0,50	0,01	0,16	0,29	0,42		
Set	0,29	0,46	(0,54)	0,15	0,32	0,43		
Out	0,29	0,48	(0,16)	0,15	0,39	0,48		
Nov	0,21	0,38	(0,05)	0,14	0,47	0,58		
Dez	0,20	0,37	0,23	0,16	0,62	0,76		
Acum	3,81	5,96	0,21	2,76	2,84	4,39	0,67	0,73
%CDI	63,93		7,61		64,71		91,78	

\* Este indicador é mera referência econômica, e não parâmetro objetivo do Fundo.

CDI - Certificado de Depósito Interbancário fornecido pelo Bacen.

### Desempenho Vip x CDI (%)



Serviço de Atendimento ao Cotista - Gerência de Administração Fiduciária

Rua Siqueira Campos, 736, 5º andar CEP 90010-000 - Porto Alegre - RS

[www.banrisulcorretora.com.br](http://www.banrisulcorretora.com.br) | E-mail: [fundos\\_investimento@banrisul.com.br](mailto:fundos_investimento@banrisul.com.br) | Telefone: (51) 3215.2300 Fax: (51) 3215.1707 | OUVIDORIA 08006442200 | SAC 08006461515

## MATERIAL DE DIVULGAÇÃO

**BANRISUL FOCO IMA G FI RF LP\* - CNPJ: 04.828.795/0001-81**

janeiro/2022

\*O fundo "Banrisul Patrimonial FI RF LP" teve sua nomenclatura alterada para "Banrisul Foco IMA G FI RF LP" em 22/11/2021.

### Características Gerais

**Objetivo e Política de Investimento:** Proporcionar a seus cotistas a valorização de suas cotas por meio de investimentos em ativos de renda fixa, ou títulos sintetizados via derivativos, tendo como parâmetro o IMA-Geral Ex-C (Índice de Mercado Anbima Geral), que exclui títulos indexados ao IGP-M. A carteira será composta por 100% em títulos públicos federais.

**Público Alvo:** Investidores em geral, inclusive Regimes Próprios de Previdência Social (RPPS), sem restrição de categorias e/ou segmentos.

**Início das Atividades:** 25/07/2002

**Taxa de administração:** 0,20% a.a.

**Horário de movimentação:** Das 9h às 15h.

**Onde aplicar:** Agências Banrisul ou [www.banrisul.com.br](http://www.banrisul.com.br)

**Investimento Mínimo:** R\$ 50 mil

**Movimentação Mínima:** R\$ 100,00

**Saldo Mínimo:** R\$ 10 mil

**Regime de Cotas:** Cota de Fechamento

**Conversão de Cotas na Aplicação/Resgate:** D+0

**Liquidação Financeira no Resgate:** D+0

**Tratamento Tributário:** Fundo de Longo Prazo

**Classificação CVM:** Renda Fixa

### Informações de Risco

**VAR\*\*:** 1,1388% do patrimônio líquido, com 95% de confiança, para 21 dias úteis, em condições normais de mercado.

\*\*Sintetiza a maior perda esperada dentro de um período de tempo e intervalo de confiança.

**Principal Fator de Risco:** Índices de preços - IPCA

**Classificação de Risco:**



### Patrimônio Líquido (R\$ mil)

Em 31/01/2022: 612.606

Média dos últimos 12 meses: 450.029

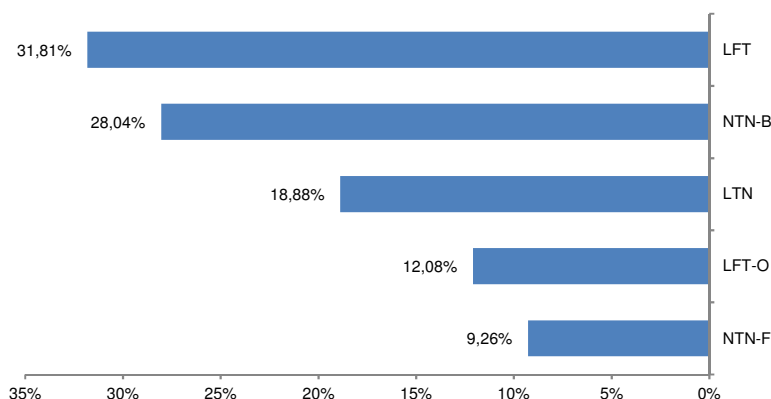
### Prestadores de Serviços

**Administrador/ Gestor:** Banrisul S.A Corretora de Valores Mobiliários e Câmbio

**Custodiante/ Escriturador/ Distribuidor:** Banco do Estado do Rio Grande do Sul S.A.

**Auditor Externo:** Deloitte Touche Tohmatsu Aud Ind (desde 01.04.2021)

### Composição da Carteira por Segmento em 31/01/2022



### Rentabilidade Mensal (%)

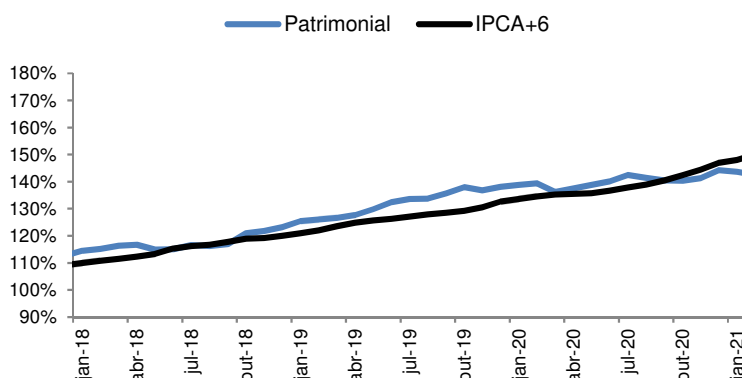
	2020			2021			2022		
	Fundo	IPCA+6	IMA-Ger	Fundo	IPCA+6	IMA-Ger	Fundo	IPCA+6	IMAG-EX
Jan	0,48	0,70	0,55	(0,47)	0,74	(0,24)	0,07		0,09
Fev	0,41	0,74	0,45	(0,81)	1,35	(0,69)			
Mar	(2,22)	0,56	(1,97)	(0,39)	1,42	(0,39)			
Abr	0,87	0,18	0,85	0,51	0,80	0,50			
Mai	1,00	0,10	1,01	0,45	1,32	0,50			
Jun	0,89	0,75	0,98	0,30	1,02	0,31			
Jul	1,68	0,85	1,73	(0,12)	1,45	(0,09)			
Ago	(0,72)	0,73	(0,59)	(0,35)	1,36	(0,34)			
Set	(0,69)	1,13	(0,59)	0,00	1,65	0,01			
Out	(0,02)	1,35	0,08	(1,37)	1,74	(1,35)			
Nov	0,67	1,38	0,73	1,82	1,44	1,81			
Dez	2,08	1,84	2,02	0,94	1,22	0,94			
Acum.	4,46	10,78	5,33	(0,46)	16,66	0,09	0,07		0,09

IPCA - Índice disponibilizado entre os dias 10 e 15 do mês subsequente.

Estes indicadores são mera referência econômica, e não parâmetro objetivo do Fundo.

\*\*\*Este fundo alterou seu benchmark de IMAG para IMAG ex C em 04.01.2021.

### Desempenho Previdência Municipal III x IPCA+6 (%)



Fundos de Investimento não contam com a garantia do administrador do fundo, do gestor da carteira, de qualquer mecanismo de seguro ou, ainda, do Fundo Garantidor de Créditos - FGC. Leia a lâmina de informações essenciais e o regulamento antes de investir. Rentabilidade obtida no passado não representa garantia de rentabilidade futura. A rentabilidade divulgada não é líquida de impostos. A rentabilidade divulgada já é líquida da taxa de administração e outros encargos pertinentes ao fundo. Este documento tem caráter de divulgação, não se caracterizando como uma oferta de investimento e/ou desinvestimento. O investimento em fundos de investimento apresenta riscos para o investidor, ainda que o administrador mantenha sistema de gerenciamento de riscos. Não há garantia de completa eliminação da possibilidade de perdas para o fundo de investimento e para o investidor. A Lâmina de Informações Essenciais está disponível em [www.banrisul.com.br](http://www.banrisul.com.br) > Investimentos > Fundos de Investimento.

**Tipo Anbima: Renda Fixa Duração Livre Soberano** - Fundos que têm como objetivo buscar retorno por meio de investimentos em ativos e derivativos de renda fixa, sem compromisso de manter limites mínimo ou máximo para a *duration* média ponderada da carteira. O hedge cambial da parcela de ativos no exterior é facultativo. Fundos que devem manter 100% (cem por cento) em títulos públicos federais.

Serviço de Atendimento ao Cotista - Gerência de Administração Fiduciária

Rua Siqueira Campos, 736, 5º andar CEP 90010-000 - Porto Alegre - RS

[www.banrisulcorretora.com.br.com.br](http://www.banrisulcorretora.com.br.com.br) | E-mail: [fundos\\_investimento@banrisul.com.br](mailto:fundos_investimento@banrisul.com.br) | Telefone: (51) 3215.2300 Fax: (51) 3215.1707 | OUIDORIA 08006442200 | SAC 08006461515

## MATERIAL DE DIVULGAÇÃO

**BANRISUL FLEX CRÉDITO PRIVADO FI RF LP - CNPJ: 08.960.978/0001-07**

janeiro/2022

### Características Gerais

**Objetivo e Política de Investimento:** Proporcionar aos seus cotistas, a valorização de suas cotas por meio de investimentos em ativos de renda fixa, ou títulos sintetizados via derivativos, admitindo-se estratégias que impliquem risco de juros e de índices de preços. Pode aplicar até 100% de seu patrimônio líquido em títulos privados de baixo risco de crédito.

**Público Alvo:** Investidores em geral sem restrição de categorias e/ou segmentos.

**Início das Atividades:** 03/09/2007

**Taxa de Administração:** 0,50% a.a.

**Horário de movimentação:** Das 9h às 16h.

**Onde aplicar:** Agências Banrisul ou [www.banrisul.com.br](http://www.banrisul.com.br)

**Investimento Mínimo:** R\$ 1 mil

**Movimentação Mínima:** R\$ 100,00

**Saldo Mínimo:** R\$ 100,00

**Regime de Cotas:** Cota de Fechamento

**Conversão de Cotas na Aplicação/Resgate:** D+0

**Liquidação Financeira:** D+0

**Tratamento Tributário:** Fundo de Longo Prazo

**Classificação CVM:** Renda Fixa

### Informações de Risco

**VAR\*\*:** 0,0423% do patrimônio líquido, com 95% de confiança, para 21 dias úteis, em condições normais de mercado.

\*\*Sintetiza a maior perda esperada dentro de um período de tempo e intervalo de confiança.

**Principal Fator de Risco:** Taxa de juros prefixada

### Classificação de Risco:



### Patrimônio Líquido (R\$ mil)

Em 31/01/2022: 217.240

Média dos últimos 12 meses: 216.195

### Prestadores de Serviços

**Administrador/ Gestor \*\*:** Banrisul S.A Corretora de Valores Mobiliários e Câmbio

**Custodiante/ Escriturador/ Distribuidor:** Banco do Estado do Rio Grande do Sul S.A.

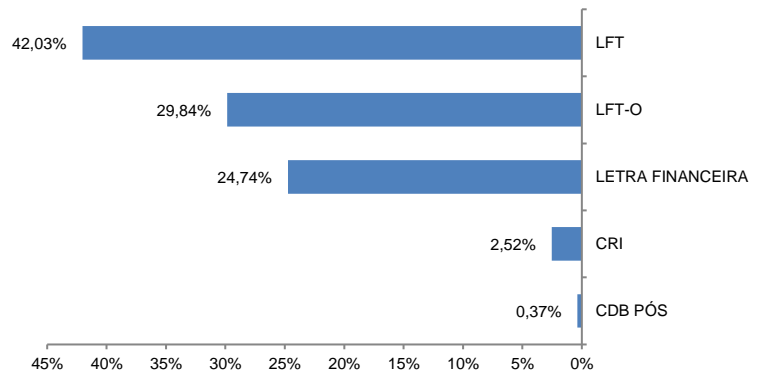
**Auditor Externo:** Deloitte Touche Tohmatsu Aud Ind (desde 01.04.2021)

\*\* Desde 04.01.2021, os fundos de investimento passaram a administração fiduciária à Banrisul S.A Corretora de Valores Mobiliários e Câmbio, CNPJ 93.026.847/0001-26.

Fundos de Investimento não contam com a garantia do administrador do fundo, do gestor da carteira, de qualquer mecanismo de seguro ou, ainda, do Fundo Garantidor de Créditos – FGC. Leia a lâmina de Informações Essenciais e o regulamento antes de investir. Rentabilidade obtida no passado não representa garantia de rentabilidade futura. A rentabilidade divulgada não é líquida de impostos. A rentabilidade divulgada já é líquida da taxa de administração e outros encargos pertinentes ao fundo. Este documento tem caráter de divulgação, não se caracterizando como uma oferta de investimento e/ou desinvestimento. O investimento em fundos de investimento apresenta riscos para o investidor, ainda que o administrador mantenha sistema de gerenciamento de riscos. Não há garantia de completa eliminação da possibilidade de perdas para o fundo de investimento e para o investidor. A Lâmina de Informações Essenciais está disponível em [www.banrisul.com.br](http://www.banrisul.com.br) > Investimentos > Fundos de Investimento.

**Tipo Anbima: Renda Fixa Duração Livre Grau De Investimento** - Fundos que têm como objetivo buscar retorno por meio de investimentos em ativos e derivativos de renda fixa, sem compromisso de manter limites mínimo ou máximo para a *duration* média ponderada da carteira. O hedge cambial da parcela de ativos no exterior é facultativo. Fundos que devem manter, no mínimo, 80% (oitenta por cento) do seu patrimônio líquido em títulos públicos federais ou ativos com baixo risco de crédito do mercado doméstico ou externo.

### Composição da Carteira por Segmento em 31/01/2022



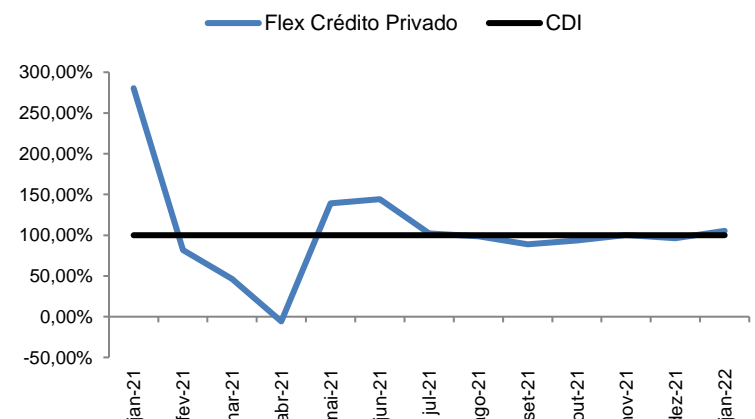
### Rentabilidade Mensal (%)

	2019		2020		2021		2022	
	Fundo	CDI*	Fundo	CDI*	Fundo	CDI*	Fundo	CDI*
Jan	0,53	0,54	0,34	0,37	0,41	0,14	0,77	0,73
Fev	0,49	0,49	0,25	0,29	0,11	0,13		
Mar	0,46	0,46	0,23	0,34	0,09	0,19		
Abr	0,52	0,51	0,24	0,28	(0,01)	0,20		
Mai	0,53	0,54	0,25	0,23	0,37	0,26		
Jun	0,51	0,46	0,28	0,21	0,43	0,30		
Jul	0,56	0,56	0,22	0,19	0,36	0,35		
Ago	0,45	0,50	0,19	0,16	0,41	0,42		
Set	0,45	0,46	(0,17)	0,15	0,38	0,43		
Out	0,47	0,48	0,10	0,15	0,44	0,48		
Nov	0,34	0,38	0,15	0,14	0,58	0,58		
Dez	0,38	0,37	0,10	0,16	0,73	0,76		
Acum.	5,89	5,96	2,24	2,76	4,44	4,39	0,77	0,73
%CDI	98,83		81,16		101,14		105,48	

\* Este indicador é mera referência econômica, e não parâmetro objetivo do Fundo.

CDI - Certificado de Depósito Interbancário fornecido pelo Bacen.

### Desempenho Flex Crédito Privado x CDI (%)





## MATERIAL DE DIVULGAÇÃO

**BANRISUL FLEX PLUS CRÉDITO PRIVADO FI RF LP - CNPJ: 16.844.934/0001-40**

janeiro/2022

### Características Gerais

**Objetivo e Política de Investimento:** Proporcionar aos seus cotistas, a valorização de suas cotas por meio de investimentos em ativos de renda fixa, admitindo-se estratégias que impliquem risco de taxa de juros e de índices de preços. Pode aplicar até 100% de seu patrimônio líquido em títulos privados de baixo risco de crédito.

**Público Alvo:** Investidores em geral sem restrição de categorias e/ou segmentos.

**Início das Atividades:** 01/10/2012

**Taxa de administração:** 0,50% a.a.

**Horário de movimentação:** Das 9h às 16h.

**Onde aplicar:** Agências Banrisul ou [www.banrisul.com.br](http://www.banrisul.com.br)

**Investimento Mínimo:** R\$ 1 mil

**Movimentação Mínima:** R\$ 100,00

**Saldo Mínimo:** R\$ 100,00

**Regime de Cotas:** Cota de Fechamento

**Conversão de Cotas na Aplicação/Resgate:** D+0 / D+2

**Liquidação Financeira:** D+3

**Tratamento Tributário:** Fundo de Longo Prazo

**Classificação CVM:** Renda Fixa

### Informações de Risco

**VAR\*:** 0,0439% do patrimônio líquido, com 95% de confiança, para 21 dias úteis, em condições normais de mercado.

\*Sintetiza a maior perda esperada dentro de um período de tempo e intervalo de confiança.

**Principal Fator de Risco:** Taxa de juros prefixada

**Classificação de Risco:**



### Patrimônio Líquido (R\$ mil)

Em 31/01/2022: 24.025

Média dos últimos 12 meses: 24.041

### Prestadores de Serviços

**Administrador/ Gestor \*\*:** Banrisul S.A Corretora de Valores Mobiliários e Câmbio

**Custodiante/ Escriturador/ Distribuidor:** Banco do Estado do Rio Grande do Sul S.A.

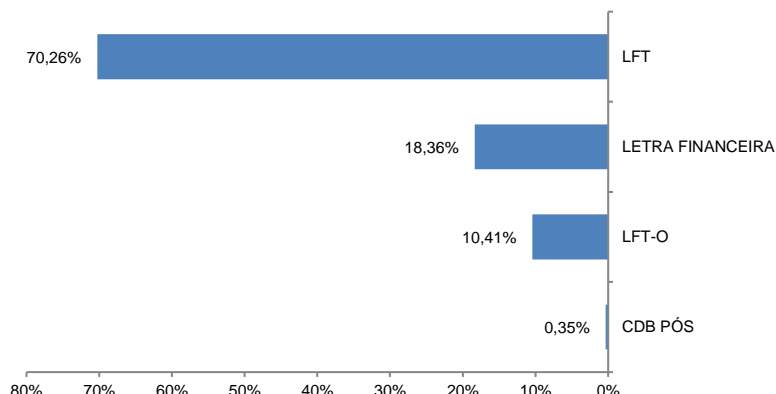
**Auditor Externo:** Deloitte Touche Tohmatsu Aud Ind (desde 01.04.2021)

\*\* Desde 04.01.2021, os fundos de investimento passaram a administração fiduciária à Banrisul S.A Corretora de Valores Mobiliários e Câmbio, CNPJ 93.026.847/0001-26.

Fundos de Investimento não contam com a garantia do administrador do fundo, do gestor da carteira, de qualquer mecanismo de seguro ou, ainda, do Fundo Garantidor de Créditos – FGC. Leia a lâmina de Informações Essenciais e o regulamento antes de investir. Rentabilidade obtida no passado não representa garantia de rentabilidade futura. A rentabilidade divulgada não é líquida de impostos. A rentabilidade divulgada já é líquida da taxa de administração e outros encargos pertinentes ao fundo. Este documento tem caráter de divulgação, não se caracterizando como uma oferta de investimento e/ou desinvestimento. O investimento em fundos de investimento apresenta riscos para o investidor, ainda que o administrador mantenha sistema de gerenciamento de riscos. Não há garantia de completa eliminação da possibilidade de perdas para o fundo de investimento e para o investidor. A Lâmina de Informações Essenciais está disponível em [www.banrisul.com.br](http://www.banrisul.com.br) > Investimentos > Fundos de Investimento.

**Tipo Anbima: Renda Fixa Duração Livre Grau De Investimento** - Fundos que têm como objetivo buscar retorno por meio de investimentos em ativos e derivativos de renda fixa, sem compromisso de manter limites mínimo ou máximo para a *duration* média ponderada da carteira. O hedge cambial da parcela de ativos no exterior é facultativo. Fundos que devem manter, no mínimo, 80% (oitenta por cento) do seu patrimônio líquido em títulos públicos federais ou ativos com baixo risco de crédito do mercado doméstico ou externo.

### Composição da Carteira por Segmento em 31/01/2022



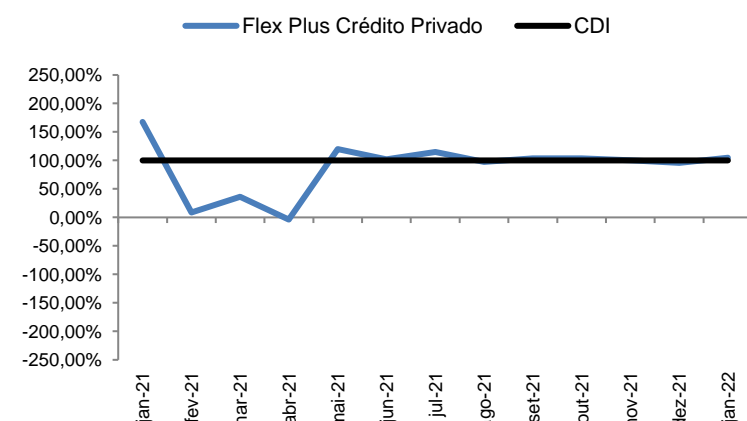
### Rentabilidade Mensal (%)

	2019		2020		2021		2022	
	Fundo	CDI	Fundo	CDI	Fundo	CDI	Fundo	CDI
Jan	0,51	0,54	0,35	0,37	0,25	0,14	0,76	0,73
Fev	0,46	0,49	0,23	0,29	0,01	0,13		
Mar	0,44	0,46	0,27	0,34	0,07	0,19		
Abr	0,50	0,51	0,22	0,28	0,00	0,20		
Mai	0,45	0,54	0,19	0,23	0,31	0,26		
Jun	0,45	0,46	0,17	0,21	0,31	0,30		
Jul	0,52	0,56	0,14	0,19	0,40	0,35		
Ago	0,45	0,50	0,10	0,16	0,41	0,42		
Set	0,42	0,46	(0,36)	0,15	0,45	0,43		
Out	0,43	0,48	(0,01)	0,15	0,49	0,48		
Nov	0,33	0,38	0,01	0,14	0,58	0,58		
Dez	0,34	0,37	0,32	0,16	0,73	0,76		
Acum	5,50	5,96	1,67	2,76	4,12	4,39	4,12	4,39
%CDI	92,28		60,51		93,85		93,78	

\* Este indicador é mera referência econômica, e não parâmetro objetivo do Fundo.

CDI - Certificado de Depósito Interbancário fornecido pelo Bacen.

### Desempenho Flex Plus Crédito Privado x CDI (%)



Serviço de Atendimento ao Cotista - Gerência de Administração Fiduciária

Rua Siqueira Campos, 736, 5º andar CEP 90010-000 - Porto Alegre - RS

[www.banrisulcorretora.com.br](http://www.banrisulcorretora.com.br) | E-mail: [fundos\\_investimento@banrisul.com.br](mailto:fundos_investimento@banrisul.com.br) | Telefone: (51) 3215.2300 Fax: (51) 3215.1707 | OUIDORIA 08006442200 | SAC 08006461515

**MATERIAL DE DIVULGAÇÃO**  
**BANRISUL RF SIMPLES FIC de FI - CNPJ: 23.863.573/0001-44**

janeiro/2022

**Características Gerais**

**Objetivo e Política de Investimento:** Proporcionar aos seus cotistas a valorização de suas cotas por meio da aplicação dos recursos em cotas de fundo de investimento de renda fixa que adote estratégias de investimento em títulos públicos federais indexados à taxa SELIC e operações compromissadas lastreadas em títulos públicos federais.

**Público Alvo:** Investidores pessoa física e/ou jurídica.

**Início das Atividades:** 25/02/2016

**Taxa de administração:** Mín. 1,35% a.a. e Máx. 1,50% a.a.

**Horário de movimentação\*:** Das 9h às 16h.

**Onde aplicar:** Agências Banrisul ou [www.banrisul.com.br](http://www.banrisul.com.br)

**Investimento Mínimo:** R\$ 100,00

**Movimentação Mínima:** R\$ 100,00

**Saldo Mínimo:** R\$ 100,00

**Regime de Cotas:** Cota de Fechamento

**Conversão de Cotas na Aplicação/Resgate:** D+0 / D+0

**Liquidação Financeira:** D+0

**Tratamento Tributário:** Fundo de Longo Prazo

**Classificação CVM:** Renda Fixa Simples

**Informações de Risco**

**VAR\*:** 0,0269% do patrimônio líquido, com 95% de confiança, para 21 dias úteis, em condições normais de mercado.

\*Sintetiza a maior perda esperada dentro de um período de tempo e intervalo de confiança.

**Principal Fator de Risco:** Selic

**Classificação de Risco:**



**Patrimônio Líquido (R\$ mil)**

Em 31/01/2022: 32.239

Média dos últimos 12 meses: 23.200

**Prestadores de Serviços**

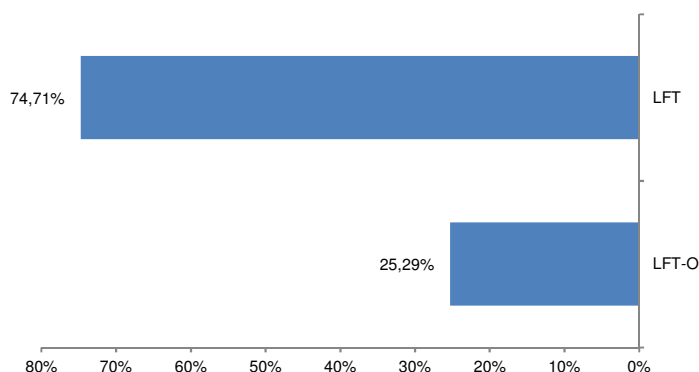
**Administrador/ Gestor \*\*:** Banrisul S.A Corretora de Valores Mobiliários e Câmbio

**Custodiante/ Escriturador/ Distribuidor:** Banco do Estado do Rio Grande do Sul S.A.

**Auditor Externo:** Deloitte Touche Tohmatsu Aud Ind (desde 01.04.2021)

\*\* Desde 04.01.2021, os fundos de investimento passaram a administração fiduciária à Banrisul S.A Corretora de Valores Mobiliários e Câmbio, CNPJ 93.026.847/0001-26.

**Composição da Carteira Banrisul Absoluto FI RF em 31/01/2022**



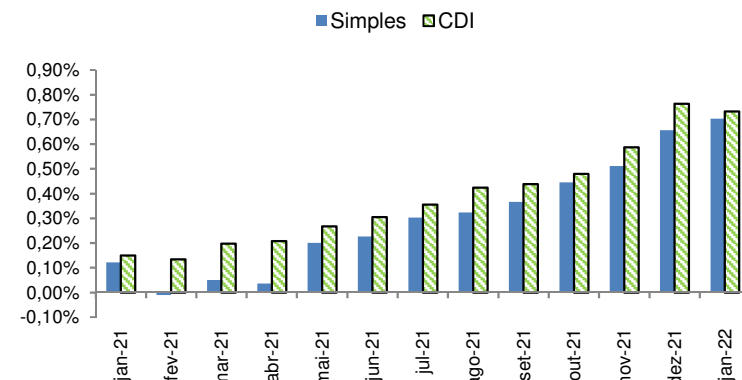
**Rentabilidade Mensal (%)**

	2019		2020		2021		2022	
	Fundo	Selic*	Fundo	Selic*	Fundo	Selic*	Fundo	Selic*
Jan	0,38	0,54	0,21	0,37	0,12	0,14	0,70	0,73
Fev	0,35	0,49	0,16	0,29	(0,01)	0,13		
Mar	0,33	0,46	0,18	0,34	0,04	0,19		
Abr	0,37	0,51	0,13	0,28	0,03	0,20		
Mai	0,39	0,54	0,11	0,23	0,20	0,26		
Jun	0,33	0,46	0,08	0,21	0,22	0,30		
Jul	0,40	0,56	0,04	0,19	0,30	0,35		
Ago	0,35	0,50	0,02	0,16	0,32	0,42		
Set	0,32	0,46	(0,25)	0,15	0,36	0,43		
Out	0,32	0,48	0,03	0,15	0,44	0,48		
Nov	0,23	0,38	(0,01)	0,14	0,51	0,58		
Dez	0,22	0,37	0,18	0,16	0,65	0,76		
Acum	4,12	5,96	0,91	2,76	3,27	4,39	0,70	0,73
%Selic.	69,13		32,97		74,49		95,89	

\* Este indicador é mera referência econômica, e não parâmetro objetivo do Fundo.

Selic é a Taxa Básica de Juros do Brasil estabelecida pelo Copom.

**Desempenho Simples x Selic\* (%)**



Fundos de Investimento não contam com a garantia do administrador do fundo, do gestor da carteira, de qualquer mecanismo de seguro ou, ainda, do Fundo Garantidor de Créditos – FGC. Leia a lâmina de informações essenciais e o regulamento antes de investir. Rentabilidade obtida no passado não representa garantia de rentabilidade futura. A rentabilidade divulgada não é líquida de impostos. A rentabilidade divulgada já é líquida da taxa de administração e outros encargos pertinentes ao fundo. Este documento tem caráter de divulgação, não se caracterizando como uma oferta de investimento e/ou desinvestimento. O investimento em fundos de investimento apresenta riscos para o investidor, ainda que o administrador mantenha sistema de gerenciamento de riscos. Não há garantia de completa eliminação da possibilidade de perdas para o fundo de investimento e para o investidor. A Lâmina de Informações Essenciais está disponível em [www.banrisul.com.br](http://www.banrisul.com.br) > Investimentos > Fundos de Investimento.

**Tipo Anbima: Renda Fixa Simples** – Fundos que devem observar a regulamentação da CVM e adotam o sufixo “Simples” em sua denominação, devendo possuir: a. 95% (noventa e cinco por cento), no mínimo, de seu patrimônio líquido representado, isolada ou cumulativamente, por: i. Títulos da dívida pública federal; ii. Títulos de renda fixa de emissão ou coobrigação de instituições financeiras que possuam classificação de risco atribuída pelo gestor, no mínimo, equivalente àqueles atribuídos aos títulos da dívida pública federal; iii. Operações compromissadas lastreadas em títulos da dívida pública federal ou em títulos de responsabilidade, emissão ou coobrigação de instituições autorizadas a funcionar pelo Banco Central do Brasil, desde que, na hipótese de lastro em títulos de responsabilidade de pessoas de direito privado, a instituição financeira contraparte do fundo na operação possua classificação de risco atribuída pelo gestor, no mínimo, equivalente àquele atribuída aos títulos da dívida pública federal; b. Operações com derivativos exclusivamente para fins de proteção da carteira (hedge); c. Estratégia de investimento que proteja o fundo de riscos de perdas e volatilidade.

**Serviço de Atendimento ao Cotista - Gerência de Administração Fiduciária**

Rua Siqueira Campos, 736, 5º andar CEP 90010-000 - Porto Alegre – RS

## MATERIAL DE DIVULGAÇÃO

**BANRISUL SOBERANO FI RF Simples LP - CNPJ: 11.311.874/0001-86**

janeiro/2022

### Características Gerais

**Objetivo e Política de Investimento:** Proporcionar aos seus cotistas, a valorização de suas cotas por meio de investimentos em ativos de renda fixa, ou títulos sintetizados via derivativos, admitindo-se estratégias que impliquem risco de juros e de índices de preços. Pode aplicar até 100% de seu patrimônio líquido em títulos privados de baixo risco de crédito.

**Público Alvo:** Investidores em geral sem restrição de categorias e/ou segmentos.

**Início das Atividades:** 30/11/2009

**Taxa de administração:** 0,50% a.a.

**Horário de movimentação\*:** Das 9h às 16h.

\* A partir de 01/07.

**Onde aplicar:** Agências Banrisul ou [www.banrisul.com.br](http://www.banrisul.com.br)

**Investimento Mínimo:** R\$ 1 mil

**Movimentação Mínima:** R\$ 100,00

**Saldo Mínimo:** R\$ 100,00

**Regime de Cotas:** Cota de Fechamento

**Conversão de Cotas na Aplicação/Resgate:** D+0

**Liquidação Financeira:** D+0

**Tratamento Tributário:** Fundo de Longo Prazo

**Classificação CVM:** Renda Fixa Simples

### Informações de Risco

**VAR\*:** 0,0258% do patrimônio líquido, com 95% de confiança, para 21 dias úteis, em condições normais de mercado.

\*Sintetiza a maior perda esperada dentro de um período de tempo e intervalo de confiança.

**Principal Fator de Risco:** Selic

**Classificação de Risco:**



### Patrimônio Líquido (R\$ mil)

Em 31/01/2022: 314.860

Média dos últimos 12 meses: 225.493

### Prestadores de Serviços

**Administrador/ Gestor\*\*:** Banrisul S.A Corretora de Valores Mobiliários e Câmbio

**Custodiante/ Escriturador/ Distribuidor:** Banco do Estado do Rio Grande do Sul S.A.

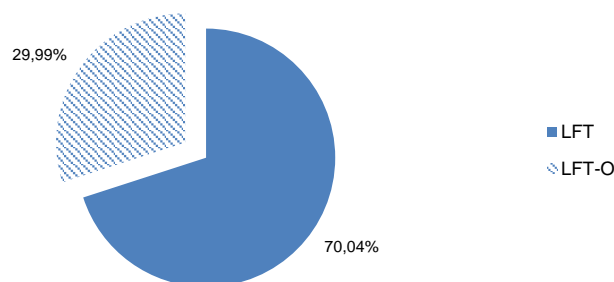
**Auditor Externo:** Deloitte Touche Tohmatsu Aud Ind (desde 01.04.2021)

\*\* Desde 04.01.2021, os fundos de investimento passaram a administração fiduciária à Banrisul S.A Corretora de Valores Mobiliários e Câmbio, CNPJ 93.026.847/0001-26.

Fundos de Investimento não contam com a garantia do administrador do fundo, do gestor da carteira, de qualquer mecanismo de seguro ou, ainda, do Fundo Garantidor de Créditos – FGC. Leia a lâmina de informações essenciais e o regulamento antes de investir. Rentabilidade obtida no passado não representa garantia de rentabilidade futura. A rentabilidade divulgada não é líquida de impostos. A rentabilidade divulgada já é líquida da taxa de administração e outros encargos pertinentes ao fundo. Este documento tem caráter de divulgação, não se caracterizando como uma oferta de investimento e/ou desinvestimento. O investimento em fundos de investimento apresenta riscos para o investidor, ainda que o administrador mantenha sistema de gerenciamento de riscos. Não há garantia de completa eliminação da possibilidade de perdas para o fundo de investimento e para o investidor. A Lâmina de Informações Essenciais está disponível em [www.banrisul.com.br](http://www.banrisul.com.br) > Investimentos > Fundos de Investimento.

**Tipo Anbima: Renda Fixa Simples** – Fundos que devem observar a regulamentação da CVM e adotam o sufixo “Simples” em sua denominação, devendo possuir: a. 95% (noventa e cinco por cento), no mínimo, de seu patrimônio líquido representado, isolada ou cumulativamente, por: i. Títulos da dívida pública federal; ii. Títulos de renda fixa de emissão ou coobrigação de instituições financeiras que possuam classificação de risco atribuída pelo gestor, no mínimo, equivalente àqueles atribuídos aos títulos da dívida pública federal; iii. Operações compromissadas lastreadas em títulos da dívida pública federal ou em títulos de responsabilidade, emissão ou coobrigação de instituições autorizadas a funcionar pelo Banco Central do Brasil, desde que, na hipótese de lastro em títulos de responsabilidade de pessoas de direito privado, a instituição financeira contraparte do fundo na operação possua classificação de risco atribuída pelo gestor, no mínimo, equivalente àquela atribuída aos títulos da dívida pública federal; b. Operações com derivativos exclusivamente para fins de proteção da carteira (hedge); c. Estratégia de investimento que proteja o fundo de riscos de perdas e volatilidade.

### Composição da Carteira por Segmento em 31/01/2022



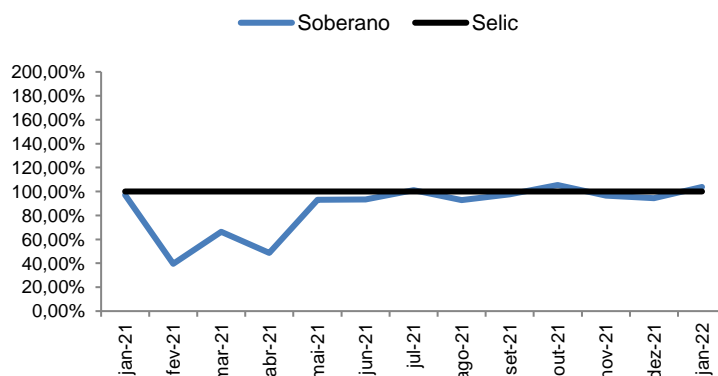
### Rentabilidade Mensal (%)

	2019		2020		2021		2022	
	Fundo	Selic	Fundo	Selic	Fundo	Selic	Fundo	Selic
Jan	0,49	0,54	0,32	0,37	0,14	0,14	0,75	0,73
Fev	0,44	0,49	0,23	0,29	0,05	0,13		
Mar	0,42	0,46	0,28	0,34	0,13	0,19		
Abr	0,47	0,51	0,22	0,28	0,10	0,20		
Mai	0,49	0,54	0,19	0,23	0,24	0,26		
Jun	0,42	0,46	0,16	0,21	0,28	0,30		
Jul	0,51	0,56	0,14	0,19	0,35	0,35		
Ago	0,45	0,50	0,11	0,16	0,39	0,42		
Set	0,42	0,46	(0,26)	0,15	0,42	0,43		
Out	0,43	0,48	0,00	0,15	0,50	0,48		
Nov	0,33	0,38	0,06	0,14	0,56	0,58		
Dez	0,33	0,37	0,21	0,16	0,72	0,76		
Acum	5,39	5,96	1,73	2,76	4,00	4,39	0,75	0,73
%Selic	90,44		58,30		91,12		102,74	

\* Este indicador é mera referência econômica, e não parâmetro objetivo do Fundo.


Selic é a Taxa Básica de Juros do Brasil estabelecida pelo Copom.

### Desempenho Soberano x Selic (%)



**Serviço de Atendimento ao Cotista - Gerência de Administração Fiduciária**

Rua Siqueira Campos, 736, 5º andar CEP 90010-000 - Porto Alegre – RS



# Fundos Multimercado



## MATERIAL DE DIVULGAÇÃO

**BANRISUL MULTIMERCADO LIVRE Fundo de Investimento - CNPJ: 33.863.652/0001-09**

**janeiro/2022**

### Características Gerais

**Objetivo e Política de Investimento:** Proporcionar a valorização de suas cotas, através de carteira diversificada de ativos financeiros e derivativos, buscando retorno superior à variação do CDI.

**Público Alvo:** Investidores em geral, inclusive regimes próprios de previdência social (RPPS).

**Início das Atividades:** 02/12/2019

**Taxa de administração:** Mín. 1,00% a.a. e Máx. 1,50% a.a.

**Horário de movimentação:** Das 9h às 16h.

**Onde aplicar:** Agências Banrisul, Banrisul Digital ou [www.banrisul.com.br](http://www.banrisul.com.br)

**Investimento Mínimo:** R\$ 1 mil

**Movimentação Mínima:** R\$ 100,00

**Saldo Mínimo:** R\$ 100,00

**Regime de Cotas:** Cota de Fechamento

**Conversão de Cotas na Aplicação/Resgate:** D+1

**Liquidação Financeira:** D+3

**Tratamento Tributário:** Fundo de Longo Prazo

**Classificação CVM:** Fundo Multimercado

### Informações de Risco

**VAR\*:** 0,6466% do patrimônio líquido, com 95% de confiança, para 21 dias úteis, em condições normais de mercado.

\*Sintetiza a maior perda esperada dentro de um período de tempo e intervalo de confiança.

**Principal Fator de Risco:** (BOVA11) Ishares Ibovespa

### Classificação de Risco:



### Patrimônio Líquido (R\$ mil)

Em 31/01/2022: 17.838

Média dos últimos 12 meses: 19.496

### Prestadores de Serviços

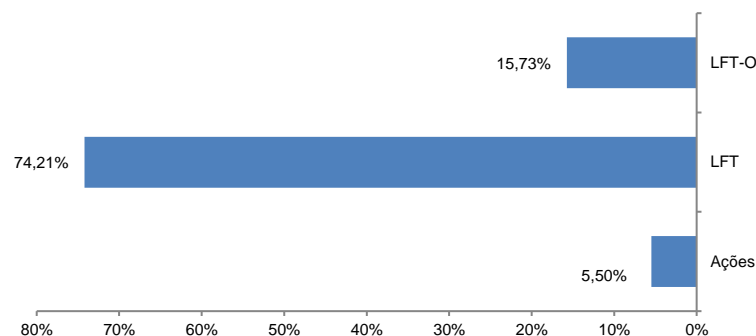
**Administrador/ Gestor \*\*:** Banrisul S.A Corretora de Valores Mobiliários e Câmbio

**Custodiante/ Escriturador/ Distribuidor:** Banco do Estado do Rio Grande do Sul S.A.

**Auditor Externo:** Deloitte Touche Tohmatsu Aud Ind (desde 01.04.2021)

\*\* Desde 04.01.2021, os fundos de investimento passaram a administração fiduciária à Banrisul S.A Corretora de Valores Mobiliários e Câmbio, CNPJ 93.026.847/0001-26.

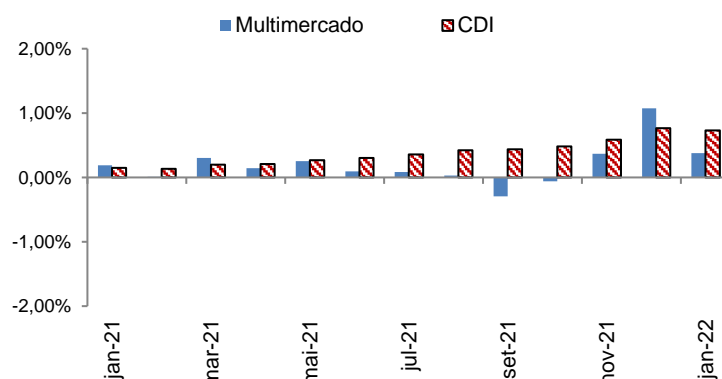
### Composição da Carteira por Segmento em 31/01/2022



### Rentabilidade Mensal (%)

	2019		2020		2021		2022	
	Fundo	CDI	Fundo	CDI	Fundo	CDI	Fundo	CDI
Jan			0,36	0,37	0,18	0,14	0,37	0,73
Fev			(0,40)	0,29	0,00	0,13		
Mar			(1,20)	0,34	0,30	0,19		
Abr			0,54	0,28	0,14	0,20		
Mai			0,24	0,23	0,25	0,26		
Jun			0,54	0,21	0,09	0,30		
Jul			0,40	0,19	0,08	0,35		
Ago			0,52	0,16	0,03	0,42		
Set			(0,41)	0,15	(0,29)	0,43		
Out			0,02	0,15	(0,05)	0,48		
Nov			0,08	0,14	0,36	0,58		
Dez	0,46	0,37	0,33	0,16	1,07	0,76		
Acum	0,46	0,37	1,03	2,76	2,21	4,39	0,37	0,73
%CDI		124,32		37,32		50,41		50,68

### Desempenho Multimercado Livre x CDI (%)




Fundos de Investimento não contam com a garantia do administrador do fundo, do gestor da carteira, de qualquer mecanismo de seguro ou, ainda, do Fundo Garantidor de Créditos – FGC. Leia a lâmina de informações essenciais e o regulamento antes de investir. Rentabilidade obtida no passado não representa garantia de rentabilidade futura. A rentabilidade divulgada não é líquida de impostos. A rentabilidade divulgada já é líquida da taxa de administração e outros encargos pertinentes ao fundo. **O fundo pode estar exposto a significativa concentração em ativos de renda variável de poucos emissores, apresentando os riscos daí decorrentes.** Este documento tem caráter de divulgação, não se caracterizando como uma oferta de investimento e/ou desinvestimento. O investimento em fundos de investimento apresenta riscos para o investidor, ainda que o administrador mantenha sistema de gerenciamento de riscos. Não há garantia de completa eliminação da possibilidade de perdas para o fundo de investimento e para o investidor. A Lâmina de Informações Essenciais está disponível em [www.banrisul.com.br](http://www.banrisul.com.br) > Investimentos > Fundos de Investimento.

**Tipo ANBIMA:** Multimercado Livre - Fundos com políticas de investimento que envolvam vários fatores de risco, sem o compromisso de concentração em nenhum fator em especial. O hedge cambial da parcela de ativos no exterior é facultativo ao gestor. Fundos sem compromisso de concentração em alguma estratégia específica.

**Serviço de Atendimento ao Cotista - Gerência de Administração Fiduciária**

Rua Siqueira Campos, 736, 5º andar CEP 90010-000 - Porto Alegre – RS

[www.banrisulcorretora.com.br](http://www.banrisulcorretora.com.br) | E-mail: [fundos\\_investimento@banrisul.com.br](mailto:fundos_investimento@banrisul.com.br) | Telefone: (51) 3215.2300 Fax: (51) 3215.1707 | OUVIDORIA 08006442200 | SAC 08006461515



# Fundos de Ações





## MATERIAL DE DIVULGAÇÃO

**BANRISUL PERFORMANCE Fundo de Investimento em Ações - CNPJ: 97.261.093/0001-40** janeiro/2022

### Características Gerais

**Objetivo e Política de Investimento:** Proporcionar aos cotistas a rentabilidade de suas cotas por meio da aplicação dos recursos prioritariamente em carteira diversificada de ações de empresas, sem o compromisso de concentração em uma estratégia específica, buscando as melhores oportunidades de alocação dos recursos investidos.

**Público Alvo:** Investidores em geral, inclusive Regimes Próprios de Previdência Social (RPPS), sem restrição de categorias de investidores e/ou segmentos.

**Início das Atividades:** 04.07.1994

**Taxa de administração:** 2,5 % a.a

**Horário de movimentação:** Das 9h às 16h.

**Onde aplicar:** Agências Banrisul, Banrisul Digital ou [www.banrisul.com.br](http://www.banrisul.com.br)

**Investimento Mínimo:** R\$ 100,00

**Movimentação Mínima:** R\$ 100,00

**Saldo Mínimo:** R\$ 100,00

**Regime de Cotas:** Cota de Fechamento

**Conversão de Cotas na Aplicação/Resgate:** D+1

**Liquidação Financeira:** D+3

**Tratamento Tributário:** IR de 15% no resgate, IOF não há.

**Classificação CVM:** Fundo de Ações

### Informações de Risco

**VAR\*:** 9,8769% do patrimônio líquido, com 95% de confiança, para 21 dias úteis, em condições normais de mercado.

\*Sintetiza a maior perda esperada dentro de um período de tempo e intervalo de confiança.

**Principal Fator de Risco:** (VALE3) VALE S.A.

**Classificação de Risco:**



### Patrimônio Líquido (R\$ mil)

Média dos últimos 12 meses: 18.719

Em 31/01/2022: 16.044

### Prestadores de Serviços

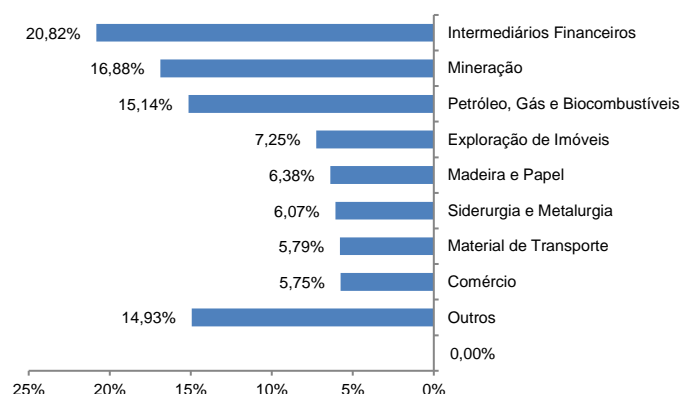
**Administrador/ Gestor \*\*:** Banrisul S.A Corretora de Valores Mobiliários e Câmbio

**Custodiante/ Escriturador/ Distribuidor:** Banco do Estado do Rio Grande do Sul S.A.

**Auditor Externo:** Deloitte Touche Tohmatsu Aud Ind (desde 01.04.2021)

\*\* Desde 04.01.2021, os fundos de investimento passaram a administração fiduciária à Banrisul S.A Corretora de Valores Mobiliários e Câmbio, CNPJ 93.026.847/0001-26.

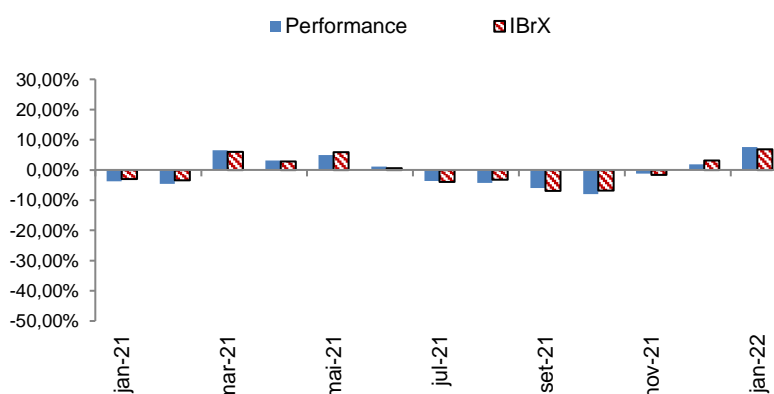
### Composição da Carteira por Segmento em 31/01/2022



### Rentabilidade Mensal (%)

	2019		2020		2021		2022	
	Fundo	IBrX	Fundo	IBrX	Fundo	IBrX	Fundo	IBrX
Jan	8,95	10,71	(1,01)	(1,25)	(3,76)	(3,02)	7,61	6,86
Fev	0,13	(1,76)	(9,27)	(8,22)	(4,58)	(3,45)		
Mar	0,28	(0,11)	(30,88)	(30,08)	6,55	6,03		
Abr	0,90	1,05	10,48	10,26	3,11	2,83		
Mai	0,04	1,14	8,70	8,51	4,95	5,92		
Jun	3,76	4,09	7,90	8,96	1,15	0,63		
Jul	(0,55)	1,16	7,74	8,41	(3,64)	(3,99)		
Ago	(0,34)	(0,16)	(0,88)	(3,37)	(4,30)	(3,25)		
Set	4,45	3,21	(5,67)	(4,58)	(5,94)	(6,99)		
Out	1,62	2,20	0,29	(0,54)	(8,04)	(6,81)		
Nov	1,99	0,96	14,45	15,45	(1,26)	(1,69)		
Dez	6,48	7,27	8,43	9,15	1,87	3,13		
Acum	30,93	33,38	0,85	3,50	(14,07)	(11,17)	7,61	6,86
%IBrX	92,66		24,29		125,96		110,93	

### Desempenho Performance x IBrX (%)



Fundos de Investimento não contam com a garantia do administrador do fundo, do gestor da carteira, de qualquer mecanismo de seguro ou, ainda, do Fundo Garantidor de Créditos – FGC. Fundos de Investimento não contam com a garantia do administrador do fundo, do gestor da carteira, de qualquer mecanismo de seguro ou, ainda, do Fundo Garantidor de Créditos – FGC. Leia a lâmina de informações essenciais e o regulamento antes de investir. Rentabilidade obtida no passado não representa garantia de rentabilidade futura. A rentabilidade divulgada não é líquida de impostos. A rentabilidade divulgada já é líquida da taxa de administração e outros encargos pertinentes ao fundo. **O fundo pode estar exposto a significativa concentração em ativos de renda variável de poucos emissores, apresentando os riscos daí decorrentes.** Este documento tem caráter de divulgação, não se caracterizando como uma oferta de investimento e/ou desinvestimento. O investimento em fundos de investimento apresenta riscos para o investidor, ainda que o administrador mantenha sistema de gerenciamento de riscos. Não há garantia de completa eliminação da possibilidade de perdas para o fundo de investimento e para o investidor. A Lâmina de Informações Essenciais está disponível em [www.banrisul.com.br](http://www.banrisul.com.br) > Investimentos > Fundos de Investimento.

**Tipo ANBIMA:** Ações Livre - Fundos que devem possuir, no mínimo, 67% (sessenta e sete por cento) da carteira em ações à vista, bônus ou recibos de subscrição, certificados de depósito de ações, cotas de fundos de ações, cotas dos fundos de índice de ações e Brazilian Depositary Receipts, classificados como nível I, II e III. O hedge<sup>1</sup> cambial da parcela de ativos no exterior é facultativo ao gestor. Fundos que não possuem obrigatoriamente o compromisso de concentração em uma estratégia específica. A parcela em caixa pode ser investida em quaisquer ativos, desde que especificados em regulamento.

**Serviço de Atendimento ao Cotista - Gerência de Administração Fiduciária**

Rua Siqueira Campos, 736, 5º andar CEP 90010-000 - Porto Alegre - RS

## MATERIAL DE DIVULGAÇÃO

**BANRISUL INFRA Fundo de Investimento em Ações - CNPJ: 02.131.724/0001-08**

**janeiro/2022**

### Características Gerais

**Objetivo e Política de Investimento:** Proporcionar aos cotistas a rentabilidade de suas cotas por meio da aplicação dos recursos em carteira diversificada de ações pertencentes ao conjunto de setores afins à infraestrutura.

**Público Alvo:** Investidores em geral, inclusive Regimes Próprios de Previdência Social (RPPS), sem restrição de categorias de investidores e/ou segmentos.

**Início das Atividades:** 05.10.1997

**Taxa de administração:** 2,5 % a.a

**Horário de movimentação:** Das 9h às 16h.

**Onde aplicar:** Agências Banrisul, Banrisul Digital ou [www.banrisul.com.br](http://www.banrisul.com.br)

**Investimento Mínimo:** R\$ 100,00

**Movimentação Mínima:** R\$ 100,00

**Saldo Mínimo:** R\$ 100,00

**Regime de Cotas:** Cota de Fechamento

**Conversão de Cotas na Aplicação/Resgate:** D+1

**Liquidação Financeira:** D+3

**Tratamento Tributário:** IR de 15% no resgate, IOF não há.

**Classificação CVM:** Fundo de Ações

### Informações de Risco

**VAR\*:** 7,8593% do patrimônio líquido, com 95% de confiança, para 21 dias úteis, em condições normais de mercado.

\*Sintetiza a maior perda esperada dentro de um período de tempo e intervalo de confiança.

**Principal Fator de Risco:** (VALE3) VALE S.A.

**Classificação de Risco:**



### Patrimônio Líquido (R\$ mil)

Em 31/01/2022: 83.585

Média dos últimos 12 meses: 79.401

### Prestadores de Serviços

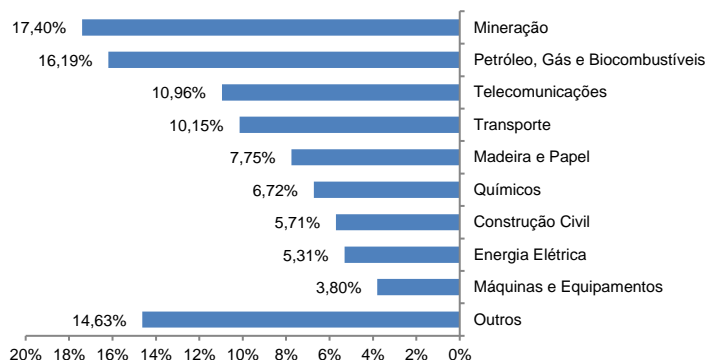
**Administrador/ Gestor \*\*:** Banrisul S.A Corretora de Valores Mobiliários e Câmbio

**Custodiante/ Escriturador/ Distribuidor:** Banco do Estado do Rio Grande do Sul S.A.

**Auditor Externo:** Deloitte Touche Tohmatsu Aud Ind (desde 01.04.2021)

\*\* Desde 04.01.2021, os fundos de investimento passaram a administração fiduciária à Banrisul S.A Corretora de Valores Mobiliários e Câmbio, CNPJ 93.026.847/0001-26.

### Composição da Carteira por Segmento em 31/01/2022



### Rentabilidade Mensal (%)

	2019		2020		2021		2022	
	Fundo	IBrX	Fundo	IBrX	Fundo	IBrX	Fundo	IBrX
Jan	8,65	10,71	0,43	(1,25)	(2,60)	(3,02)	2,71	6,86
Fev	0,11	(1,76)	(9,13)	(8,22)	(1,61)	(3,45)		
Mar	0,15	(0,11)	(24,17)	(30,08)	6,49	6,03		
Abr	(0,98)	1,05	9,24	10,26	6,40	2,83		
Mai	0,29	1,14	9,48	8,51	2,75	5,92		
Jun	4,89	4,09	7,36	8,96	(0,72)	0,63		
Jul	2,33	1,16	7,59	8,41	(4,25)	(3,99)		
Ago	(2,35)	(0,16)	(2,23)	(3,37)	(1,95)	(3,25)		
Set	2,41	3,21	(4,99)	(4,58)	(5,98)	(6,99)		
Out	1,55	2,20	0,46	(0,54)	(6,68)	(6,81)		
Nov	5,35	0,96	15,90	15,45	4,44	(1,69)		
Dez	10,86	7,27	8,38	9,15	5,64	3,13		
Acum	37,76	33,38	12,09	3,50	0,64	(11,17)	2,71	6,86
%IBrX	113,12		345,43		(5,73)		39,50	

### Desempenho Infra x IBrX (%)



Fundos de Investimento não contam com a garantia do administrador do fundo, do gestor da carteira, de qualquer mecanismo de seguro ou, ainda, do Fundo Garantidor de Créditos – FGC. Leia a lâmina de informações essenciais e o regulamento antes de investir. Rentabilidade obtida no passado não representa garantia de rentabilidade futura. A rentabilidade divulgada não é líquida de impostos. A rentabilidade divulgada já é líquida da taxa de administração e outros encargos pertinentes ao fundo. **O fundo pode estar exposto a significativa concentração em ativos de renda variável de poucos emissores, apresentando os riscos daí decorrentes.** Este documento tem caráter de divulgação, não se caracterizando como uma oferta de investimento e/ou desinvestimento. O investimento em fundos de investimento apresenta riscos para o investidor, ainda que o administrador mantenha sistema de gerenciamento de riscos. Não há garantia de completa eliminação da possibilidade de perdas para o fundo de investimento e para o investidor. A Lâmina de Informações Essenciais está disponível em [www.banrisul.com.br](http://www.banrisul.com.br) > Investimentos > Fundos de Investimento.

**Tipo ANBIMA:** Ações Setoriais - Fundos que devem possuir, no mínimo, 67% (sessenta e sete por cento) da carteira em ações à vista, bônus ou recibos de subscrição, certificados de depósito de ações, cotas de fundos de ações, cotas dos fundos de índice de ações e Brazilian Depositary Receipts, classificados como nível I, II e III. O hedge<sup>1</sup> cambial da parcela de ativos no exterior é facultativo ao gestor. Fundos que têm como objetivo investir em empresas pertencentes a um mesmo setor ou conjunto de setores afins da economia. Estes Fundos devem explicitar em suas políticas de investimento os critérios utilizados para definição dos setores, subsetores ou segmentos elegíveis para aplicação.

**Serviço de Atendimento ao Cotista - Gerência de Administração Fiduciária**

Rua Siqueira Campos, 736, 5º andar CEP 90010-000 - Porto Alegre - RS



## MATERIAL DE DIVULGAÇÃO

**BANRISUL ÍNDICE Fundo de Investimento em Ações - CNPJ: 02.131.725/0001-44**

**janeiro/2022**

### Características Gerais

**Objetivo e Política de Investimento:** Proporcionar aos cotistas a rentabilidade de suas cotas por meio da aplicação dos recursos em carteira diversificada de ações de empresas cujo desempenho médio das cotações seja de maior negociabilidade e representatividade do mercado de ações brasileiro.

**Público Alvo:** Investidores em geral, inclusive Regimes Próprios de Previdência Social (RPPS), sem restrição de categorias de investidores e/ou segmentos.

**Início das Atividades:** 01.10.1997

**Taxa de administração:** 0,85 % a.a desde 26.08.2013

**Horário de movimentação:** Das 9h às 16h.

**Onde aplicar:** Agências Banrisul, Banrisul Digital ou [www.banrisul.com.br](http://www.banrisul.com.br)

**Investimento Mínimo:** R\$ 100,00

**Movimentação Mínima:** R\$ 100,00

**Saldo Mínimo:** R\$ 100,00

**Regime de Cotas:** Cota de Fechamento

**Conversão de Cotas na Aplicação/Resgate:** D+1

**Liquidação Financeira:** D+3

**Tratamento Tributário:** IR de 15% no resgate, IOF não há.

**Classificação CVM:** Fundo de Ações

**Tipo ANBIMA:** Ações Índice Ativo

### Informações de Risco

**VAR\*:** 8,6641% do patrimônio líquido, com 95% de confiança, para 21 dias úteis, em condições normais de mercado.

\*Sintetiza a maior perda esperada dentro de um período de tempo e intervalo de confiança.

**Principal Fator de Risco:** (VALE3) VALE S.A.

**Classificação de Risco:**



### Patrimônio Líquido (R\$ mil)

Em 31/01/2022: 31.877

Média dos últimos 12 meses: 32.681

### Prestadores de Serviços

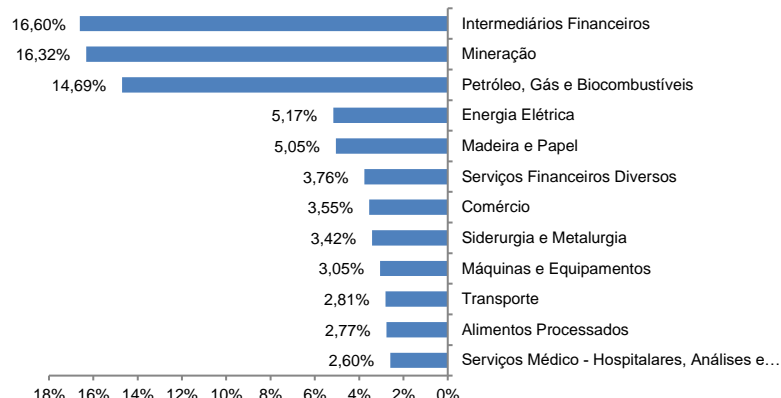
**Administrador/ Gestor\*\*:** Banrisul S.A Corretora de Valores Mobiliários e Câmbio

**Custodiante/ Escriturador/ Distribuidor:** Banco do Estado do Rio Grande do Sul S.A.

**Auditor Externo:** Deloitte Touche Tohmatsu Aud Ind (desde 01.04.2021)

\*\* Desde 04.01.2021, os fundos de investimento passaram a administração fiduciária à Banrisul S.A Corretora de Valores Mobiliários e Câmbio, CNPJ 93.026.847/0001-26.

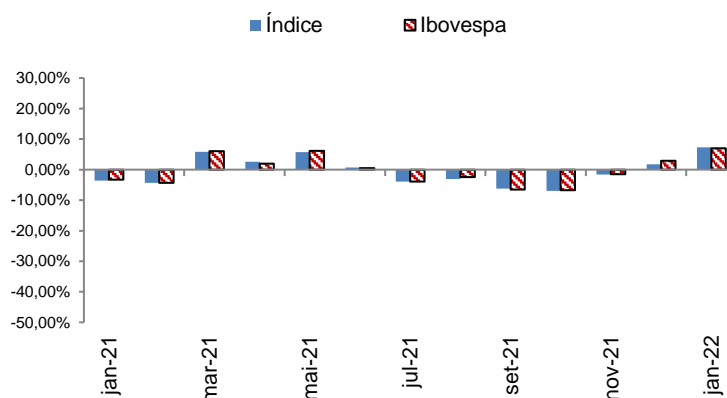
### Composição da Carteira por Segmento em 31/01/2022



### Rentabilidade Mensal (%)

	2019		2020		2021		2022	
	Fundo	Ibov.	Fundo	Ibov.	Fundo	Ibov.	Fundo	Ibov.
Jan	10,10	10,81	(0,57)	(1,62)	(3,63)	(3,31)	7,29	6,98
Fev	(1,64)	(1,85)	(8,33)	(8,42)	(4,32)	(4,37)		
Mar	(0,51)	(0,17)	(28,85)	(29,90)	5,85	5,99		
Abr	0,72	0,98	9,74	10,25	2,55	1,93		
Mai	0,33	0,70	8,90	8,56	5,68	6,15		
Jun	4,51	4,05	7,52	8,75	0,70	0,46		
Jul	0,83	0,83	7,56	8,26	(3,90)	(3,94)		
Ago	(0,26)	(0,66)	(2,12)	(3,44)	(3,02)	(2,47)		
Set	4,22	3,57	(5,38)	(4,79)	(6,20)	(6,56)		
Out	1,38	2,36	(0,34)	(0,68)	(6,93)	(6,73)		
Nov	1,34	0,94	15,68	15,90	(1,63)	(1,53)		
Dez	6,71	6,84	9,16	9,29	1,77	2,85		
Acum	30,76	31,58	4,45	2,91	(13,25)	(11,92)	7,29	6,98
%Ibov.		97,40		152,92		111,16		104,44

### Desempenho Índice x Ibovespa (%)



Fundos de Investimento não contam com a garantia do administrador do fundo, do gestor da carteira, de qualquer mecanismo de seguro ou, ainda, do Fundo Garantidor de Créditos – FGC. Leia a lâmina de informações essenciais e o regulamento antes de investir. Rentabilidade obtida no passado não representa garantia de rentabilidade futura. A rentabilidade divulgada não é líquida de impostos. A rentabilidade divulgada já é líquida da taxa de administração e outros encargos pertinentes ao fundo. **O fundo pode estar exposto a significativa concentração em ativos de renda variável de poucos emissores, apresentando os riscos daí decorrentes.** Este documento tem caráter de divulgação, não se caracterizando como uma oferta de investimento e/ou desinvestimento. O investimento em fundos de investimento apresenta riscos para o investidor, ainda que o administrador mantenha sistema de gerenciamento de riscos. Não há garantia de completa eliminação da possibilidade de perdas para o fundo de investimento e para o investidor. A Lâmina de

**Tipo ANBIMA: Ações Índice Ativo** - Fundos que devem possuir, no mínimo, 67% (sessenta e sete por cento) da carteira em ações à vista, bônus ou recibos de subscrição, certificados de depósito de ações, cotas de fundos de ações, cotas dos fundos de índice de ações e Brazilian Depositary Receipts, classificados como nível I, II e III. O hedge<sup>1</sup> cambial da parcela de ativos no exterior é facultativo ao gestor. Fundos que têm como objetivo superar um índice de referência ou que não fazem referência a nenhum índice. A seleção dos ativos para compor a carteira deve ser suportada por um processo de investimento que busca atingir os objetivos e executar a política de investimento definida para o fundo. Os recursos remanescentes em caixa devem estar investidos em cotas de Fundos Renda Fixa – Duração Baixa – Grau de Investimento – Soberano ou em ativos permitidos a estes, desde que preservadas as regras que determinam a composição da carteira do Tipo ANBIMA, exceção feita aos Fundos classificados como Livre (nível 3).

**Serviço de Atendimento ao Cotista - Gerência de Administração Fiduciária**

Rua Siqueira Campos, 736, 5º andar CEP 90010-000 - Porto Alegre - RS

## MATERIAL DE DIVULGAÇÃO

**BANRISUL AÇÕES Fundo de Investimento em Ações - CNPJ: 88.198.056/0001-43**

**janeiro/2022**

### Características Gerais

**Objetivo e Política de Investimento:** Proporcionar aos cotistas a rentabilidade de suas cotas por meio da aplicação dos recursos prioritariamente em carteira diversificada de ações de empresas com relativamente baixa capitalização de mercado, denominadas Small Caps.

**Público Alvo:** Investidores em geral, inclusive Regimes Próprios de Previdência Social (RPPS), sem restrição de categorias de investidores e/ou segmentos.

**Início das Atividades:** 27.10.1971

**Taxa de administração:** 5,0% a.a

**Horário de movimentação:** Das 9h às 16h.

**Onde aplicar:** Agências Banrisul, Banrisul Digital ou [www.banrisul.com.br](http://www.banrisul.com.br)

**Investimento Mínimo:** R\$ 100,00

**Movimentação Mínima:** R\$ 100,00

**Saldo Mínimo:** R\$ 100,00

**Regime de Cotas:** Cota de Fechamento

**Conversão de Cotas na Aplicação/Resgate:** D+1

**Liquidação Financeira:** D+3

**Tratamento Tributário:** I.R. de 15% no resgate, IOF não há

**Classificação CVM:** Fundo de Ações

### Informações de Risco

**VAR\*:** 12,148% do patrimônio líquido, com 95% de confiança, para 21 dias úteis, em condições normais de mercado.

\*Sintetiza a maior perda esperada dentro de um período de tempo e intervalo de confiança.

**Principal Fator de Risco:** (PNVL3) DIMED S.A. DISTRIBUIDORA DE M

**Classificação de Risco:**



### Patrimônio Líquido (R\$ mil)

Em 31/01/2022: 177.065

Média dos últimos 12 meses: 206.683

### Prestadores de Serviços

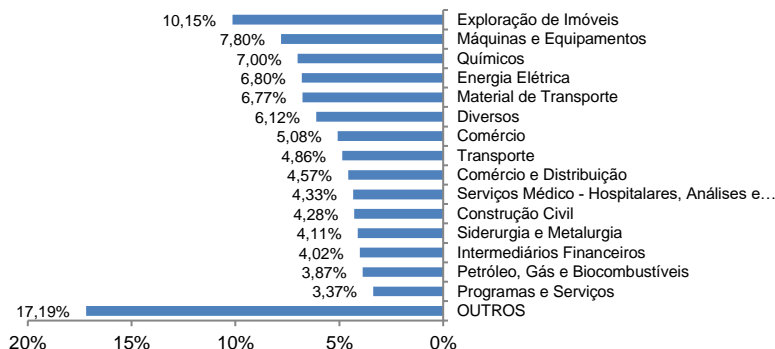
**Administrador/ Gestor \*\*:** Banrisul S.A Corretora de Valores Mobiliários e Câmbio

**Custodiante/ Escriturador/ Distribuidor:** Banco do Estado do Rio Grande do Sul S.A.

**Auditor Externo:** Deloitte Touche Tohmatsu Aud Ind (desde 01.04.2021)

\*\* Desde 04.01.2021, os fundos de investimento passaram a administração fiduciária à Banrisul S.A Corretora de Valores Mobiliários e Câmbio, CNPJ 93.026.847/0001-26.

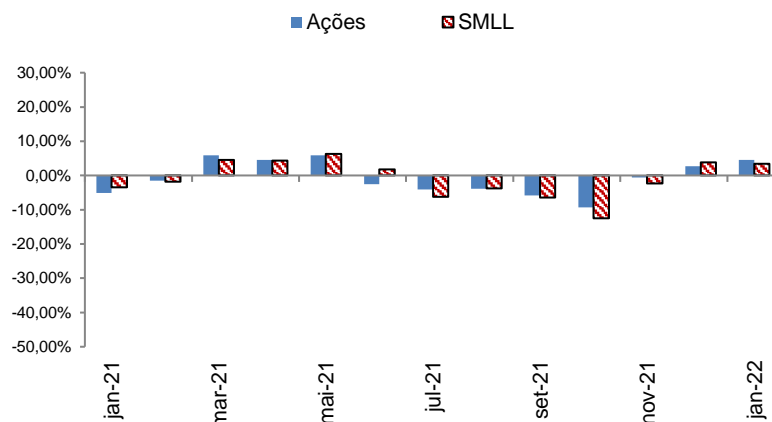
### Composição da Carteira por Segmento em 31/01/2022



### Rentabilidade Mensal (%)

	2019		2020		2021		2022	
	Fundo	SMLL	Fundo	SMLL	Fundo	SMLL	Fundo	SMLL
Jan	12,42	9,41	2,81	0,45	(5,05)	(3,43)	4,52	3,42
Fev	(1,80)	(1,78)	(6,43)	(8,27)	(1,46)	(1,83)		
Mar	(0,03)	0,10	(32,10)	(35,07)	5,89	4,56		
Abr	0,59	1,65	12,93	10,24	4,55	4,36		
Mai	2,52	1,93	6,52	5,07	5,85	6,33		
Jun	3,64	6,99	9,35	14,43	(2,51)	1,77		
Jul	6,52	6,77	8,62	9,50	(4,12)	(6,23)		
Ago	2,15	0,48	0,27	(1,25)	(3,88)	(3,81)		
Set	1,89	2,04	(6,14)	(5,42)	(5,84)	(6,45)		
Out	3,07	2,30	(0,93)	(2,30)	(9,34)	(12,49)		
Nov	8,37	5,12	13,33	19,11	(0,56)	(2,31)		
Dez	12,37	12,65	6,23	5,29	2,72	3,81		
Acum	64,19	58,21	4,77	(0,63)	(14,12)	(16,19)	4,52	3,42
%SMLL	110,27		(757,14)		87,21		132,16	

### Desempenho Ações x SMLL (%)



Fundos de Investimento não contam com a garantia do administrador do fundo, do gestor da carteira, de qualquer mecanismo de seguro ou, ainda, do Fundo Garantidor de Créditos – FGC. Leia a lâmina de informações essenciais e o regulamento antes de investir. Rentabilidade obtida no passado não representa garantia de rentabilidade futura. A rentabilidade divulgada não é líquida de impostos. A rentabilidade divulgada já é líquida da taxa de administração e outros encargos pertinentes ao fundo. **O fundo pode estar exposto a significativa concentração em ativos de renda variável de poucos emissores, apresentando os riscos daí decorrentes.** Este documento tem caráter de divulgação, não se caracterizando como uma oferta de investimento e/ou desinvestimento. O investimento em fundos de investimento apresenta riscos para o investidor, ainda que o administrador mantenha sistema de gerenciamento de riscos. Não há garantia de completa eliminação da possibilidade de perdas para o fundo de investimento e para o investidor. A Lâmina de Informações Essenciais está disponível em [www.banrisul.com.br](http://www.banrisul.com.br) > Investimentos > Fundos de Investimento.

**Tipo ANBIMA: Ações Small Caps** - Fundos que devem possuir, no mínimo, 67% (sessenta e sete por cento) da carteira em ações à vista, bônus ou recibos de subscrição, certificados de depósito de ações, cotas de fundos de ações, cotas dos fundos de índice de ações e Brazilian Depositary Receipts, classificados como nível I, II e III. O hedge<sup>1</sup> cambial da parcela de ativos no exterior é facultativo ao gestor. Fundos que têm como objetivo investir, no mínimo, 85% (oitenta e cinco por cento) em ações de empresas que não estejam incluídas entre as 25 (vinte e cinco) maiores participações do IBrX - Índice Brasil, ou seja, ações de empresas com relativamente baixa capitalização de mercado. Os 15% (quinze por cento) remanescentes podem ser investidos em ações de maior liquidez ou capitalização de mercado, desde que não estejam incluídas entre as dez maiores participações do IBrX - Índice Brasil.

### Serviço de Atendimento ao Cotista - Gerência de Administração Fiduciária

Rua Siqueira Campos, 736, 5º andar CEP 90010-000 - Porto Alegre - RS

[www.banrisulcorretora.com.br](http://www.banrisulcorretora.com.br) | E-mail: [fundos\\_investimento@banrisul.com.br](mailto:fundos_investimento@banrisul.com.br) | Telefone: (51) 3215.2300 Fax: (51) 3215.1707 | OUVIDORIA 08006442200 | SAC 08006461515

## MATERIAL DE DIVULGAÇÃO

**BANRISUL DIVIDENDOS Fundo de Investimento em Ações - CNPJ: 10.199.934/0001-58**

**janeiro/2022**

### Características Gerais

**Objetivo e Política de Investimento:** Proporcionar rentabilidade de médio e longo prazo aos cotistas, aplicando seus recursos, preferencialmente, em ações de empresas que possuam histórico de elevada distribuição de dividendos, juros sobre capital próprio e outros direitos. Tem como parâmetro de rentabilidade o IDIV – Índice Dividendos.

**Público Alvo:** Investidores em geral, inclusive Regimes Próprios de Previdência Social (RPPS), sem restrição de categorias de investidores e/ou segmentos.

**Início das Atividades:** 29.08.2008

**Taxa de administração:** 1,5 % a.a

**Horário de movimentação:** Das 9h às 16h.

**Onde aplicar:** Agências Banrisul, Banrisul Digital ou [www.banrisul.com.br](http://www.banrisul.com.br)

**Investimento Mínimo:** R\$ 100,00

**Movimentação Mínima:** R\$ 100,00

**Saldo Mínimo:** R\$ 100,00

**Regime de Cotas:** Cota de Fechamento

**Conversão de Cotas na Aplicação/Resgate:** D+1

**Liquidação Financeira:** D+3

**Tratamento Tributário:** IR de 15% no resgate, IOF não há.

**Classificação CVM:** Fundo de Ações

### Informações de Risco

**VAR\*:** 7,6228% do patrimônio líquido, com 95% de confiança, para 21 dias úteis, em condições normais de mercado.

\*Sintetiza a maior perda esperada dentro de um período de tempo e intervalo de confiança.

**Principal Fator de Risco:** (ITUB4) ITAU UNIBANCO HOLDING S.A.

**Classificação de Risco:**



### Patrimônio Líquido (R\$ mil)

Em 31/01/2022: 36.744

Média dos últimos 12 meses: 38.739

### Prestadores de Serviços

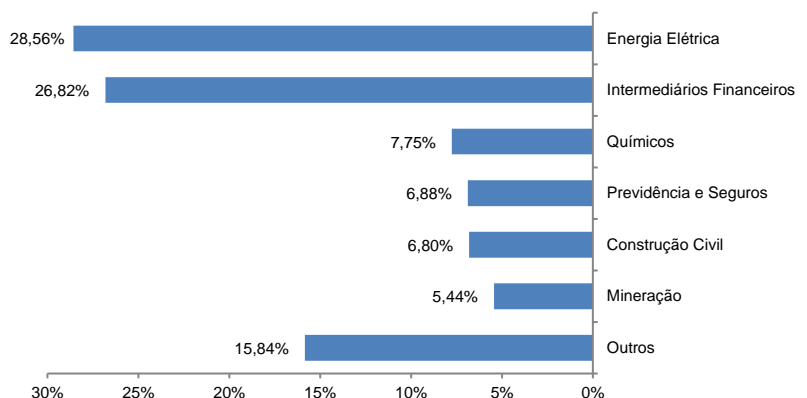
**Administrador/ Gestor \*\*:** Banrisul S.A Corretora de Valores Mobiliários e Câmbio

**Custodiante/ Escriturador/ Distribuidor:** Banco do Estado do Rio Grande do Sul S.A.

**Auditor Externo:** Deloitte Touche Tohmatsu Aud Ind (desde 01.04.2021)

\*\* Desde 04.01.2021, os fundos de investimento passaram a administração fiduciária à Banrisul S.A Corretora de Valores Mobiliários e Câmbio, CNPJ 93.026.847/0001-26.

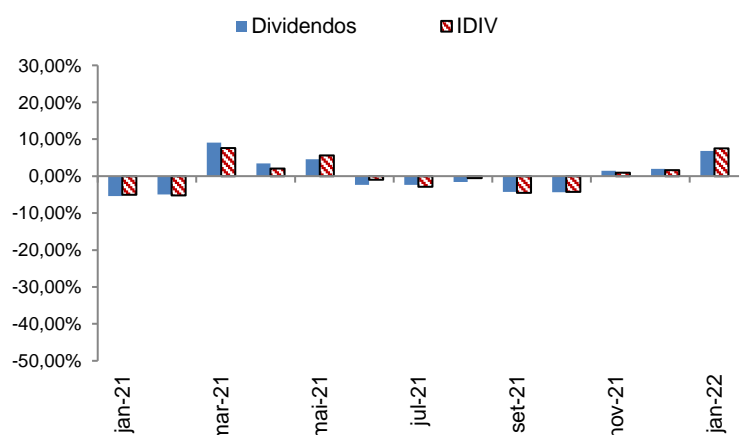
### Composição da Carteira por Segmento em 31/01/2022



### Rentabilidade Mensal (%)

	2019		2020		2021		2022	
	Fundo	IDIV	Fundo	IDIV	Fundo	IDIV	Fundo	IDIV
Jan	12,58	12,49	(0,87)	(1,59)	(5,36)	(5,08)	6,86	7,48
Fev	(1,76)	(2,03)	(6,94)	(6,16)	(4,92)	(5,20)		
Mar	(2,09)	(1,78)	(25,36)	(25,53)	9,04	7,56		
Abr	1,87	3,09	3,08	3,75	3,41	2,02		
Mai	3,65	3,13	5,37	4,98	4,57	5,64		
Jun	3,02	3,12	7,27	8,95	(2,34)	(0,98)		
Jul	2,82	2,76	5,27	20,57	(2,34)	(2,88)		
Ago	1,01	2,22	(5,23)	(15,92)	(1,62)	(0,49)		
Set	1,56	1,88	(4,21)	(4,61)	(4,27)	(4,48)		
Out	1,03	1,51	1,79	0,64	(4,37)	(4,23)		
Nov	2,39	2,34	14,54	17,11	1,44	0,90		
Dez	11,10	9,99	8,83	6,41	1,98	1,60		
Acum	42,85	45,18	(2,70)	(1,00)	(5,72)	(6,41)	6,86	7,48
%IDIV	94,84		270,00		89,24		91,71	

### Desempenho Dividendos x IDIV (%)



Fundos de Investimento não contam com a garantia do administrador do fundo, do gestor da carteira, de qualquer mecanismo de seguro ou, ainda, do Fundo Garantidor de Créditos – FGC. Leia a lâmina de informações essenciais e o regulamento antes de investir. Rentabilidade obtida no passado não representa garantia de rentabilidade futura. A rentabilidade divulgada não é líquida de impostos. A rentabilidade divulgada já é líquida da taxa de administração e outros encargos pertinentes ao fundo. **O fundo pode estar exposto a significativa concentração em ativos de renda variável de poucos emissores, apresentando os riscos daí decorrentes.** Este documento tem caráter de divulgação, não se caracterizando como uma oferta de investimento e/ou desinvestimento. O investimento em fundos de investimento apresenta riscos para o investidor, ainda que o administrador mantenha sistema de gerenciamento de riscos. Não há garantia de completa eliminação da possibilidade de perdas para o fundo de investimento e para o investidor. A Lâmina de Informações Essenciais está disponível em [www.banrisul.com.br](http://www.banrisul.com.br) > Investimentos > Fundos de Investimento.

**Tipo ANBIMA:** Ações Dividendos - Fundos que devem possuir, no mínimo, 67% (sessenta e sete por cento) da carteira em ações à vista, bônus ou recibos de subscrição, certificados de depósito de ações, cotas de fundos de ações, cotas dos fundos de índice de ações e Brazilian Depositary Receipts, classificados como nível I, II e III. O hedge<sup>1</sup> cambial da parcela de ativos no exterior é facultativo ao gestor. Fundos que têm como objetivo investir em ações de empresas com histórico de dividend yield (renda gerada por dividendos) consistente ou que, na visão do gestor, apresentem essas perspectivas.

Serviço de Atendimento ao Cotista - Gerência de Administração Fiduciária

Rua Siqueira Campos, 736, 5º andar CEP 90010-000 - Porto Alegre - RS



# Fundos Curto Prazo



**MATERIAL DE DIVULGAÇÃO**
**BANRISUL AUTOMÁTICO FI RF CP - CNPJ: 01.353.260/0001-03**
**janeiro/2022**
**Características Gerais**

**Objetivo e Política de Investimento:** Proporcionar aos seus cotistas a valorização dos recursos em carteira por meio da seus recursos exclusivamente em títulos públicos federais e em operações compromissadas, lastreadas neste títulos, com prazo máximo a decorrer de 375 dias e prazo médio da carteira do FUNDO inferior a 60 (sessenta) dias.

**Público Alvo:** Poder público, regimes próprios de previdência social (RPPS), das entidades abertas e fechadas de previdência complementar - públicas e privadas, empresas de capitalização, seguradoras, fundos de investimento e demais pessoas jurídicas não financeiras, com disponibilidade de recursos na conta corrente de depósito à vista no BANRISUL, previamente cadastrados. O FUNDO não está disponível para investimentos de pessoas físicas.

**Início das Atividades:** 14/08/1996

**Taxa de administração:** 1,60% a.a.

**Horário de movimentação\*:** Das 9h às 17h.

\* A partir de 01/07.

**Onde aplicar:** Agências Banrisul.

**Investimento Mínimo:** R\$ 20,00

**Movimentação Mínima:** R\$ 20,00

**Saldo Mínimo:** R\$ 20,00

**Regime de Cotas:** Cota de Abertura

**Conversão de Cotas na Aplicação/Resgate:** D+0

**Liquidação Financeira:** D+0

**Cadastramento de Aplicação/Resgate automáticos**

**Tratamento Tributário:** Fundo de Curto Prazo

**Classificação CVM:** Renda Fixa Curto Prazo

**Informações de Risco**

**VAR\*:** 0,0076% do patrimônio líquido, com 95% de confiança, para 21 dias úteis, em condições normais de mercado.

\* Sintetiza a maior perda esperada dentro de um período de tempo e intervalo de confiança.

**Principal Fator de Risco:** Taxa de juros prefixada

**Classificação de Risco:**


**Patrimônio Líquido (R\$ mil)**

Em 31/01/2022: 1.258.667

Média dos últimos 12 meses: 957.341

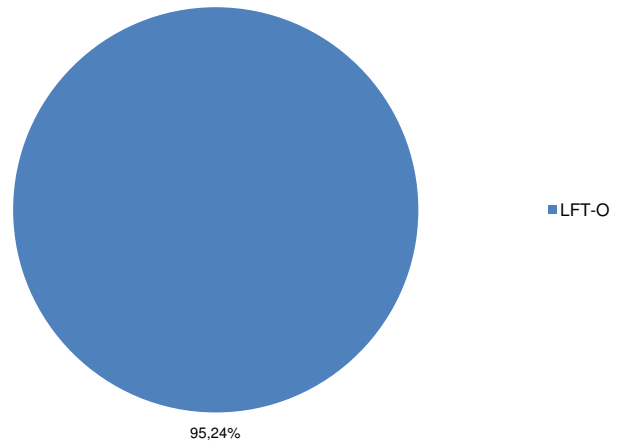
**Prestadores de Serviços**

**Administrador/ Gestor \*\*:** Banrisul S.A Corretora de Valores Mobiliários e Câmbio

**Custodiante/ Escriturador/ Distribuidor:** Banco do Estado do Rio Grande do Sul S.A.

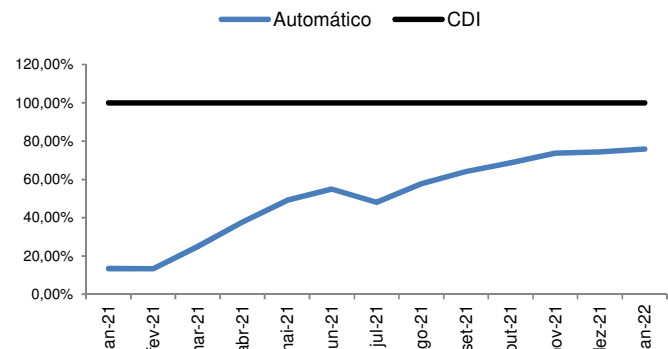
**Auditor Externo:** Deloitte Touche Tohmatsu Aud Ind (desde 01.04.2021)

\*\* Desde 04.01.2021, os fundos de investimento passaram a administração fiduciária à Banrisul S.A Corretora de Valores Mobiliários e Câmbio, CNPJ 93.026.847/0001-26.

**Composição da Carteira por Segmento em 31/01/2022**

**Rentabilidade Mensal (%)**

	2019		2020		2021		2022	
	Fundo	CDI	Fundo	CDI	Fundo	CDI	Fundo	CDI
Jan	0,06	0,54	0,11	0,37	0,02	0,14	0,55	0,73
Fev	0,05	0,49	0,07	0,29	0,01	0,13		
Mar	0,05	0,46	0,07	0,34	0,04	0,19		
Abr	0,05	0,51	0,04	0,28	0,07	0,20		
Mai	0,06	0,54	0,02	0,23	0,13	0,26		
Jun	0,05	0,46	0,02	0,21	0,16	0,30		
Jul	0,06	0,56	0,01	0,19	0,17	0,35		
Ago	0,02	0,50	0,02	0,16	0,24	0,42		
Set	0,04	0,46	0,02	0,15	0,28	0,43		
Out	0,05	0,48	0,02	0,15	0,32	0,48		
Nov	0,13	0,38	0,02	0,14	0,43	0,58		
Dez	0,12	0,37	0,02	0,16	0,56	0,76		
Acum.	0,78	5,96	0,48	2,76	2,51	4,39	0,55	0,73
%CDI.	13,09		17,39		57,18		75,34	

\* Este indicador é mera referência econômica, e não parâmetro objetivo do Fundo.  
 CDI - Certificado de Depósito Interbancário fornecido pelo Bacen.

**Desempenho Automático x CDI (%)**


Fundos de Investimento não contam com a garantia do administrador do fundo, do gestor da carteira, de qualquer mecanismo de seguro ou, ainda, do Fundo Garantidor de Créditos - FGC. Leia a lâmina de e informações essenciais e o regulamento antes de investir. Rentabilidade obtida no passado não representa garantia de rentabilidade futura. A rentabilidade divulgada não é líquida de impostos. A rentabilidade divulgada já é líquida da taxa de administração e outros encargos pertinentes ao fundo. Este documento tem caráter de divulgação, não se caracterizando como uma oferta de investimento e/ou desinvestimento. O investimento em fundos de investimento apresenta riscos para o investidor, ainda que o administrador mantenha sistema de gerenciamento de riscos. Não há garantia de completa eliminação da possibilidade de perdas para o fundo de investimento e para o investidor. A Lâmina de Informações Essenciais está disponível em [www.banrisul.com.br](http://www.banrisul.com.br) > Investimentos > Fundos de Investimento.

**Tipo Anbima: Renda Fixa Duração Baixa Soberano** - Fundos que têm como objetivo buscar retornos investindo em ativos e derivativos de renda fixa. Esses Fundos devem possuir duration média ponderada da carteira inferior a 21 (vinte e um) dias úteis e buscam minimizar a oscilação nos retornos promovida por alterações nas taxas de juros futuros. Os Fundos que possuírem ativos no exterior deverão realizar o hedge cambial desta parcela, excluindo estratégias que impliquem exposição em moeda estrangeira ou em renda variável (ações etc.). Estão nesta categoria também os Fundos que buscam retorno investindo em ativos de renda fixa remunerados à taxa flutuante em CDI ou Selic. Fundos que devem manter 100% (cem por cento) em títulos públicos federais.

**Serviço de Atendimento ao Cotista - Gerência de Administração Fiduciária**

Rua Siqueira Campos, 736, 5º andar CEP 90010-000 - Porto Alegre - RS



## MATERIAL DE DIVULGAÇÃO

**BANRISUL SUPER FI RF CURTO PRAZO - CNPJ: 02.430.487/0001-78**

janeiro/2022

### Características Gerais

**Objetivo e Política de Investimento\*:** Proporcionar a seus cotistas a valorização de suas cotas por meio de investimentos exclusivamente em títulos públicos federais e operações compromissadas lastreadas nestes.

\*Este fundo alterou significativamente sua política de investimento em 04.01.2021.

**Público Alvo:** Investidores em geral sem restrição de categorias e/ou segmentos.

**Início das Atividades:** 11/05/1998

**Taxa de administração:** 1,60% a.a.

**Horário de movimentação\*:** Das 9h às 17h.

\*A partir do dia 01/07.

**Onde aplicar:** Agências Banrisul ou [www.banrisul.com.br](http://www.banrisul.com.br)

**Investimento Mínimo:** R\$ 100,00

**Movimentação Mínima:** R\$ 100,00

**Saldo Mínimo:** R\$ 100,00

**Regime de Cotas:** Cota de Abertura

**Conversão de Cotas na Aplicação/Resgate:** D+0

**Liquidação Financeira:** D+0

**Possibilita o cadastramento de resgate automático.**

**Tratamento Tributário:** Fundo de Curto Prazo

**Classificação CVM:** Renda Fixa

### Informações de Risco

**VAR\*\*:** 0,0078% do patrimônio líquido, com 95% de confiança, para 21 dias úteis, em condições normais de mercado.

\*\* Sintetiza a maior perda esperada dentro de um período de tempo e intervalo de confiança.

**Principal Fator de Risco:** Taxa de juros prefixada

**Classificação de Risco:**



### Patrimônio Líquido (R\$ mil)

Em 31/01/2022: 735.347

Média dos últimos 12 meses: 625.366

### Prestadores de Serviços

**Administrador/ Gestor \*\*\*:** Banrisul S.A Corretora de Valores Mobiliários e Câmbio

**Custodiante/ Escriturador/ Distribuidor:** Banco do Estado do Rio Grande do Sul S.A.

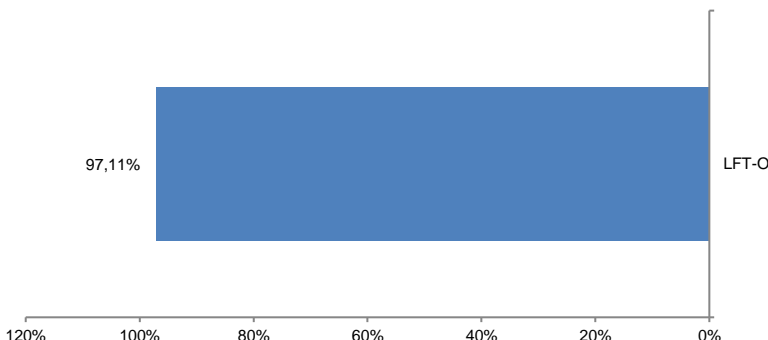
**Auditor Externo:** Deloitte Touche Tohmatsu Aud Ind (desde 01.04.2021)

\*\*\*Desde 04.01.2021, os fundos de investimento passaram a administração fiduciária à Banrisul S.A Corretora de Valores Mobiliários e Câmbio, CNPJ 93.026.847/0001-26.

Fundos de Investimento não contam com a garantia do administrador do fundo, do gestor da carteira, de qualquer mecanismo de seguro ou, ainda, do Fundo Garantidor de Créditos – FGC. Leia a lâmina de informações essenciais e o regulamento antes de investir. Rentabilidade obtida no passado não representa garantia de rentabilidade futura. A rentabilidade divulgada não é líquida de impostos. A rentabilidade divulgada já é líquida da taxa de administração e outros encargos pertinentes ao fundo. Este documento tem caráter de divulgação, não se caracterizando como uma oferta de investimento e/ou desinvestimento. O investimento em fundos de investimento apresenta riscos para o investidor, ainda que o administrador mantenha sistema de gerenciamento de riscos. Não há garantia de completa eliminação da possibilidade de perdas para o fundo de investimento e para o investidor. A Lâmina de Informações Essenciais está disponível em [www.banrisul.com.br](http://www.banrisul.com.br) > Investimentos > Fundos de Investimento.

**Tipo Anbima: Renda Fixa Duração Baixa Soberano** - Fundos que têm como objetivo buscar retornos investindo em ativos e derivativos de renda fixa. Esses Fundos devem possuir *duration* média ponderada da carteira inferior a 21 (vinte e um) dias úteis e buscam minimizar a oscilação nos retornos promovida por alterações nas taxas de juros futuros. Os Fundos que possuírem ativos no exterior deverão realizar o hedge cambial desta parcela, excluindo estratégias que impliquem exposição em moeda estrangeira ou em renda variável (ações etc.). Estão nesta categoria também os Fundos que buscam retorno investindo em ativos de renda fixa remunerados à taxa flutuante em CDI ou Selic. Fundos que devem manter, no mínimo, 80% (oitenta por cento) do seu patrimônio líquido em títulos públicos federais ou ativos com baixo risco de crédito do mercado doméstico ou externo.

### Composição da Carteira por Segmento em 31/01/2022

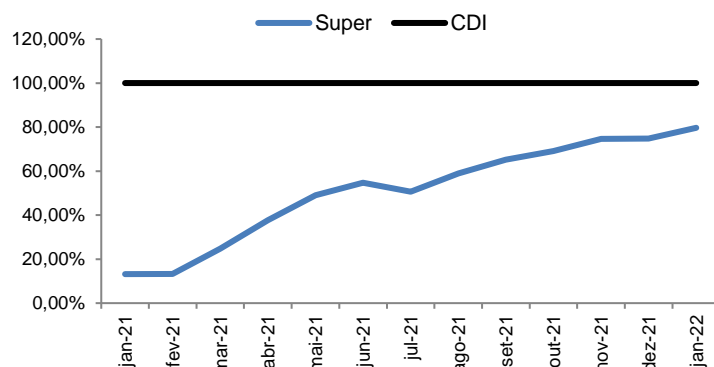


### Rentabilidade Mensal (%)

	2019		2020		2021		2022	
	Fundo	CDI	Fundo	CDI	Fundo	CDI	Fundo	CDI
Jan	0,14	0,54	0,11	0,37	0,01	0,14	0,58	0,73
Fev	0,13	0,49	0,07	0,29	0,01	0,13		
Mar	0,12	0,46	0,07	0,34	0,04	0,19		
Abr	0,13	0,51	0,04	0,28	0,07	0,20		
Mai	0,14	0,54	0,02	0,23	0,13	0,26		
Jun	0,12	0,46	0,02	0,21	0,16	0,30		
Jul	0,15	0,56	0,01	0,19	0,18	0,35		
Ago	0,10	0,50	0,01	0,16	0,24	0,42		
Set	0,08	0,46	0,02	0,15	0,28	0,43		
Out	0,07	0,48	0,02	0,15	0,33	0,48		
Nov	0,13	0,38	0,01	0,14	0,43	0,58		
Dez	0,12	0,37	0,02	0,16	0,57	0,76		
Acum.	1,51	5,96	0,47	2,76	2,54	4,39	0,58	0,73
%CDI	25,34		17,03		57,86		79,45	


\* Este indicador é mera referência econômica, e não parâmetro objetivo do Fundo.  
CDI - Certificado de Depósito Interbancário fornecido pelo Bacen.

### Desempenho Super x CDI (%)





## RENTABILIDADE DOS FUNDOS DE INVESTIMENTO - Janeiro 2022

FUNDOS DE INVESTIMENTO	Ano												Acumulado (%)			PL Médio	Início das Atividades	Taxa de Adm. (% a.a.)	Movimentações (R\$)			Grau de Risco	Observações
	fev/21	mar/21	abr/21	mai/21	jun/21	jul/21	ago/21	set/21	out/21	nov/21	dez/21	jan/22	12 m	24 m	36 m	12 Meses (R\$ Mil)			Aplicação Inicial	Apl. Adicional / Resgate Mínimo	Saldo Mínimo		
<b>RENDA FIXA CURTO PRAZO</b>																							
Banrisul Automático FI RF Curto Prazo	0,01	0,04	0,07	0,13	0,16	0,17	0,24	0,28	0,32	0,43	0,56	0,55	0,55	3,06	3,47	4,33	957.341	14/08/1996	1,60	20,00	20,00	20,00	3,5,6
Banrisul Super FI RF Curto Prazo	0,01	0,04	0,07	0,13	0,16	0,18	0,24	0,28	0,33	0,43	0,57	0,58	0,58	3,12	3,52	5,04	625.366	11/05/1998	1,60	100,00	100,00	100,00	1,5
<b>RENDA FIXA SIMPLES</b>																							
Banrisul Simples RF FIC FI	(0,01)	0,04	0,03	0,20	0,22	0,30	0,32	0,36	0,44	0,51	0,65	0,70	0,70	3,87	4,72	8,85	23.200	25/01/2016	1,15	100,00	100,00	100,00	1,7
Banrisul Soberano FI RF Simples LP	0,05	0,13	0,10	0,24	0,28	0,35	0,39	0,42	0,50	0,56	0,72	0,75	0,75	4,64	6,27	11,81	225.493	30/11/2009	0,50	1.000,00	100,00	100,00	1,7
<b>RENDA FIXA REFERENCIADO</b>																							
Banrisul Master FI RF Referenciado DI LP	0,02	0,12	0,07	0,27	0,28	0,35	0,41	0,45	0,48	0,56	0,74	0,76	0,76	4,64	6,36	11,99	2.101.475	16/05/1997	0,50	1.000,00	100,00	100,00	1,7
Banrisul Prev. Municipal III FI RF Ref. IMA B LP	(1,53)	(0,51)	0,64	1,04	0,38	(0,44)	(1,14)	(0,18)	(2,59)	3,40	0,18	(0,78)	(0,78)	(1,65)	2,21	19,81	637.885	30/11/2009	0,35	100,00	100,00	100,00	2,7
<b>RENDA FIXA</b>																							
Banrisul Absoluto FI RF LP	0,06	0,14	0,11	0,29	0,31	0,40	0,41	0,45	0,53	0,59	0,75	0,79	0,79	5,01	7,23	13,25	2.123.819	09/02/2015	0,15	500.000,00	100,00	500.000,00	1,7
Banrisul Foco IMA B FI RF LP	(1,50)	(0,50)	0,62	1,01	0,35	(0,44)	(1,16)	(0,20)	(2,59)	3,37	0,16	(0,80)	(0,80)	(1,78)	1,49	18,45	115.031	01/10/2012	0,50	1.000,00	100,00	100,00	1,7
Banrisul Foco IRF-M 1 FI RF	0,02	0,02	0,25	0,17	0,19	0,15	0,33	0,38	(0,59)	0,77	0,85	0,62	0,62	3,25	6,53	13,33	1.052.510	16/07/2013	0,20	50.000,00	100,00	10.000,00	1,7
Banrisul Foco IRF-M FI RF LP	(1,21)	(0,89)	0,78	0,15	0,16	(0,53)	(0,64)	(0,38)	(2,72)	1,75	1,77	(0,08)	(0,08)	(1,90)	2,21	13,16	326.902	01/10/2012	0,50	1.000,00	100,00	100,00	1,7
Banrisul Foco IDkA IPCA 2A FI RF	(0,55)	0,27	0,89	0,81	(0,27)	(0,07)	0,20	1,02	(1,24)	2,37	0,74	0,02	0,02	4,23	11,88	23,52	1.227.861	15/09/2014	0,20	50.000,00	100,00	10.000,00	1,7
Banrisul Premium FI RF LP	0,11	0,16	0,13	0,30	0,35	0,37	0,42	0,47	0,49	0,59	0,76	0,79	0,79	5,12	7,62	13,75	458.809	03/09/2007	0,20	50.000,00	100,00	10.000,00	1,7
Banrisul Perfil FIC FI RF LP	(0,03)	0,05	0,05	0,25	0,23	0,30	0,34	0,36	0,43	0,52	0,68	0,70	0,70	3,99	4,63	9,43	28.084	03/09/2007	1,00	100,00	100,00	100,00	1,7
Banrisul Mix FIC FI RF LP	0,00	0,10	0,08	0,29	0,27	0,34	0,38	0,40	0,47	0,56	0,72	0,73	0,73	4,48	5,62	10,95	18.752	03/09/2007	0,50	1.000,00	100,00	100,00	1,7
Banrisul Vip FI RF LP	(0,08)	0,02	0,00	0,16	0,19	0,26	0,29	0,32	0,39	0,47	0,62	0,67	0,67	3,40	3,55	7,31	81.697	03/08/1995	1,60	100,00	100,00	100,00	1,7
Banrisul Foco IMA Geral FI RF LP *	(0,81)	(0,39)	0,51	0,45	0,30	(0,12)	(0,35)	0,00	(1,37)	1,82	0,94	0,07	0,07	1,03	4,53	15,61	450.029	25/07/2002	0,20	50.000,00	100,00	10.000,00	1,7
Banrisul Flex Crédito Privado FI RF LP	0,11	0,09	(0,01)	0,37	0,43	0,36	0,41	0,38	0,44	0,58	0,73	0,77	0,77	4,81	7,24	13,34	216.195	03/09/2007	0,50	1.000,00	100,00	100,00	1,7
Banrisul Flex Plus Créd. Privado FI RF LP	0,01	0,07	0,00	0,31	0,31	0,40	0,41	0,45	0,49	0,58	0,73	0,76	0,76	4,66	6,29	11,97	24.041	01/10/2012	0,50	1.000,00	100,00	100,00	1,7
<b>MULTIMERCADO</b>																							
Banrisul Multimercado Livre FI LP	0,00	0,30	0,14	0,25	0,09	0,08	0,03	(0,29)	(0,05)	0,36	1,07	0,37	0,37	2,41	3,28	-	19.496	02/12/2019	1,50	1.000,00	100,00	100,00	1,7
<b>AÇÕES</b>																							
Banrisul Índice FI Ações	(4,32)	5,85	2,55	5,68	0,70	(3,90)	(3,02)	(6,20)	(6,93)	(1,63)	1,77	7,29	7,29	(3,41)	(2,21)	15,46	32.681	01/10/1997	0,85	100,00	100,00	100,00	1,7
Banrisul Dividendos FI Ações	(4,92)	9,04	3,41	4,57	(2,34)	(2,34)	(1,62)	(4,27)	(4,37)	1,44	1,98	6,86	6,86	6,46	(1,11)	24,37	38.739	29/08/2008	1,50	100,00	100,00	100,00	1,7
Banrisul Infra FI Ações	(1,61)	6,49	6,40	2,75	(0,72)	(4,25)	(1,95)	(5,98)	(6,68)	4,44	5,64	2,71	2,71	6,13	15,36	46,91	79.401	05/10/1997	2,50	100,00	100,00	100,00	1,7
Banrisul Performance FI Ações	(4,58)	6,55	3,11	4,95	1,15	(3,64)	(4,30)	(5,94)	(8,04)	(1,26)	1,87	7,61	7,61	(3,92)	(5,78)	12,07	18.719	04/07/1994	2,50	100,00	100,00	100,00	1,7
Banrisul FI em Ações	(1,46)	5,89	4,55	5,85	(2,51)	(4,12)	(3,88)	(5,84)	(9,34)	(0,56)	2,72	4,52	4,52	(5,45)	(8,52)	37,35	206.683	27/10/1971	5,00	100,00	100,00	100,00	1,7
<b>INDICADORES ECONÔMICOS</b>																							
CDI	0,13	0,19	0,20	0,26	0,30	0,35	0,42	0,43	0,48	0,58	0,76	0,73	0,73	5,00	7,66	13,90	Leia o Regulamento e a Lâmina de Informações Essenciais. A rentabilidade obtida no passado não representa garantia de rentabilidade futura. A rentabilidade divulgada não é líquida de impostos. A rentabilidade divulgada já é líquida da taxa de administração e outros encargos pertinentes ao fundo. Os Fundos de Investimento não contam com a garantia do Administrador, de qualquer mecanismo de seguro ou, ainda, do Fundo Garantidor de Crédito. Os desempenhos mensais, bem como os acumulados, foram calculados com base no último dia útil do mês anterior e no último dia útil do mês de referência. Para avaliação da performance dos Fundos de Investimento é recomendável uma análise do período de, no mínimo, 12 meses.						
SELIC	0,13	0,19	0,20	0,26	0,30	0,35	0,42	0,43	0,48	0,58	0,76	0,73	0,73	5,00	7,66	13,90							
IDIV	(5,20)	7,56	2,02	5,64	(2,16)	(1,71)	(0,49)	(4,48)	(4,23)	0,90	1,60	7,48	7,48	5,97	1,18	28,50							
SMLL	(1,83)	4,56	4,36	6,33	1,28	(5,78)	(3,81)	(6,45)	(12,49)	(2,31)	3,81	3,42	3,42	(10,23)	(14,26)	24,54							
IBrX	(3,45)	6,03	2,83	5,92	0,63	(3,99)	(3,25)	(6,99)	(6,81)	(1,69)	3,13	6,86	6,86	(2,11)	(0,50)	18,37							
IBOVESPA	(4,37)	5,99	1,93	6,15	0,46	(3,94)	(2,47)	(6,56)	(6,73)	(1,53)	2,85	6,98	6,98	(2,54)	(1,42)	15,14							
IMA-B	(1,51)	(0,46)	0,65	1,05	0,42	(0,37)	(1,08)	(0,13)	(2,54)	3,46	0,22	(0,73)	(0,73)	(1,14)	4,01	22,85	Administrador Fiduciário: Banrisul S.A Corretora de Valores Mobiliários e Câmbio. Gestor de Recursos: Banrisul S.A Corretora de Valores Mobiliários e Câmbio.						
IMA-GERAL	96,86	(0,38)	0,49	0,55	0,33	(0,10)	(0,37)	0,00	(1,32)	1,80	0,86	0,20	0,20	1,41	5,97	17,97							
IMA-GERAL ex-C	(0,82)	(0,38)	0,48	0,50	0,31	(0,09)	(0,34)	0,01	(1,35)	1,81	0,94	0,09	0,09	1,15	5,06	16,69							
IRF-M	(1,17)	(0,84)	0,84	0,19	0,21	(0,47)	(0,59)	(0,32)	(2,62)	1,78	1,88	(0,08)	(0,08)	(1,27)	3,57	15,45							
IRF-M 1	0,03	0,04	0,27	0,19	0,21	0,18	0,36	0,40	(0,53)	0,78	0,87	0,62	0,62	3,52	7,07	14,16							
IDkA IPCA 2A	(0,47)	0,28	1,34	0,87	(0,31)	(0,17)	0,26	1,09	(1,46)	2,50	0,82	0,05	0,05	4,87	13,47	25,97	Classificação de Risco:  Muito Baixo Baixo Médio Alto Muito Alto						

### OBSERVAÇÕES

<p><b>Público-Alvo</b></p> <p>(1) investidores em geral.</p> <p>(2) fundos de previdência municipal RPPS.</p> <p>(3) setor público e entidades isentas/imunes de impostos e contribuições federais. Não permitido para PF.</p>	<p><b>Movimentação Automática</b></p> <p>(5) permite resgates automáticos.</p> <p>(6) permite aplicações automáticas.</p> <p>(7) não permite movimentações automáticas.</p>	<p>* Em 22/11 o Fundo Banrisul Patrimonial teve sua denominação alterada. De: Banrisul Patrimonial Fundo de Investimento Renda Fixa de Longo Prazo Para: Banrisul Foco IMA Geral Fundo de Investimento Renda Fixa Longo Prazo</p>
--	---	---

#### Serviço de Atendimento ao Cotista

Gerência de Administração Fiduciária  
Rua Siqueira Campos, 736 - 5º andar, Centro Histórico. Porto Alegre-RS - CEP 90010-000  
Telefone: (51)3215.2300 | Ouvidoria: 0800.644.2200 | SAC 0800.646.1515 | E-mail: fundos\_investimento@banrisul.com.br | www.banrisul.com.br





