



Informativo Mensal | Nº 191 | Abril 2024

Cenário Macroeconômico

Página 2

Fundos de Investimento

Página 3



Fundos de

Investimento



banrisul

Nossa conexão transforma

Mercado Financeiro e Cenário Macroeconômico

Março foi um mês ruim para os ativos de risco como um todo, influenciados novamente por mudanças nas expectativas de cortes de juros nos EUA, assim como pelo aumento da incerteza quanto ao futuro da política monetária por lá.

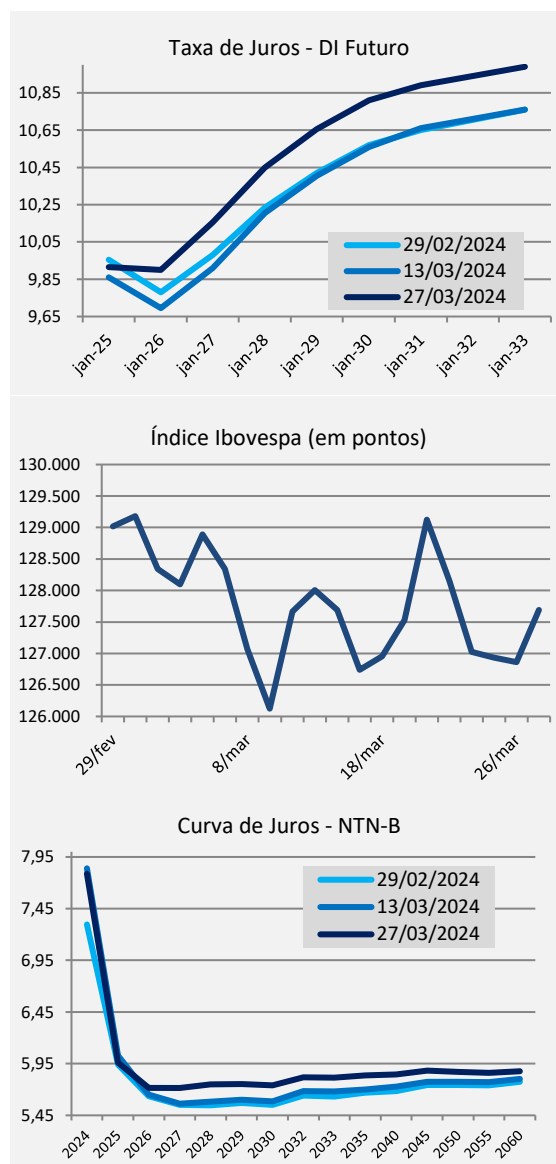
Nos EUA, os dados econômicos, especialmente os do mercado de trabalho, voltaram a mostrar a resiliência da economia, mantendo trajetória surpreendente, considerando que estamos no pico de um ciclo contracionista de política monetária. No mesmo sentido, os dados de inflação, apesar de não apresentarem grandes surpresas, vem mostrando que o processo de queda da mesma está mais gradual do que se esperava. Esse contexto trouxe alguma ansiedade ao mercado, que buscou nas comunicações do Fed (banco central dos EUA), após decisão de manter os juros entre 5,25 e 5,5%, sinalizações de mudanças à frente na condução da política monetária. O tom levemente cauteloso adotado pela entidade não foi decisivo, mas colaborou com a sensação no mercado de que o processo de cortes de juros será mais lento do que se esperava no início desse ano, fato que foi em grande parte responsável pelo desempenho ruim dos ativos como um todo no mês.

Na Europa, o contexto segue bastante parecido com o dos EUA e boa parte do mundo desenvolvido, com juros historicamente altos e gradual processo de queda da inflação em direção à meta. No entanto, ao contrário do que acontece no país norte-americano, a atividade econômica tem desacelerado de maneira muito mais brusca na Zona do Euro, dinâmica puxada pela Alemanha, a maior economia da região. Apesar de o Banco Central Europeu manter o discurso de que ainda é prematuro discutir o início da flexibilização monetária, o aumento do risco de recessão e a convergência relativamente rápida da inflação à meta observada nos últimos meses deve fazer com que tenhamos cortes de juros na Zona do Euro antes do que nos EUA.

No Brasil, dados mais recentes tem mostrado a economia reacelerando em 2024, após 2 trimestres de estabilidade, com resultados fortes no setor de serviços e crescimento considerável nas vendas no varejo. Esses resultados vem na esteira dos resultados no mercado de trabalho, cujas últimas medições mostraram robusto crescimento dos salários, assim como uma tímida retomada do crédito, que também contribui para a recuperação no consumo.

A inflação de março medida pelo IPCA-15 veio acima das expectativas, reforçando, na abertura qualitativa, preocupações já existentes sobre o nível de inflação de serviços subjacentes, assim como o crescimento, na margem, dos serviços intensivos em trabalho, itens com potencial para atrapalhar a queda da inflação ao longo de 2024. O resultado corroborou preocupações do Copom, cujas projeções indicam inflação um pouco acima da meta em 2025, além de membros terem expressado dúvidas recentemente quanto aos próximos passos do processo de desinflação.

Por fim, em reunião decidiu por mais um corte de 0,5%, levando a Selic a 10,75% a.a., o Copom mudou a sinalização prospectiva, passando a comunicar apenas mais um corte de mesma magnitude, ganhando flexibilidade para uma possível mudança de ritmo na reunião de junho.



Desempenho do Fundos de Investimento

Fundos Banrisul da família Foco e Previdenciários¹

A curva de juros em março subiu, especialmente nos vencimentos mais longos, em resposta a dados fortes de atividade econômica e pela interrupção momentânea do processo de desinflação nos EUA. No Brasil tivemos surpresas positivas nas vendas no varejo, no volume de serviços e nos dados de emprego. Isso transmitiu ao mercado a percepção de que o BC terá que reduzir o ritmo dos cortes da Selic no curto prazo, para conter uma possível elevação da inflação. Esse ponto foi corroborado pela alteração no comunicado do Copom, que retirou a expectativa de novos mais 2 cortes de 0,50%. O IPCA-15 acima do esperado não ajudou para a mudança dessa percepção. Nos EUA, dados ainda fortes do mercado de trabalho a contínua resiliência da economia também transmitiram a mensagem de que será necessário juros altos por mais tempo, com a manutenção da inflação americana em nível elevado, assim como aqui, ajudando a reforçar essa visão.

Logo, com a abertura das curvas de juros concentrado na parte mais longa, o fundo prefixado **Banrisul Foco IRF-M**, que possui vencimentos mais longos, rendeu **0,47%**, e o fundo **Banrisul Foco IRF-M 1 (+0,82%)**, cuja carteira possui duração mais curta, se manteve estável, sem novidades relevantes na política monetária brasileira. Os fundos indexados à inflação (NTN-B/Tesouro IPCA) também tiveram uma performance fraca, com o aumento inclinação da curva de juros real. O **Banrisul Foco IMA-B**, de longa duração, rendeu **+0,02%** e o **Banrisul Foco IDkA 2A IPCA**, que possui uma carteira com duração média de até dois anos, fechou o mês com rentabilidade de **+0,83%**. Por fim, o **Banrisul Foco IMA-Geral**, que possui uma carteira mista entre pós fixados, prefixados e indexados em IPCA, teve resultado de **+0,51%** em fevereiro.

Fundos Banrisul CDI²

Em março, as taxas de negociação das LFTs (Tesouro Selic) apresentaram leve queda nos vencimentos mais longos, diante de um possível movimento de alongamento de posições por parte de investidores institucionais. Com isso, o índice IMA-S teve rendimento de +0,86% no mês acima do CDI +0,83%. Destacamos entre os nossos fundos CDI o **Fundo Banrisul Premium (+0,85%)**, composto por ativos de crédito privado e títulos públicos, e **Banrisul Absoluto (+0,85%)**, composto exclusivamente por títulos públicos.

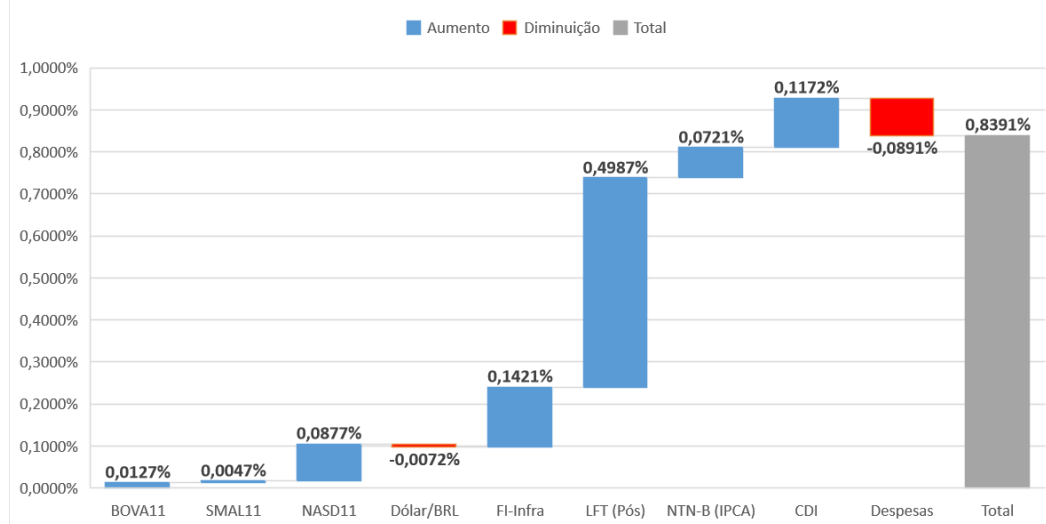
Fundo Banrisul Multimercado

O **Banrisul Multimercado Livre** rendeu **+0,78%** em março, aproximadamente **93% do CDI**. Dentre os destaques positivos, tivemos a posição comprada em Small Caps, que apresentou forte alta no mês, apesar da correção do Ibovespa. Além disso, destacamos a alta do Índice Nasdaq, ainda sob influência do rali de inteligência artificial e a alta dos fundos de infraestrutura (FI-Infra) em carteira, influenciados pelo reposicionamento do mercado após alterações nas LCI, LCA, CRI e CRA. Por fim, tivemos bom desempenho das LFTs longas. Do lado oposto, a alta dos juros reais, já descrito neste documento, impactou negativamente o resultado do fundo neste mês. Para frente, mantemos a visão de que a curva de juros reais guarda um prêmio interessante nos níveis atuais e que tende a ser revertido nos próximos meses gerando retorno ao fundo. Em relação à bolsa de valores, seguimos otimistas no curto prazo sobre a influência do movimento de flexibilização monetária nas principais economias mundiais e no Brasil, em um cenário que combina desinflação com resiliência da atividade econômica.

¹ Fundos Banrisul Foco IRF-M, Foco IRF-M 1, Foco IMA-B, Foco IDKA 2A IPCA e Foco IMA-Geral

² Fundos Banrisul Master, Flex, Premium, Vip, Absoluto, Soberano e Simples

Banrisul Multimercado Livre - Atribuição de Resultados | Fevereiro/24



Fundos Banrisul Renda Variável

Com o Ibovespa (-0,7%) de lado e os principais integrantes do índice apresentando oscilações de baixa amplitude, restou o impacto de *outliers* para afetar o desempenho de nossas carteiras em relação aos seus referenciais. Tanto no Ibovespa quanto no índice Small Caps o destaque foi o desempenho da Embraer (EMBR3 +36,3%) cuja forte alta e ausência em nossas carteiras produziu a maior penalização em termos de desempenho relativo. Destacamos também o desempenho positivo das empresas do setor de celulose, no qual temos posições ligeiramente abaixo do referencial.

Os fundos **Banrisul Dividendos (-0,28%)**, **Banrisul Índice (-1,05%)** e **Banrisul Performance (-0,76%)** apresentaram desempenho aderente aos seus referenciais, com diferenças pequenas e pulverizadas. Esse comportamento era esperado e ocorre após alterações que realizamos no intuito de elevar o nível de aderência das carteiras aos seus referenciais.

O **Banrisul Infraestrutura (+1,4%)** obteve um desempenho superior ao referencial devido à ausência de posições no segmento de serviços financeiros e comércio, que não tiveram desempenho positivo no período, sendo beneficiado também por posições como Braskem (BRKM5 +25,5%), Petrorio (PRIO3 +11,5%) e Enauta (ENAT3 +15,9%), cujos percentuais da carteira são maiores que os do IBRX, seu referencial.

O **Banrisul Ações (+2,6%)** superou de maneira consistente o Ibovespa e ficou ligeiramente acima do índice Small Caps (+2,1%). Destacamos o bom desempenho dos de 3R Petróleo (RRRP3 +18%), Randon (RAPT4 +17%), Petrorio (PRIO3 +11,5%) e Enauta (ENAT3 +15,9%).

Este relatório foi elaborado em 08/04/2024 pela Gerência de Gestão de Recursos de Terceiros da Banrisul Corretora e é de uso exclusivo de seu destinatário, não podendo ser reproduzido ou distribuído, no todo ou em parte, a qualquer terceiro sem autorização expressa do Banrisul. Este relatório é baseado em informações disponíveis ao público. As informações contidas neste relatório são consideradas confiáveis na data de publicação e as opiniões aqui contidas são baseadas em julgamentos e estimativas, estando, portanto, sujeitas a mudanças.


SERVIÇO DE ATENDIMENTO AO COTISTA

Gerência de Administração Fiduciária

Rua Siqueira Campos, 736 - 5º andar, Centro Histórico, Porto Alegre RS, CEP 90010-000 Telefone: (51) 3215.2300

Ouvidoria: 0800.644.2200 / SAC 0800.646.1515 E-mail: fundos_investimento@banrisul.com.br





Fundos Referenciados



MATERIAL DE DIVULGAÇÃO

BANRISUL MASTER FI RF REF. DI LP - CNPJ: 01.822.655/0001-08
março/2024

Características Gerais

Objetivo e Política de Investimento: acompanhar a variação do CDI, aplicando, no mínimo, 95% da carteira em títulos públicos e privados, relacionados a este indicador. As aplicações em títulos privados estão limitadas a 50% do patrimônio líquido.

Público Alvo: Investidores em geral sem restrição de categorias e/ou segmentos.

Início das Atividades: 16/05/1997

Taxa de administração: 0,50% a.a.

Horário de movimentação: Das 9h às 16h.

Onde aplicar: Agências Banrisul e Canais Digitais

Investimento Mínimo: R\$ 1 mil

Movimentação Mínima: R\$ 100,00

Saldo Mínimo: R\$ 100,00

Regime de Cotas: Cota de Fechamento

Conversão de Cotas na Aplicação/Resgate: D+0

Liquidação Financeira: D+0

Tratamento Tributário: Fundo de Longo Prazo

Classificação CVM: Renda Fixa Referenciado

Informações de Risco

VAR*: 0,0100% do patrimônio líquido, com 95% de confiança, para 21 dias úteis, em condições normais de mercado.

*Sintetiza a maior perda esperada dentro de um período de tempo e intervalo de confiança.

Principal Fator de Risco: Selic

Classificação de Risco:



Patrimônio Líquido (R\$ mil)

Em 28/03/2024: 2.534.494

Média dos últimos 12 meses: 2.412.703

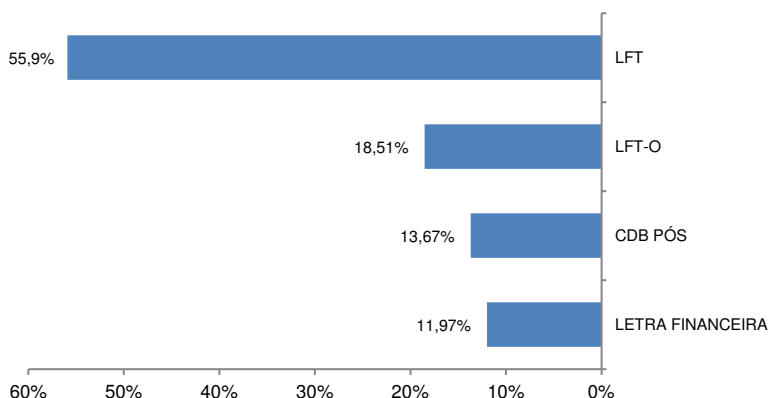
Prestadores de Serviços

Administrador/ Gestor: Banrisul S.A Corretora de Valores
 Mobiliários e Câmbio

Custodiante/ Escriturador/ Distribuidor: Banco do Estado do Rio Grande do Sul S.A.

Auditor Externo: Deloitte Touche Tohmatsu Aud Ind (desde 01.04.2021)

Composição da Carteira por Segmento em 28/03/2024

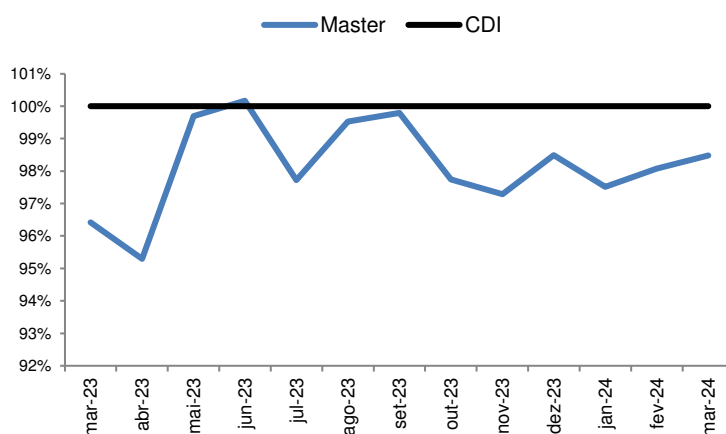


Rentabilidade Mensal (%)

	2021		2022		2023		2024	
	Fundo	CDI	Fundo	CDI	Fundo	CDI	Fundo	CDI
Jan	0,15	0,14	0,76	0,73	1,10	1,12	0,94	0,96
Fev	0,02	0,13	0,81	0,74	0,91	0,91	0,78	0,80
Mar	0,12	0,19	0,91	0,92	1,13	1,17	0,82	0,83
Abr	0,07	0,20	0,72	0,83	0,87	0,91		
Mai	0,27	0,26	1,05	1,03	1,11	1,12		
Jun	0,28	0,30	1,02	1,01	1,07	1,07		
Jul	0,35	0,35	1,02	1,03	1,04	1,07		
Ago	0,41	0,42	1,15	1,16	1,13	1,13		
Set	0,45	0,43	1,08	1,07	0,97	0,97		
Out	0,48	0,48	1,03	1,02	0,97	0,99		
Nov	0,56	0,58	1,00	1,02	0,89	0,91		
Dez	0,74	0,76	1,10	1,12	0,88	0,89		
Acum.	4,02	4,39	12,34	12,37	12,83	13,04	2,57	2,62
%CDI		91,57		99,76		98,39		98,09

CDI - Certificado de Depósito Interbancário fornecido pelo Bacen.

Desempenho Master x CDI (%)




Fundos de Investimento não contam com a garantia do administrador do fundo, do gestor da carteira, de qualquer mecanismo de seguro ou, ainda, do Fundo Garantidor de Créditos – FGC. Leia a lâmina de informações essenciais e o regulamento antes de investir. Rentabilidade obtida no passado não representa garantia de rentabilidade futura. A rentabilidade divulgada não é líquida de impostos. A rentabilidade divulgada já é líquida da taxa de administração e outros encargos pertinentes ao fundo. Este documento tem caráter de divulgação, não se caracterizando como uma oferta de investimento e/ou desinvestimento. O investimento em fundos de investimento apresenta riscos para o investidor, ainda que o administrador mantenha sistema de gerenciamento de riscos. Não há garantia de completa eliminação da possibilidade de perdas para o fundo de investimento e para o investidor. A Lâmina de Informações Essenciais está disponível em www.banrisulcorretora.com.br > Nossos Produtos > Fundos de Investimento.

Tipo Anbima: Renda Fixa Duração Baixa Grau De Investimento - Fundos que têm como objetivo buscar retornos investindo em ativos e derivativos de renda fixa. Esses Fundos devem possuir duração média ponderada da carteira inferior a 21 (vinte e um) dias úteis e buscam minimizar a oscilação nos retornos promovida por alterações nas taxas de juros futuros. Os Fundos que possuírem ativos no exterior deverão realizar o hedge cambial desta parcela, excluindo estratégias que impliquem exposição em moeda estrangeira ou em renda variável (ações etc.). Estão nesta categoria também os Fundos que buscam retorno investindo em ativos de renda fixa remunerados à taxa flutuante em CDI ou Selic. Fundos que devem manter, no mínimo, 80% (oitenta por cento) do seu patrimônio líquido em títulos públicos federais ou ativos com baixo risco de crédito do mercado doméstico ou externo.

Serviço de Atendimento ao Cotista - Gerência de Administração Fiduciária

Rua Siqueira Campos, 736, 5º andar CEP 90010-000 - Porto Alegre – RS

www.banrisulcorretora.com.br | E-mail: fundos_investimento@banrisul.com.br | OUIDORIA 08006442200 | SAC 08006461515



Fundos Renda Fixa



MATERIAL DE DIVULGAÇÃO
BANRISUL ABSOLUTO FI RF LP - CNPJ: 21.743.480/0001-50
março/2024
Características Gerais

Objetivo e Política de Investimento: Proporcionar aos seus cotistas a valorização dos recursos em carteira composta exclusivamente por títulos públicos federais e operações compromissadas, lastreadas nestes títulos.

Público Alvo: Investidores em geral sem restrição de categorias e/ou segmentos.

Início das Atividades: 09/02/2015

Taxa de administração: 0,15% a.a.

Horário de movimentação: Das 9h às 15h.

Onde aplicar: Agências Banrisul e Canais Digitais

Investimento Mínimo: R\$ 500 mil

Movimentação Mínima: R\$ 100,00

Saldo Mínimo: R\$ 500 mil

Regime de Cotas: Cota de Fechamento

Conversão de Cotas na Aplicação/Resgate: D+0 / D+0

Liquidação Financeira: D+0

Tratamento Tributário: Fundo de Longo Prazo

Classificação CVM: Renda Fixa

Enquadramento RPPS: FI 100% títulos TN - Art. 7º, I, b

Informações de Risco

VAR*: 0,0120% do patrimônio líquido, com 95% de confiança, para 21 dias úteis, em condições normais de mercado.

*Sintetiza a maior perda esperada dentro de um período de tempo e intervalo de confiança.

Principal Fator de Risco: Selic

Classificação de Risco:


Patrimônio Líquido (R\$ mil)

Em 28/03/2024: 4.032.242

Média dos últimos 12 meses: 3.815.625

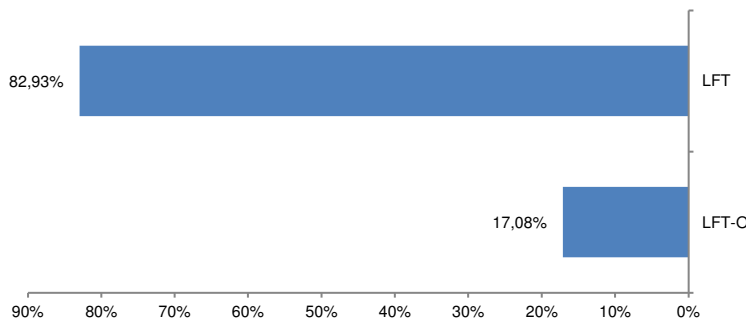
Prestadores de Serviços

Administrador/ Gestor **: Banrisul S.A Corretora de Valores Mobiliários e Câmbio

Custodiante/ Escriturador/ Distribuidor: Banco do Estado do Rio Grande do Sul S.A.

Auditor Externo: Deloitte Touche Tohmatsu Aud Ind (desde 01.04.2021)

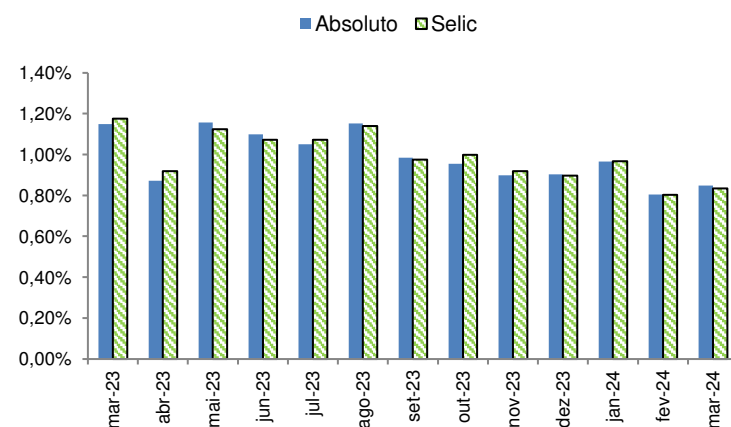
** Desde 04.01.2021, os fundos de investimento passaram a administração fiduciária à Banrisul S.A Corretora de Valores Mobiliários e Câmbio, CNPJ 93.026.847/0001-26.

Composição da Carteira por Segmento em 28/03/2024

Rentabilidade Mensal (%)

	2021		2022		2023		2024	
	Fundo	Selic*	Fundo	Selic*	Fundo	Selic*	Fundo	Selic*
Jan	0,21	0,14	0,79	0,73	1,12	1,12	0,96	0,96
Fev	0,06	0,13	0,87	0,74	0,94	0,91	0,80	0,80
Mar	0,14	0,19	0,91	0,92	1,14	1,17	0,84	0,83
Abr	0,11	0,20	0,69	0,83	0,87	0,91		
Mai	0,29	0,26	1,06	1,03	1,15	1,12		
Jun	0,31	0,30	1,04	1,01	1,09	1,07		
Jul	0,40	0,35	1,03	1,03	1,05	1,07		
Ago	0,41	0,42	1,17	1,16	1,15	1,13		
Set	0,45	0,43	1,09	1,07	0,98	0,97		
Out	0,53	0,48	1,04	1,02	0,95	0,99		
Nov	0,59	0,58	1,00	1,02	0,89	0,91		
Dez	0,75	0,76	1,10	1,12	0,90	0,89		
Acum	4,40	4,39	12,50	12,37	13,00	13,04	2,64	2,62
%Selic.		100,23		101,05		99,69		100,76

* Este indicador é mera referência econômica, e não parâmetro objetivo do Fundo.

Selic é a Taxa Básica de Juros do Brasil estabelecida pelo Copom.

Desempenho Absoluto x Selic* (%)


Fundos de Investimento não contam com a garantia do administrador do fundo, do gestor da carteira, de qualquer mecanismo de seguro ou, ainda, do Fundo Garantidor de Créditos – FGC. Leia a lâmina de informações essenciais e o regulamento antes de investir. Rentabilidade obtida no passado não representa garantia de rentabilidade futura. A rentabilidade divulgada não é líquida de impostos. A rentabilidade divulgada já é líquida da taxa de administração e outros encargos pertinentes ao fundo. Este documento tem caráter de divulgação, não se caracterizando como uma oferta de investimento e/ou desinvestimento. O investimento em fundos de investimento apresenta riscos para o investidor, ainda que o administrador mantenha sistema de gerenciamento de riscos. Não há garantia de completa eliminação da possibilidade de perdas para o fundo de investimento e para o investidor. A Lâmina de Informações Essenciais está disponível em www.banrisulcorretora.com.br > Nossos Produtos > Fundos de Investimento.

Tipo Anbima: Renda Fixa Duração Baixa Soberano - Fundos que têm como objetivo buscar retornos investindo em ativos e derivativos de renda fixa. Esses Fundos devem possuir *duration* média ponderada da carteira inferior a 21 (vinte e um) dias úteis e buscam minimizar a oscilação nos retornos promovida por alterações nas taxas de juros futuros. Os Fundos que possuírem ativos no exterior deverão realizar o hedge cambial desta parcela, excluindo estratégias que impliquem exposição em moeda estrangeira ou em renda variável (ações etc.). Estão nesta categoria também os Fundos que buscam retorno investindo em ativos de renda fixa remunerados à taxa flutuante em CDI ou Selic. Fundos que devem manter 100% (cem por cento) em títulos públicos federais.

Serviço de Atendimento ao Cotista - Gerência de Administração Fiduciária

Rua Siqueira Campos, 736, 5º andar CEP 90010-000 - Porto Alegre - RS

www.banrisulcorretora.com.br | E-mail: fundos_investimento@banrisul.com.br | OUVIDORIA 08006442200 | SAC 08006461515

MATERIAL DE DIVULGAÇÃO

BANRISUL FLEX CRÉDITO PRIVADO FI RF LP - CNPJ: 08.960.978/0001-07
março/2024

Características Gerais

Objetivo e Política de Investimento: Proporcionar aos seus cotistas, a valorização de suas cotas por meio de investimentos em ativos de renda fixa, ou títulos sintetizados via derivativos, admitindo-se estratégias que impliquem risco de juros e de índices de preços. Pode aplicar até 100% de seu patrimônio líquido em títulos privados de baixo risco de crédito.

Público Alvo: Investidores em geral sem restrição de categorias e/ou segmentos.

Início das Atividades: 03/09/2007

Taxa de Administração: 0,50% a.a.

Horário de movimentação: Das 9h às 16h.

Onde aplicar: Agências Banrisul e Canais Digitais

Investimento Mínimo: R\$ 1 mil

Movimentação Mínima: R\$ 100,00

Saldo Mínimo: R\$ 100,00

Regime de Cotas: Cota de Fechamento

Conversão de Cotas na Aplicação/Resgate: D+0 / D+2

Liquidação Financeira: D+3

Tratamento Tributário: Fundo de Longo Prazo

Classificação CVM: Renda Fixa

Informações de Risco

VAR:** 0,0092% do patrimônio líquido, com 95% de confiança, para 21 dias úteis, em condições normais de mercado.

**Sintetiza a maior perda esperada dentro de um período de tempo e intervalo de confiança.

Principal Fator de Risco: Taxa de juros prefixada

Classificação de Risco:



*O grau de risco foi alterado em 05/09/2023.

Patrimônio Líquido (R\$ mil)

Em 28/03/2024: 233.070

Média dos últimos 12 meses: 234.655

Prestadores de Serviços

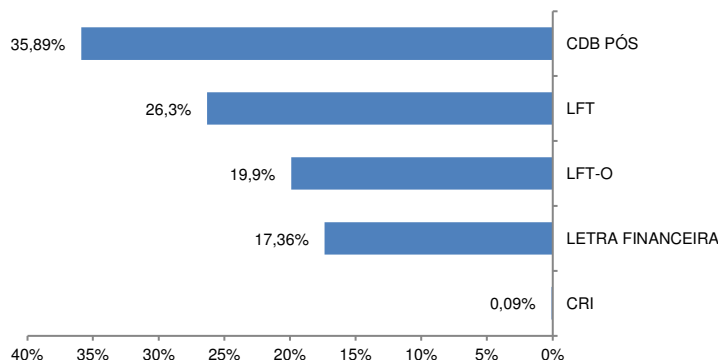
Administrador/ Gestor: Banrisul S.A Corretora de Valores Mobiliários e Câmbio

Custodiante/ Escriturador/ Distribuidor: Banco do Estado do Rio Grande do Sul S.A.

Auditor Externo: Deloitte Touche Tohmatsu Aud Ind (desde 01.04.2021)

*O Fundo Banrisul Flex incorporou o Fundo Banrisul Flex Plus em 30.09.2022.

Composição da Carteira por Segmento em 28/03/2024



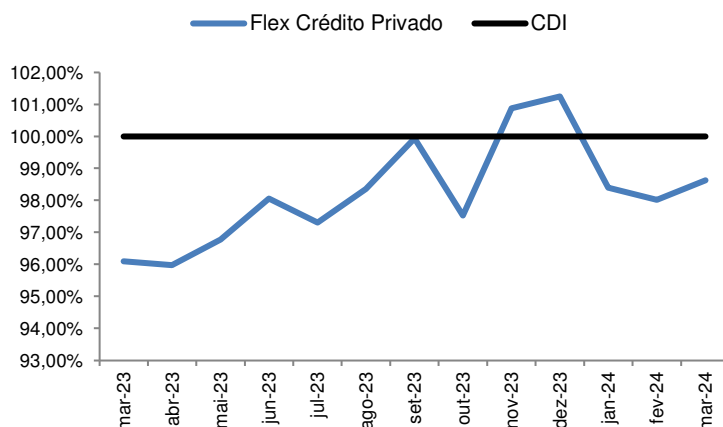
Rentabilidade Mensal (%)

	2021		2022		2023		2024	
	Fundo	CDI*	Fundo	CDI*	Fundo	CDI*	Fundo	CDI*
Jan	0,41	0,14	0,77	0,73	1,11	1,12	0,95	0,96
Fev	0,11	0,13	0,83	0,74	0,88	0,91	0,78	0,80
Mar	0,09	0,19	0,92	0,92	1,12	1,17	0,82	0,83
Abr	(0,01)	0,20	0,73	0,83	0,88	0,91		
Mai	0,37	0,26	1,03	1,03	1,08	1,12		
Jun	0,43	0,30	1,11	1,01	1,05	1,07		
Jul	0,36	0,35	1,00	1,03	1,04	1,07		
Ago	0,41	0,42	1,13	1,16	1,12	1,13		
Set	0,38	0,43	1,04	1,07	0,97	0,97		
Out	0,44	0,48	1,01	1,02	0,97	0,99		
Nov	0,58	0,58	0,99	1,02	0,92	0,91		
Dez	0,73	0,76	1,10	1,12	0,90	0,89		
Acum.	4,44	4,39	12,35	12,37	12,78	13,04	2,58	2,62
%CDI	101,14		99,84		98,01		98,47	

* Este indicador é mera referência econômica, e não parâmetro objetivo do Fundo.

CDI - Certificado de Depósito Interbancário fornecido pelo Bacen.

Desempenho Flex Crédito Privado x CDI (%)



Fundos de Investimento não contam com a garantia do administrador do fundo, do gestor da carteira, de qualquer mecanismo de seguro ou, ainda, do Fundo Garantidor de Créditos – FGC. Leia a lâmina de Informações Essenciais e o regulamento antes de investir. Rentabilidade obtida no passado não representa garantia de rentabilidade futura. A rentabilidade divulgada não é líquida de impostos. A rentabilidade divulgada já é líquida da taxa de administração e outros encargos pertinentes ao fundo. Este documento tem caráter de divulgação, não se caracterizando como uma oferta de investimento e/ou desinvestimento. O investimento em fundos de investimento apresenta riscos para o investidor, ainda que o administrador mantenha sistema de gerenciamento de riscos. Não há garantia de completa eliminação da possibilidade de perdas para o fundo de investimento e para o investidor. A Lâmina de Informações Essenciais está disponível em www.banrisulcorretora.com.br > Nossos Produtos > Fundos de Investimento.

Tipo Anbima: Renda Fixa Duração Livre Grau De Investimento - Fundos que têm como objetivo buscar retorno por meio de investimentos em ativos e derivativos de renda fixa, sem compromisso de manter limites mínimo ou máximo para a *duration* média ponderada da carteira. O hedge cambial da parcela de ativos no exterior é facultativo. Fundos que devem manter, no mínimo, 80% (oitenta por cento) do seu patrimônio líquido em títulos públicos federais ou ativos com baixo risco de crédito do mercado doméstico ou

Serviço de Atendimento ao Cotista - Gerência de Administração Fiduciária

Rua Siqueira Campos, 736, 5º andar CEP 90010-000 - Porto Alegre – RS

www.banrisulcorretora.com.br | E-mail: fundos_investimento@banrisul.com.br | OUVIDORIA 08006442200 | SAC 08006461515

MATERIAL DE DIVULGAÇÃO

BANRISUL FOCO IDkA IPCA 2A FI RF - CNPJ: 21.007.180/0001-03

março/2024

Características Gerais

Objetivo e Política de Investimento: Proporcionar aos seus cotistas a valorização de suas cotas por meio da aplicação dos recursos em carteira composta exclusivamente por títulos públicos federais. Busca o retorno do Sub-índice IDKA 2A - Índice de Duração Constante ANBIMA segmento 2A (IDKA IPCA 2A).

Público Alvo: Investidores em geral, inclusive Regimes Próprios de Previdência Social (RPPS), sem restrição de categorias de investidores e/ou segmentos.

Início das Atividades: 15/09/2014

Taxa de administração: 0,20% a.a.

Horário de movimentação: Das 9h às 15h.

Onde aplicar: Agências Banrisul e Canais Digitais

Investimento Mínimo: R\$ 1 mil

Movimentação Mínima: R\$ 100,00

Saldo Mínimo: R\$ 100,00

Regime de Cotas: Cota de Fechamento

Conversão de Cotas na Aplicação/Resgate: D+0 / D+1

Liquidação Financeira: D+1

Tratamento Tributário: Fundo de Longo Prazo

Classificação CVM: Renda Fixa

Informações de Risco

VAR*: 0,6224% do patrimônio líquido, com 95% de confiança, para 21 dias úteis, em condições normais de mercado.

*Sintetiza a maior perda esperada dentro de um período de tempo e intervalo de confiança.

Principal Fator de Risco: Índices de preços - IPCA

Classificação de Risco:



Patrimônio Líquido (R\$ mil)

Em 28/03/2024: 739.119

Média dos últimos 12 meses: 770.371

Prestadores de Serviços

Administrador/ Gestor **: Banrisul S.A Corretora de Valores Mobiliários e Câmbio

Custodiante/ Escriturador/ Distribuidor: Banco do Estado do Rio Grande do Sul S.A.

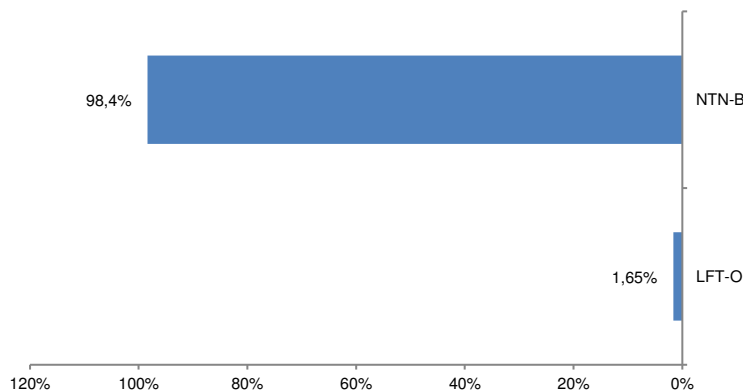
Auditor Externo: Deloitte Touche Tohmatsu Aud Ind (desde 01.04.2021)

** Desde 04.01.2021, os fundos de investimento passaram a administração fiduciária à Banrisul S.A Corretora de Valores Mobiliários e Câmbio, CNPJ 93.026.847/0001-26.

Fundos de Investimento não contam com a garantia do administrador do fundo, do gestor da carteira, de qualquer mecanismo de seguro ou, ainda, do Fundo Garantidor de Créditos – FGC. Leia a lâmina de informações essenciais e o regulamento antes de investir. Rentabilidade obtida no passado não representa garantia de rentabilidade futura. A rentabilidade divulgada não é líquida de impostos. A rentabilidade divulgada já é líquida da taxa de administração e outros encargos pertinentes ao fundo. Este documento tem caráter de divulgação, não se caracterizando como uma oferta de investimento e/ou desinvestimento. O investimento em fundos de investimento apresenta riscos para o investidor, ainda que o administrador mantenha sistema de gerenciamento de riscos. Não há garantia de completa eliminação da possibilidade de perdas para o fundo de investimento e para o investidor. A Lâmina de Informações Essenciais está disponível em www.banrisulcorretora.com.br > Nossos Produtos > Fundos de Investimento.

Tipo Anbima: Renda Fixa Indexados - Fundos que têm como objetivo acompanhar as variações de indicadores de referência do mercado de renda fixa, não admitindo alavancagem.

Composição da Carteira por Segmento em 28/03/2024

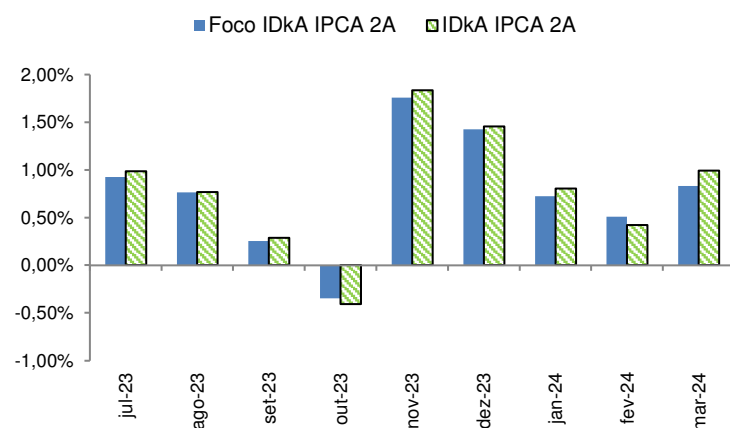


Rentabilidade Mensal (%)

	2021		2022		2023		2024	
	Fundo	IDkA	Fundo	IDkA	Fundo	IDkA	Fundo	IDkA
Jan	0,07	0,14	0,02	0,05	1,35	1,43	0,72	0,80
Fev	(0,55)	(0,47)	1,10	1,25	1,47	1,61	0,50	0,42
Mar	0,27	0,28	2,53	2,53	1,44	1,58	0,83	0,99
Abr	0,89	1,34	1,50	1,50	0,76	0,71		
Mai	0,81	0,87	0,76	0,85	0,44	0,28		
Jun	(0,27)	(0,31)	0,33	0,47	1,02	0,97		
Jul	(0,07)	(0,17)	(0,18)	(0,17)	0,92	0,98		
Ago	0,20	0,26	0,03	(0,36)	0,76	0,76		
Set	1,02	1,09	0,50	0,62	0,25	0,28		
Out	(1,24)	(1,46)	1,80	1,78	(0,34)	(0,40)		
Nov	2,37	2,50	(0,52)	(0,77)	1,75	1,83		
Dez	0,74	0,82	1,06	1,23	1,42	1,45		
Acum	4,29	4,97	9,29	9,34	11,88	12,12	2,07	2,23
%IDkA.	86,32		99,46		98,02		92,83	

* Este indicador é mera referência econômica, e não parâmetro objetivo do Fundo. IDKA é um Índice de Mercado Anbima.

Desempenho Foco IDkA IPCA 2A x IDkA IPCA 2A (%)



MATERIAL DE DIVULGAÇÃO

BANRISUL FOCO IMA B FI RF LP - CNPJ: 16.844.890/0001-58

março/2024

Características Gerais

Classificação CVM: Renda Fixa

Tipo ANBIMA: Renda Fixa Duração Livre Soberano

Objetivo e Política de Investimento*: Tem por objetivo acompanhar a variação do sub-índice IMA-B (Índice de Mercado Anbima B) aplicando 100% da carteira em títulos públicos, relacionados a este indicador.

*Este fundo alterou significativamente sua política de investimento em 04.01.2021.

Público Alvo: Investidores em geral, inclusive Regimes Próprios de Previdência Social (RPPS) sem restrição de categorias de investidores e/ou segmentos.

Início das Atividades: 01/10/2012

Taxa de administração: 0,35% a.a.

Horário de movimentação: Das 9h às 15h.

Onde aplicar: Agências Banrisul e Canais Digitais

Investimento Mínimo: R\$ 1 mil

Movimentação Mínima: R\$ 100,00

Saldo Mínimo: R\$ 100,00

Regime de Cotas: Cota de Fechamento

Conversão de Cotas na Aplicação/Resgate: D+0 / D+1

Liquidação Financeira: D+1

Tratamento Tributário: Fundo de Longo Prazo

Informações de Risco:

VAR:** 1,3747% do patrimônio líquido, com 95% de confiança, para 21 dias úteis, em condições normais de mercado.

** Sintetiza a maior perda esperada dentro de um período de tempo e intervalo de confiança.

Principal Fator de Risco: Índices de preços - IPCA

Classificação de Risco:



Patrimônio Líquido (R\$ mil)

Em 28/03/2024: 393.254

Média dos últimos 12 meses: 402.399

Prestadores de Serviços

Administrador/ Gestor *:** Banrisul S.A Corretora de Valores Mobiliários e Câmbio

Custodiante/ Escriturador/ Distribuidor: Banco do Estado do Rio Grande do Sul S.A.

Auditor Externo: Deloitte Touche Tohmatsu Aud Ind (desde 01.04.2021)

*** Desde 04.01.2021, os fundos de investimento passaram a administração fiduciária à Banrisul S.A Corretora de Valores Mobiliários e Câmbio, CNPJ 93.026.847/0001-26.

Fundos de Investimento não contam com a garantia do administrador do fundo, do gestor da carteira, de qualquer mecanismo de seguro ou, ainda, do Fundo Garantidor de Créditos – FGC. Leia a lâmina de informações essenciais e o regulamento antes de investir. Rentabilidade obtida no passado não representa garantia de rentabilidade futura. A rentabilidade divulgada não é líquida de impostos. A rentabilidade divulgada já é líquida da taxa de administração e outros encargos pertinentes ao fundo. Este documento tem caráter de divulgação, não se caracterizando como uma oferta de investimento e/ou desinvestimento. O investimento em fundos de investimento apresenta riscos para o investidor, ainda que o administrador mantenha sistema de gerenciamento de riscos. Não há garantia de completa eliminação da possibilidade de perdas para o fundo de investimento e para o investidor. A Lâmina de Informações Essenciais está disponível em www.banrisulcorretora.com.br > Nossos Produtos > Fundos de Investimento.

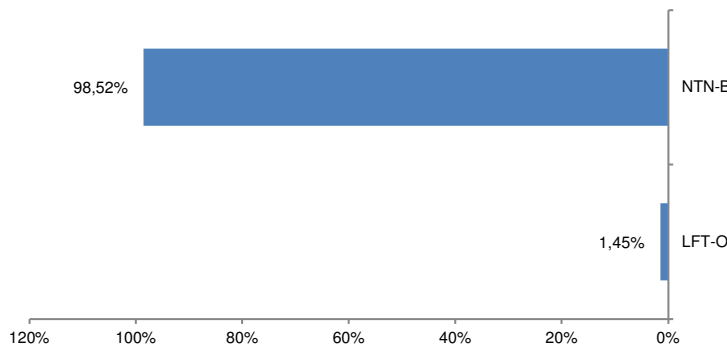
Tipo Anbima: Renda Fixa Indexados - Fundos que têm como objetivo acompanhar as variações de indicadores de referência do mercado de renda fixa, não admitindo alavancagem.

Serviço de Atendimento ao Cotista - Gerência de Administração Fiduciária

Rua Siqueira Campos, 736, 5º andar CEP 90010-000 - Porto Alegre – RS

www.banrisulcorretora.com.br | E-mail: fundos_investimento@banrisul.com.br | OUIVORIA 08006442200 | SAC 08006461515

Composição da Carteira por Segmento em 28/03/2024

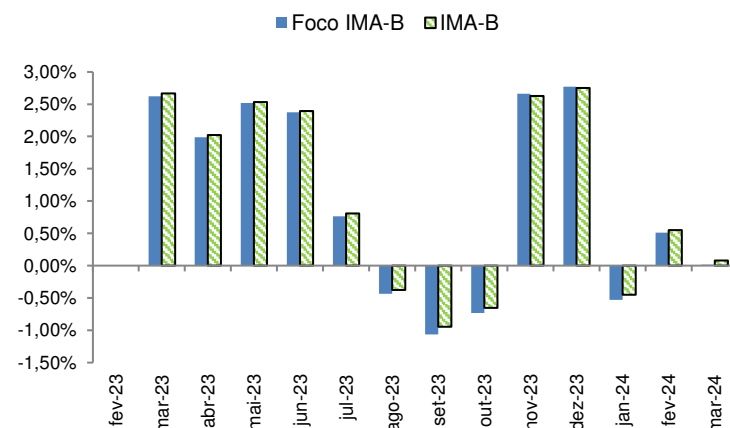


Rentabilidade Mensal (%)

	2021		2022		2023		2024	
	Fundo	IMA-B	Fundo	IMA-B	Fundo	IMA-B	Fundo	IMA-B
Jan	(0,93)	(0,85)	(0,80)	(0,73)	(0,04)	0,00	(0,53)	(0,44)
Fev	(1,50)	(1,51)	0,47	0,54	1,26	1,28	0,51	0,54
Mar	(0,50)	(0,46)	2,94	3,07	2,62	2,66	0,01	0,07
Abr	0,62	0,65	0,78	0,83	1,98	2,02		
Mai	1,01	1,05	0,92	0,96	2,51	2,53		
Jun	0,35	0,42	(0,41)	(0,36)	2,37	2,39		
Jul	(0,44)	(0,37)	(0,93)	(0,87)	0,76	0,80		
Ago	(1,16)	(1,08)	1,07	1,10	(0,43)	(0,37)		
Set	(0,20)	(0,13)	1,45	1,47	(1,06)	(0,94)		
Out	(2,59)	(2,54)	1,15	1,23	(0,73)	(0,65)		
Nov	3,37	3,46	(0,84)	(0,79)	2,66	2,62		
Dez	0,16	0,22	(0,23)	(0,19)	2,77	2,75		
Acum	(1,91)	(1,26)	5,65	6,36	15,57	16,05	0,00	0,17
%IMA-B	151,59		88,84		97,01		0,00	

IMA-B é um Índice de Mercado Anbima.

Desempenho Foco IMA-B x IMA-B (%)



MATERIAL DE DIVULGAÇÃO

BANRISUL FOCO IMA G FI RF LP - CNPJ: 04.828.795/0001-81

março/2024

Características Gerais

Objetivo e Política de Investimento: Proporcionar a seus cotistas a valorização de suas cotas por meio de investimentos em ativos de renda fixa, ou títulos sintetizados via derivativos, tendo como parâmetro o IMA-Geral Ex-C (Índice de Mercado Anbima Geral), que exclui títulos indexados ao IGP-M. A carteira será composta por 100% em títulos públicos federais.

Público Alvo: Investidores em geral, inclusive Regimes Próprios de Previdência Social (RPPS), sem restrição de categorias e/ou segmentos.

Início das Atividades: 25/07/2002

Taxa de administração: 0,20% a.a.

Horário de movimentação: Das 9h às 15h.

Onde aplicar: Agências Banrisul e Canais Digitais

Investimento Mínimo: R\$ 1 mil

Movimentação Mínima: R\$ 100,00

Saldo Mínimo: R\$ 100,00

Regime de Cotas: Cota de Fechamento

Conversão de Cotas na Aplicação/Resgate: D+0 / D+1

Liquidação Financeira no Resgate: D+1

Tratamento Tributário: Fundo de Longo Prazo

Classificação CVM: Renda Fixa

Informações de Risco

VAR:** 0,5851% do patrimônio líquido, com 95% de confiança, para 21 dias úteis, em condições normais de mercado.

**Sintetiza a maior perda esperada dentro de um período de tempo e intervalo de confiança.

Principal Fator de Risco: Índices de preços - IPCA

Classificação de Risco:



Patrimônio Líquido (R\$ mil)

Em 28/03/2024: 715.597

Média dos últimos 12 meses: 633.196

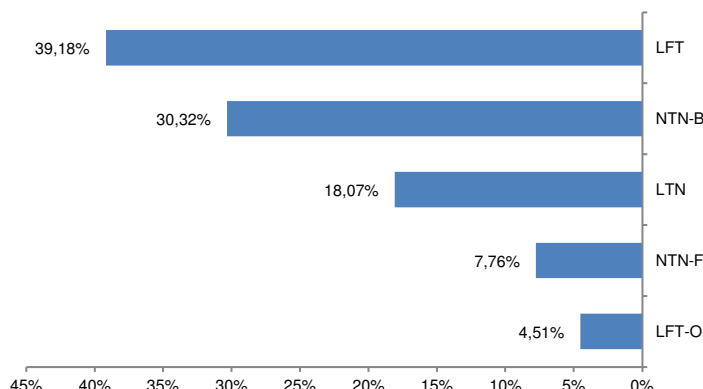
Prestadores de Serviços

Administrador/ Gestor: Banrisul S.A Corretora de Valores Mobiliários e Câmbio

Custodiante/ Escriturador/ Distribuidor: Banco do Estado do Rio Grande do Sul S.A.

Auditor Externo: Deloitte Touche Tohmatsu Aud Ind (desde 01.04.2021)

Composição da Carteira por Segmento em 28/03/2024



Rentabilidade Mensal (%)

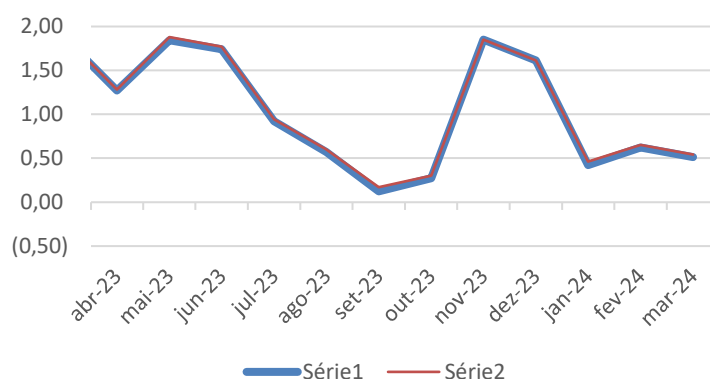
	2022		2023		2024	
	Fundo	IMAG-EX	Fundo	IMAG-EX	Fundo	IMAG-EX
Jan	0,07	0,20	0,66	0,71	0,42	0,46
Fev	0,69	0,74	1,01	1,03	0,62	0,65
Mar	1,50	1,56	1,87	1,88	0,51	0,54
Abr	0,48	0,54	1,27	1,28		
Mai	0,88	0,91	1,84	1,88		
Jun	0,41	0,43	1,74	1,77		
Jul	0,45	0,47	0,92	0,94		
Ago	1,41	1,39	0,57	0,60		
Set	1,28	1,26	0,12	0,17		
Out	1,05	1,08	0,27	0,30		
Nov	(0,02)	0,00	1,85	1,85		
Dez	0,81	0,83	1,61	1,61		
Acum.	9,44	9,66	14,67	14,79	1,57	1,66

IPCA - Índice disponibilizado entre os dias 10 e 15 do mês subsequente.

Estes indicadores são mera referência econômica, e não parâmetro objetivo do Fundo.

***Este fundo alterou seu benchmark de IMAG para IMAG ex C em 04.01.2021.

Desempenho Foco IMA G x IMA G Ex (%)



Fundos de Investimento não contam com a garantia do administrador do fundo, do gestor da carteira, de qualquer mecanismo de seguro ou, ainda, do Fundo Garantidor de Créditos – FGC. Leia a lâmina de informações essenciais e o regulamento antes de investir. Rentabilidade obtida no passado não representa garantia de rentabilidade futura. A rentabilidade divulgada não é líquida de impostos. A rentabilidade divulgada já é líquida da taxa de administração e outros encargos pertinentes ao fundo. Este documento tem caráter de divulgação, não se caracterizando como uma oferta de investimento e/ou desinvestimento. O investimento em fundos de investimento apresenta riscos para o investidor, ainda que o administrador mantenha sistema de gerenciamento de riscos. Não há garantia de completa eliminação da possibilidade de perdas para o fundo de investimento e para o investidor. A Lâmina de Informações Essenciais está disponível em www.banrisulcorretora.com.br > Nossos Produtos > Fundos de Investimento.

Tipo Anbima: Renda Fixa Indexados - Fundos que têm como objetivo acompanhar as variações de indicadores de referência do mercado de renda fixa, não admitindo alavancagem.

Serviço de Atendimento ao Cotista - Gerência de Administração Fiduciária

Rua Siqueira Campos, 736, 5º andar CEP 90010-000 - Porto Alegre - RS

www.banrisulcorretora.com.br.com.br | E-mail: fundos_investimento@banrisul.com.br | OUVIDORIA 08006442200 | SAC 08006461515

MATERIAL DE DIVULGAÇÃO
BANRISUL FOCO IRF-M FI RF LP - CNPJ: 16.844.885/0001-45
março/2024
Características Gerais

Objetivo e Política de Investimento: Proporcionar aos seus cotistas a valorização dos recursos em carteira composta exclusivamente por títulos públicos federais. Busca o retorno do subíndice prefixado IRF-M (Índice de Mercado Anbima).

Público Alvo: Investidores em geral, inclusive Regimes Próprios de Previdência Social (RPPS), sem restrição de categorias de investidores e/ou segmentos.

Início das Atividades: 01/10/2012

Taxa de administração: 0,50% a.a.

Horário de movimentação: Das 9h às 15h.

Onde aplicar: Agências Banrisul e Canais Digitais

Investimento Mínimo: R\$ 1 mil

Movimentação Mínima: R\$ 100,00

Saldo Mínimo: R\$ 100,00

Regime de Cotas: Cota de Fechamento

Conversão de Cotas na Aplicação/Resgate: D+0 / D+1

Liquidação Financeira: D+1

Tratamento Tributário: Fundo de Longo Prazo

Classificação CVM: Renda Fixa

Informações de Risco

VAR:** 0,8338% do patrimônio líquido, com 95% de confiança, para 21 dias úteis, em condições normais de mercado.

* Sintetiza a maior perda esperada dentro de um período de tempo e intervalo de confiança.

Principal Fator de Risco: Taxa de juros prefixada

Classificação de Risco:


Patrimônio Líquido (R\$ mil)

Em 28/03/2024: 289.131

Média dos últimos 12 meses: 172.461

Prestadores de Serviços

Administrador/ Gestor **: Banrisul S.A Corretora de Valores

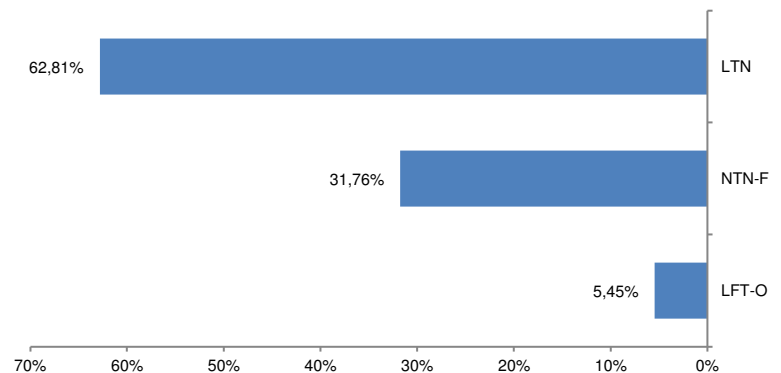
Mobiliários e Câmbio

Custodiante/ Escriturador/ Distribuidor: Banco do Estado do Rio Grande do Sul S.A.

Auditor Externo: Deloitte Touche Tohmatsu Aud Ind (desde

01.04.2021)

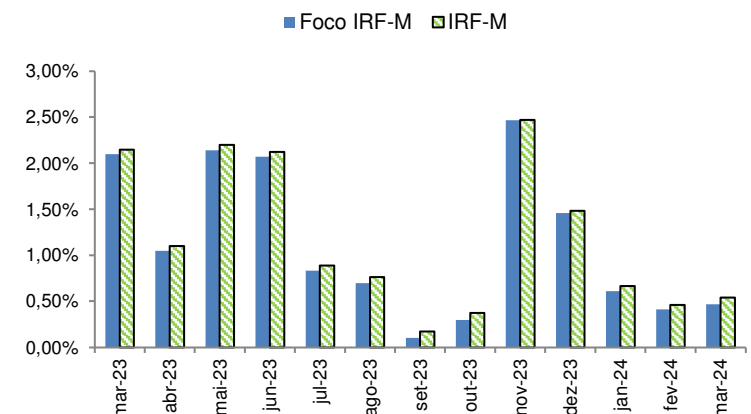
** Desde 04.01.2021, os fundos de investimento passaram a administração fiduciária à Banrisul S.A Corretora de Valores Mobiliários e Câmbio, CNPJ 93.026.847/0001-26.

Composição da Carteira por Segmento em 28/03/2024

Rentabilidade Mensal (%)

	2021		2022		2023		2024	
	Fundo	IRF-M	Fundo	IRF-M	Fundo	IRF-M	Fundo	IRF-M
Jan	(0,83)	(0,80)	(0,08)	(0,08)	0,81	0,83	0,60	0,66
Fev	(1,21)	(1,17)	0,53	0,58	0,82	0,86	0,41	0,46
Mar	(0,89)	(0,84)	0,74	0,84	2,09	2,14	0,46	0,54
Abr	0,78	0,84	(0,14)	(0,12)	1,04	1,09		
Mai	0,15	0,19	0,54	0,58	2,13	2,19		
Jun	0,16	0,21	0,32	0,36	2,07	2,12		
Jul	(0,53)	(0,47)	1,10	1,14	0,83	0,88		
Ago	(0,64)	(0,59)	2,01	2,05	0,69	0,76		
Set	(0,38)	(0,32)	1,35	1,39	0,10	0,17		
Out	(2,72)	(2,62)	0,87	0,92	0,29	0,37		
Nov	1,75	1,78	(0,72)	(0,65)	2,46	2,46		
Dez	1,77	1,88	1,41	1,47	1,45	1,48		
Acum	(2,64)	(1,99)	8,23	8,82	15,86	16,50	1,49	1,67
%IRF-M.	132,66		93,31		96,12		89,22	

* Este indicador é mera referência econômica, e não parâmetro objetivo do Fundo.

IRFM é um Índice de Mercado Anbima.

Desempenho Foco IRF-M x IRF-M (%)


Fundos de investimento não contam com a garantia do administrador do fundo, do gestor da carteira, de qualquer mecanismo de seguro ou, ainda, do Fundo Garantidor de Créditos – FGC. Leia a lâmina de informações essenciais e o regulamento antes de investir. Rentabilidade obtida no passado não representa garantia de rentabilidade futura. A rentabilidade divulgada não é líquida de impostos. A rentabilidade divulgada já é líquida da taxa de administração e outros encargos pertinentes ao fundo. Este documento tem caráter de divulgação, não se caracterizando como uma oferta de investimento e/ou desinvestimento. O investimento em fundos de investimento apresenta riscos para o investidor, ainda que o administrador mantenha sistema de gerenciamento de riscos. Não há garantia de completa eliminação da possibilidade de perdas para o fundo de investimento e para o investidor. A Lâmina de Informações Essenciais está disponível em www.banrisulcorretora.com.br > Nossos Produtos > Fundos de Investimento.

Tipo Anbima: Renda Fixa Indexados - Fundos que têm como objetivo acompanhar as variações de indicadores de referência do mercado de renda fixa, não admitindo alavancagem.

Serviço de Atendimento ao Cotista - Gerência de Administração Fiduciária

Rua Siqueira Campos, 736, 5º andar CEP 90010-000 - Porto Alegre – RS

www.banrisulcorretora.com.br | E-mail: fundos_investimento@banrisul.com.br | OUVIDORIA 08006442200 | SAC 08006461515

MATERIAL DE DIVULGAÇÃO

BANRISUL FOCO IRF-M 1 FI RF - CNPJ: 18.466.245/0001-74

março/2024

Características Gerais

Objetivo e Política de Investimento: Proporcionar aos seus cotistas a valorização dos recursos em carteira composta exclusivamente por de títulos públicos federais. Busca o retorno do índice de mercado IRF-M 1 (Índice de Mercado Anbima), com prazo médio da carteira de até 365 dias.

Público Alvo: Investidores em geral, inclusive Regimes Próprios de Previdência Social (RPPS), sem restrição de categorias de investidores e/ou segmentos.

Início das Atividades: 16/07/2013

Taxa de administração: 0,20% a.a.

Horário de movimentação: Das 9h às 15h.

Onde aplicar: Agências Banrisul e Canais Digitais

Investimento Mínimo: R\$ 1 mil

Movimentação Mínima: R\$ 100,00

Saldo Mínimo: R\$ 100,00

Regime de Cotas: Cota de Fechamento

Conversão de Cotas na Aplicação/Resgate: D+0 / D+1

Liquidação Financeira: D+1

Tratamento Tributário: Fundo de Curto Prazo

Classificação CVM: Renda Fixa

Informações de Risco

VAR*: 0,0443% do patrimônio líquido, com 95% de confiança, para 21 dias úteis, em condições normais de mercado.

*Sintetiza a maior perda esperada dentro de um período de tempo e intervalo de confiança.

Principal Fator de Risco: Taxa de juros prefixada

Classificação de Risco:



*O grau de risco foi alterado em 05/09/2023.

Patrimônio Líquido (R\$ mil)

Em 28/03/2024: 813.010

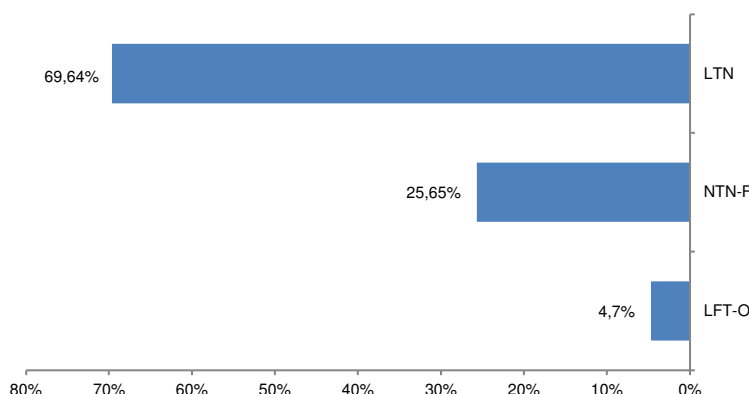
Média dos últimos 12 meses: 753.476

Prestadores de Serviços

Administrador/ Gestor: Banrisul S.A Corretora de Valores Mobiliários e Câmbio

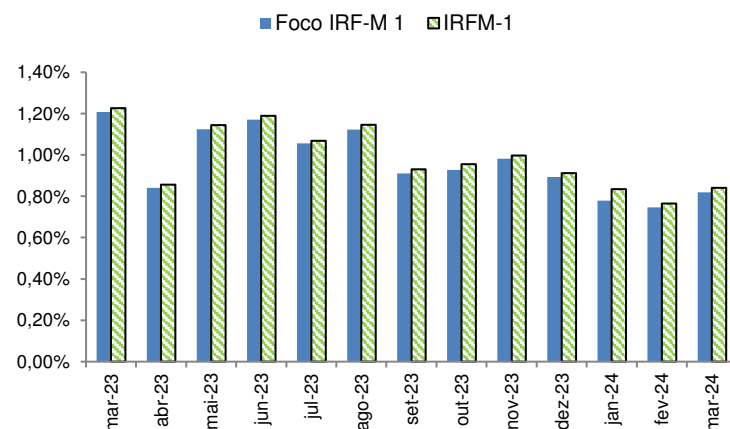
Custodiante/ Escriturador/ Distribuidor: Banco do Estado do Rio Grande do Sul S.A.

Auditor Externo: Deloitte Touche Tohmatsu Aud Ind (desde 01.04.2021)



	2021		2022		2023		2024	
	Fundo	IRFM-1	Fundo	IRFM-1	Fundo	IRFM-1	Fundo	IRFM-1
Jan	0,01	0,04	0,62	0,62	1,08	1,09	0,77	0,83
Fev	0,02	0,03	0,72	0,74	0,96	0,98	0,74	0,76
Mar	0,02	0,04	0,86	0,88	1,20	1,22	0,81	0,83
Abr	0,25	0,27	0,72	0,74	0,84	0,85		
Mai	0,17	0,19	0,93	0,94	1,12	1,14		
Jun	0,19	0,21	0,91	0,93	1,17	1,18		
Jul	0,15	0,18	1,03	1,04	1,05	1,06		
Ago	0,33	0,36	1,20	1,23	1,12	1,14		
Set	0,38	0,40	1,09	1,11	0,90	0,93		
Out	(0,59)	(0,53)	0,98	1,00	0,92	0,95		
Nov	0,77	0,78	0,91	0,94	0,98	0,99		
Dez	0,85	0,87	1,15	1,17	0,89	0,91		
Acum	2,62	2,92	11,76	12,01	13,00	13,24	2,36	2,45
%IRFM-1.	89,73		97,92		98,19		96,33	

* Este indicador é mera referência econômica, e não parâmetro objetivo do Fundo. IRFM-1 é um Índice de Mercado Anbima.



Fundos de Investimento não contam com a garantia do administrador do fundo, do gestor da carteira, de qualquer mecanismo de seguro ou, ainda, do Fundo Garantidor de Créditos – FGC. Leia a lâmina de informações essenciais e o regulamento antes de investir. Rentabilidade obtida no passado não representa garantia de rentabilidade futura. A rentabilidade divulgada não é líquida de impostos. A rentabilidade divulgada já é líquida da taxa de administração e outros encargos pertinentes ao fundo. Este documento tem caráter de divulgação, não se caracterizando como uma oferta de investimento e/ou desinvestimento. O investimento em fundos de investimento apresenta riscos para o investidor, ainda que o administrador mantenha sistema de gerenciamento de riscos. Não há garantia de completa eliminação da possibilidade de perdas para o fundo de investimento e para o investidor. A Lâmina de Informações Essenciais está disponível em www.banrisulcorretora.com.br > Nossos Produtos > Fundos de Investimento.

Tipo Anbima: Renda Fixa Indexados - Fundos que têm como objetivo acompanhar as variações de indicadores de referência do mercado de renda fixa, não admitindo alavancagem

Serviço de Atendimento ao Cotista - Gerência de Administração Fiduciária

Rua Siqueira Campos, 736, 5º andar CEP 90010-000 - Porto Alegre – RS

www.banrisulcorretora.com.br | E-mail: fundos_investimento@banrisul.com.br | OUVIDORIA 08006442200 | SAC 08006461515

MATERIAL DE DIVULGAÇÃO

BANRISUL PREMIUM FI RF LP - CNPJ: 08.960.971/0001-95

março/2024

Características Gerais

Objetivo e Política de Investimento: Proporcionar aos seus cotistas, a valorização de suas cotas por meio de investimentos em ativos de renda fixa, admitindo-se estratégias que impliquem risco de taxa de juros e de índices de preços. As aplicações em títulos privados estão limitadas a 50% do patrimônio líquido.

Público Alvo: Investidores em geral sem restrição de categorias e/ou segmentos.

Início das Atividades: 03/09/2007

Taxa de administração: Mín. 0,20% a.a.

Horário de movimentação*: Das 9h às 15h.

* A partir de 01/07.

Onde aplicar: Agências Banrisul e Canais Digitais

Investimento Mínimo: R\$ 50 mil

Movimentação Mínima: R\$ 100,00

Saldo Mínimo: R\$ 10 mil

Regime de Cotas: Cota de Fechamento

Conversão de Cotas na Aplicação/Resgate: D+0

Liquidação Financeira: D+0

Tratamento Tributário: Fundo de Longo Prazo

Classificação CVM: Renda Fixa

Informações de Risco

VAR*: 0,0099% do patrimônio líquido, com 95% de confiança, para 21 dias úteis, em condições normais de mercado.

* Sintetiza a maior perda esperada dentro de um período de tempo e intervalo de confiança.

Principal Fator de Risco: Taxa de juros prefixada

Classificação de Risco:



*O grau de risco foi alterado em 05/09/2023.

Patrimônio Líquido (R\$ mil)

Em 28/03/2024: 820.556

Média dos últimos 12 meses: 792.008

Prestadores de Serviços

Administrador/ Gestor:** Banrisul S.A Corretora de Valores

Mobiliários e Câmbio

Custodiante/ Escriturador/ Distribuidor: Banco do Estado do Rio

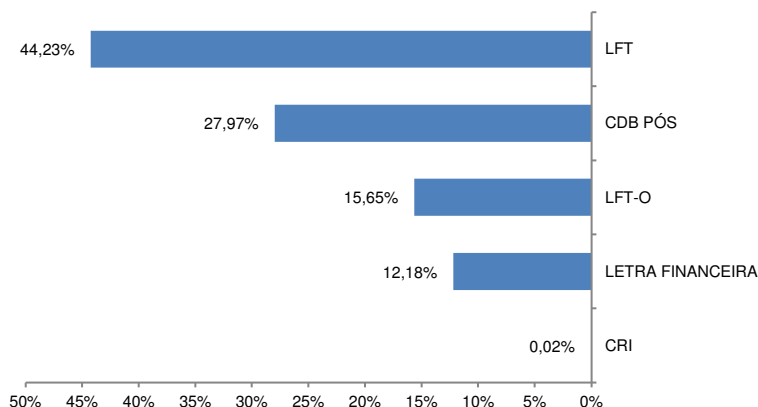
Grande do Sul S.A.

Auditor Externo: Deloitte Touche Tohmatsu Aud Ind (desde

01.04.2021)

** Desde 04.01.2021, os fundos de investimento passaram a administração fiduciária à Banrisul S.A Corretora de Valores Mobiliários e Câmbio, CNPJ 93.026.847/0001-26.

Composição da Carteira por Segmento em 28/03/2024



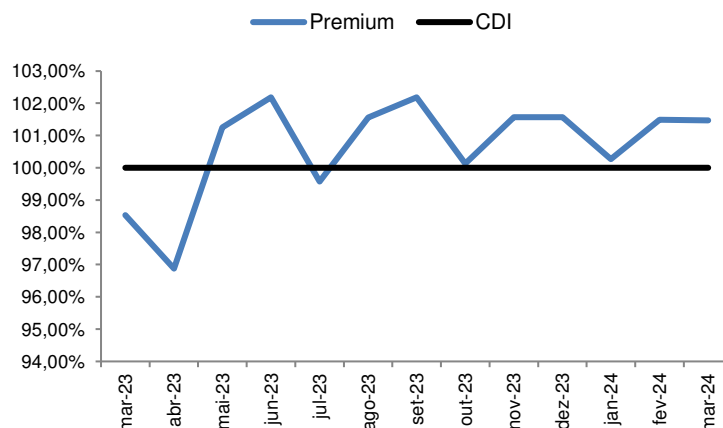
Rentabilidade Mensal (%)

	2021		2022		2023		2024	
	Fundo	CDI	Fundo	CDI	Fundo	CDI	Fundo	CDI
Jan	0,24	0,14	0,79	0,73	1,13	1,12	0,96	0,96
Fev	0,11	0,13	0,85	0,74	0,93	0,91	0,81	0,80
Mar	0,16	0,19	0,93	0,92	1,15	1,17	0,84	0,83
Abr	0,13	0,20	0,75	0,83	0,88	0,91		
Mai	0,30	0,26	1,06	1,03	1,13	1,12		
Jun	0,35	0,30	1,06	1,01	1,09	1,07		
Jul	0,37	0,35	1,04	1,03	1,06	1,07		
Ago	0,42	0,42	1,17	1,16	1,15	1,13		
Set	0,47	0,43	1,09	1,07	0,99	0,97		
Out	0,49	0,48	1,04	1,02	0,99	0,99		
Nov	0,59	0,58	1,01	1,02	0,93	0,91		
Dez	0,76	0,76	1,12	1,12	0,91	0,89		
Acum	4,54	4,39	12,67	12,37	13,14	13,04	2,65	2,62
%CDI		103,50		102,43		100,77		101,15

* Este indicador é mera referência econômica, e não parâmetro objetivo do Fundo.

CDI - Certificado de Depósito Interbancário fornecido pelo Bacen.

Desempenho Premium x CDI (%)



Fundos de Investimento não contam com a garantia do administrador do fundo, do gestor da carteira, de qualquer mecanismo de seguro ou, ainda, do Fundo Garantidor de Créditos - FGC. Leia a lâmina de Informações Essenciais e o regulamento antes de investir. Rentabilidade obtida no passado não representa garantia de rentabilidade futura. A rentabilidade divulgada não é líquida de impostos. A rentabilidade divulgada já é líquida da taxa de administração e outros encargos pertinentes ao fundo. Este documento tem caráter de divulgação, não se caracterizando como uma oferta de investimento e/ou desinvestimento. O investimento em fundos de investimento apresenta riscos para o investidor, ainda que o administrador mantenha sistema de gerenciamento de riscos. Não há garantia de completa eliminação da possibilidade de perdas para o fundo de investimento e para o investidor. A Lâmina de Informações Essenciais está disponível em www.banrisulcorretora.com.br > Nossos Produtos > Fundos de Investimento.

Tipo Anbima: Renda Fixa Duração Livre Grau De Investimento - Fundos que têm como objetivo buscar retorno por meio de investimentos em ativos e derivativos de renda fixa, sem compromisso de manter limites mínimo ou máximo para a *duration* média ponderada da carteira. O hedge cambial da parcela de ativos no exterior é facultativo. Fundos que devem manter, no mínimo, 80% (oitenta por cento) do seu patrimônio líquido em títulos públicos federais ou ativos com baixo risco de crédito do mercado doméstico ou externo.

MATERIAL DE DIVULGAÇÃO

BANRISUL RF SIMPLES FIC de FI - CNPJ: 23.863.573/0001-44

março/2024

Características Gerais

Objetivo e Política de Investimento: Proporcionar aos seus cotistas a valorização de suas cotas por meio da aplicação dos recursos em cotas de fundo de investimento de renda fixa que adote estratégias de investimento em títulos públicos federais indexados à taxa SELIC e operações compromissadas lastreadas em títulos públicos federais.

Público Alvo: Investidores pessoa física e/ou jurídica.

Início das Atividades: 25/02/2016

Taxa de administração: Mín. 1,00% a.a. e Máx. 1,15% a.a.

Horário de movimentação*: Das 9h às 16h.

Onde aplicar: Agências Banrisul e Canais Digitais

Investimento Mínimo: R\$ 100,00

Movimentação Mínima: R\$ 100,00

Saldo Mínimo: R\$ 100,00

Regime de Cotas: Cota de Fechamento

Conversão de Cotas na Aplicação/Resgate: D+0 / D+0

Liquidação Financeira: D+0

Tratamento Tributário: Fundo de Longo Prazo

Classificação CVM: Renda Fixa Simples

Informações de Risco

VAR*: 0,0120% do patrimônio líquido, com 95% de confiança, para 21 dias úteis, em condições normais de mercado.

*Sintetiza a maior perda esperada dentro de um período de tempo e intervalo de confiança.

Principal Fator de Risco: Selic

Classificação de Risco:



Patrimônio Líquido (R\$ mil)

Em 28/03/2024: 41.685

Média dos últimos 12 meses: 36.398

Prestadores de Serviços

Administrador/ Gestor **: Banrisul S.A Corretora de Valores Mobiliários e Câmbio

Custodiante/ Escriturador/ Distribuidor: Banco do Estado do Rio Grande do Sul S.A.

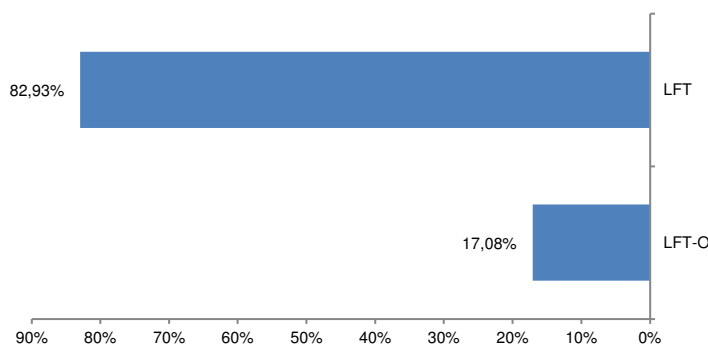
Auditor Externo: Deloitte Touche Tohmatsu Aud Ind (desde 01.04.2021)

** Desde 04.01.2021, os fundos de investimento passaram a administração fiduciária à Banrisul S.A Corretora de Valores Mobiliários e Câmbio, CNPJ 93.026.847/0001-26.

Fundos de Investimento não contam com a garantia do administrador do fundo, do gestor da carteira, de qualquer mecanismo de seguro ou, ainda, do Fundo Garantidor de Créditos – FGC. Leia a lâmina de informações essenciais e o regulamento antes de investir. Rentabilidade obtida no passado não representa garantia de rentabilidade futura. A rentabilidade divulgada não é líquida de impostos. A rentabilidade divulgada já é líquida da taxa de administração e outros encargos pertinentes ao fundo. Este documento tem caráter de divulgação, não se caracterizando como uma oferta de investimento e/ou desinvestimento. O investimento em fundos de investimento apresenta riscos para o investidor, ainda que o administrador mantenha sistema de gerenciamento de riscos. Não há garantia de completa eliminação da possibilidade de perdas para o fundo de investimento e para o investidor. A Lâmina de Informações Essenciais está disponível em www.banrisulcorretora.com.br > Nossos Produtos > Fundos de Investimento.

Tipo Anbima: Renda Fixa Simples – Fundos que devem observar a regulamentação da CVM e adotam o sufixo “Simples” em sua denominação, devendo possuir: a. 95% (noventa e cinco por cento), no mínimo, de seu patrimônio líquido representado, isolada ou cumulativamente, por: i. Títulos da dívida pública federal; ii. Títulos de renda fixa de emissão ou coobrigação de instituições financeiras que possuam classificação de risco atribuída pelo gestor, no mínimo, equivalente àqueles atribuídos aos títulos da dívida pública federal; iii. Operações compromissadas lastreadas em títulos da dívida pública federal ou em títulos de responsabilidade, emissão ou coobrigação de instituições autorizadas a funcionar pelo Banco Central do Brasil, desde que, na hipótese de lastro em títulos de responsabilidade de pessoas de direito privado, a instituição financeira contraparte do fundo na operação possua classificação de risco atribuída pelo gestor, no mínimo, equivalente àquela atribuída aos títulos da dívida pública federal; b. Operações com derivativos exclusivamente para fins de proteção da carteira (hedge); c. Estratégia de investimento que proteja o fundo de riscos de perdas e volatilidade.

Composição da Carteira Banrisul Absoluto FI RF em 28/03/2024



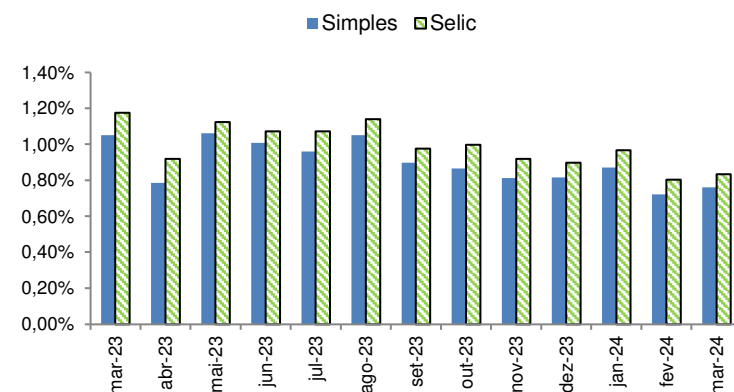
Rentabilidade Mensal (%)

	2021		2022		2023		2024	
	Fundo	Selic*	Fundo	Selic*	Fundo	Selic*	Fundo	Selic*
Jan	0,12	0,14	0,70	0,73	1,02	1,12	0,87	0,96
Fev	(0,01)	0,13	0,78	0,74	0,86	0,91	0,72	0,80
Mar	0,04	0,19	0,82	0,92	1,05	1,17	0,76	0,83
Abr	0,03	0,20	0,61	0,83	0,78	0,91		
Mai	0,20	0,26	0,96	1,03	1,05	1,12		
Jun	0,22	0,30	0,95	1,01	1,00	1,07		
Jul	0,30	0,35	0,93	1,03	0,95	1,07		
Ago	0,32	0,42	1,07	1,16	1,05	1,13		
Set	0,36	0,43	0,99	1,07	0,89	0,97		
Out	0,44	0,48	0,96	1,02	0,86	0,99		
Nov	0,51	0,58	0,91	1,02	0,81	0,91		
Dez	0,65	0,76	1,01	1,12	0,81	0,89		
Acum	3,27	4,39	11,29	12,37	11,78	13,04	2,37	2,62
%Selic.	74,49		91,27		90,34		90,46	

* Este indicador é mera referência econômica, e não parâmetro objetivo do Fundo.

Selic é a Taxa Básica de Juros do Brasil estabelecida pelo Copom.

Desempenho Simples x Selic* (%)



Serviço de Atendimento ao Cotista - Gerência de Administração Fiduciária

Rua Siqueira Campos, 736, 5º andar CEP 90010-000 - Porto Alegre – RS

www.banrisulcorretora.com.br | E-mail: fundos_investimento@banrisul.com.br | OUVIDORIA 08006442200 | SAC 08006461515

MATERIAL DE DIVULGAÇÃO

BANRISUL SOBERANO FI RF Simples LP - CNPJ: 11.311.874/0001-86

março/2024

Características Gerais

Objetivo e Política de Investimento: Proporcionar aos seus cotistas valorização através de investimentos que admitem estratégias que impliquem exposição à variação da taxa de juros (pós-fixada), aplicando recursos exclusivamente em títulos públicos federais com estas características. Mantém carteira com prazo médio superior a 365 dias (longo prazo).

Público Alvo: Investidores em geral sem restrição de categorias e/ou segmentos.

Início das Atividades: 30/11/2009

Taxa de administração: 0,50% a.a.

Horário de movimentação*: Das 9h às 16h.

* A partir de 01/07.

Onde aplicar: Agências Banrisul e Canais Digitais

Investimento Mínimo: R\$ 1 mil

Movimentação Mínima: R\$ 100,00

Saldo Mínimo: R\$ 100,00

Regime de Cotas: Cota de Fechamento

Conversão de Cotas na Aplicação/Resgate: D+0

Liquidação Financeira: D+0

Tratamento Tributário: Fundo de Longo Prazo

Classificação CVM: Renda Fixa Simples

Informações de Risco

VAR*: 0,0117% do patrimônio líquido, com 95% de confiança, para 21 dias úteis, em condições normais de mercado.

* Sintetiza a maior perda esperada dentro de um período de tempo e intervalo de confiança.

Principal Fator de Risco: Selic

Classificação de Risco:



Patrimônio Líquido (R\$ mil)

Em 28/03/2024: 393.060

Média dos últimos 12 meses: 368.404

Prestadores de Serviços

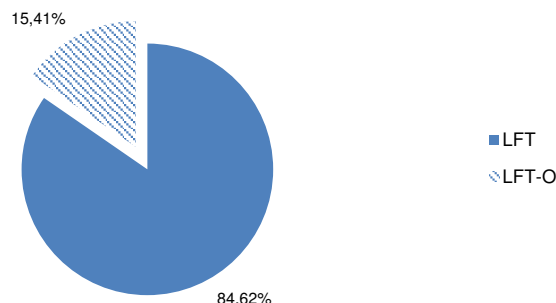
Administrador/ Gestor:** Banrisul S.A Corretora de Valores Mobiliários e Câmbio

Custodiante/ Escriturador/ Distribuidor: Banco do Estado do Rio Grande do Sul S.A.

Auditor Externo: Deloitte Touche Tohmatsu Aud Ind (desde 01.04.2021)

** Desde 04.01.2021, os fundos de investimento passaram a administração fiduciária à Banrisul S.A Corretora de Valores Mobiliários e Câmbio, CNPJ 93.026.847/0001-26.

Composição da Carteira por Segmento em 28/03/2024



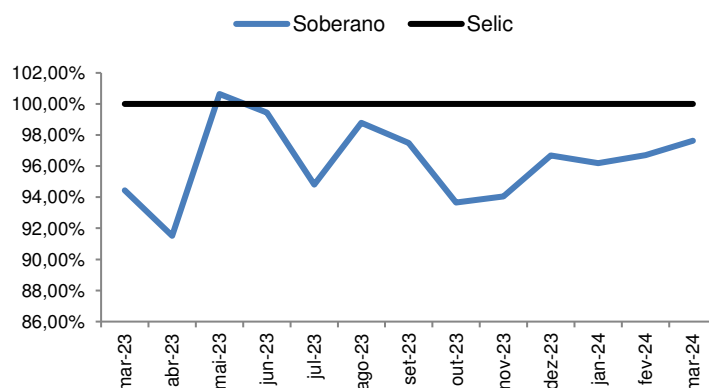
Rentabilidade Mensal (%)

	2021		2022		2023		2024	
	Fundo	Selic	Fundo	Selic	Fundo	Selic	Fundo	Selic
Jan	0,14	0,14	0,75	0,73	1,09	1,12	0,92	0,96
Fev	0,05	0,13	0,84	0,74	0,91	0,91	0,77	0,80
Mar	0,13	0,19	0,88	0,92	1,10	1,17	0,81	0,83
Abr	0,10	0,20	0,66	0,83	0,84	0,91		
Mai	0,24	0,26	1,03	1,03	1,13	1,12		
Jun	0,28	0,30	1,01	1,01	1,06	1,07		
Jul	0,35	0,35	0,99	1,03	1,01	1,07		
Ago	0,39	0,42	1,13	1,16	1,12	1,13		
Set	0,42	0,43	1,05	1,07	0,95	0,97		
Out	0,50	0,48	1,01	1,02	0,93	0,99		
Nov	0,56	0,58	0,97	1,02	0,86	0,91		
Dez	0,72	0,76	1,06	1,12	0,86	0,89		
Acum	4,00	4,39	12,08	12,37	12,58	13,04	2,54	2,62
%Selic		91,12		97,66		96,47		96,95

* Este indicador é mera referência econômica, e não parâmetro objetivo do Fundo.

Selic é a Taxa Básica de Juros do Brasil estabelecida pelo Copom.

Desempenho Soberano x Selic (%)



Fundos de Investimento não contam com a garantia do administrador do fundo, do gestor da carteira, de qualquer mecanismo de seguro ou, ainda, do Fundo Garantidor de Créditos – FGC. Leia a lâmina de informações essenciais e o regulamento antes de investir. Rentabilidade obtida no passado não representa garantia de rentabilidade futura. A rentabilidade divulgada não é líquida de impostos. A rentabilidade divulgada já é líquida da taxa de administração e outros encargos pertinentes ao fundo. Este documento tem caráter de divulgação, não se caracterizando como uma oferta de investimento e/ou desinvestimento. O investimento em fundos de investimento apresenta riscos para o investidor, ainda que o administrador mantenha sistema de gerenciamento de riscos. Não há garantia de completa eliminação da possibilidade de perdas para o fundo de investimento e para o investidor. A Lâmina de Informações Essenciais está disponível em www.banrisulcorretora.com.br > Nossos Produtos > Fundos de Investimento.

Tipo Anbima: Renda Fixa Simples – Fundos que devem observar a regulamentação da CVM e adotam o sufixo “Simples” em sua denominação, devendo possuir: a. 95% (noventa e cinco por cento), no mínimo, de seu patrimônio líquido representado, isolada ou cumulativamente, por: i. Títulos da dívida pública federal; ii. Títulos de renda fixa de emissão ou coobrigação de instituições financeiras que possuam classificação de risco atribuída pelo gestor, no mínimo, equivalente àqueles atribuídos aos títulos da dívida pública federal; iii. Operações compromissadas lastreadas em títulos da dívida pública federal ou em títulos de responsabilidade, emissão ou coobrigação de instituições autorizadas a funcionar pelo Banco Central do Brasil, desde que, na hipótese de lastro em títulos de responsabilidade de pessoas de direito privado, a instituição financeira contraparte do fundo na operação possua classificação de risco atribuída pelo gestor, no mínimo, equivalente àquele atribuída aos títulos da dívida pública federal; b. Operações com derivativos exclusivamente para fins de proteção da carteira (hedge); c. Estratégia de investimento que proteja o fundo de riscos de perdas e volatilidade.

Serviço de Atendimento ao Cotista - Gerência de Administração Fiduciária

Rua Siqueira Campos, 736, 5º andar CEP 90010-000 - Porto Alegre – RS

www.banrisulcorretora.com.br | E-mail: fundos_investimento@banrisul.com.br | OUVIDORIA 08006442200 | SAC 08006461515

MATERIAL DE DIVULGAÇÃO

BANRISUL VIP FI RF LP - CNPJ: 00.743.026/0001-20

março/2024

Características Gerais

Objetivo e Política de Investimento*: Proporcionar a seus cotistas a valorização de suas cotas por meio de investimentos exclusivamente em títulos públicos federais e operações compromissadas lastreadas nestes.

*Este fundo alterou significativamente sua política de investimento em 04.01.2021.

Público Alvo: Investidores em geral sem restrição de categorias e/ou segmentos.

Início das Atividades: 03.08.1995

Taxa de administração: 1,60% a.a.

Horário de movimentação: Das 9h às 16h.

Onde aplicar: Agências Banrisul e Canais Digitais

Investimento Mínimo: R\$ 100,00

Movimentação Mínima: R\$ 100,00

Saldo Mínimo: R\$ 100,00

Regime de Cotas: Cota de Fechamento

Conversão de Cotas na Aplicação/Resgate: D+0

Liquidação Financeira: D+0

Tratamento Tributário: Fundo de Longo Prazo

Classificação CVM: Renda Fixa

Informações de Risco

VAR**: 0,0230% do patrimônio líquido, com 95% de confiança, para 21 dias úteis, em condições normais de mercado.

**Sintetiza a maior perda esperada dentro de um período de tempo e intervalo de confiança.

Principal Fator de Risco: Índices de preços - IPCA

Classificação de Risco:



Patrimônio Líquido (R\$ mil)

Em 28/03/2024: 78.987

Média dos últimos 12 meses: 85.273

Prestadores de Serviços

Administrador/ Gestor ***: Banrisul S.A Corretora de Valores Mobiliários e Câmbio

Custodiante/ Escriturador/ Distribuidor: Banco do Estado do Rio Grande do Sul S.A.

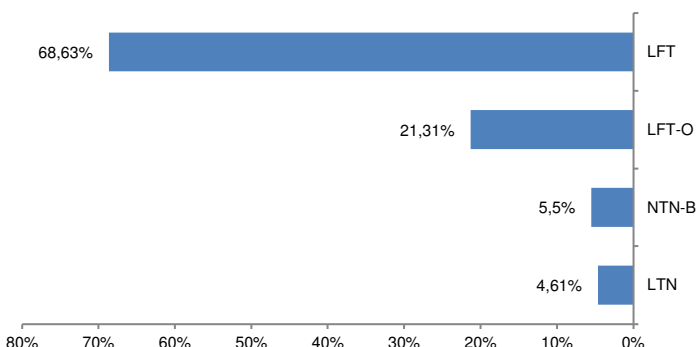
Auditor Externo: Deloitte Touche Tohmatsu Aud Ind (desde 01.04.2021)

*** Desde 04.01.2021, os fundos de investimento passaram a administração fiduciária à Banrisul S.A Corretora de Valores Mobiliários e Câmbio, CNPJ 93.026.847/0001-26.

Fundos de Investimento não contam com a garantia do administrador do fundo, do gestor da carteira, de qualquer mecanismo de seguro ou, ainda, do Fundo Garantidor de Créditos – FGC. Leia a lâmina de informações essenciais e o regulamento antes de investir. Rentabilidade obtida no passado não representa garantia de rentabilidade futura. A rentabilidade divulgada não é líquida de impostos. A rentabilidade divulgada já é líquida da taxa de administração e outros encargos pertinentes ao fundo. Este documento tem caráter de divulgação, não se caracterizando como uma oferta de investimento e/ou desinvestimento. O investimento em fundos de investimento apresenta riscos para o investidor, ainda que o administrador mantenha sistema de gerenciamento de riscos. Não há garantia de completa eliminação da possibilidade de perdas para o fundo de investimento e para o investidor. A Lâmina de Informações Essenciais está disponível em www.banrisulcorretora.com.br > Nossos Produtos > Fundos de Investimento.

Tipo Anbima: Renda Fixa Duração Livre Soberano - Fundos que têm como objetivo buscar retorno por meio de investimentos em ativos e derivativos de renda fixa, sem compromisso de manter limites mínimo ou máximo para a *duration* média ponderada da carteira. O hedge cambial da parcela de ativos no exterior é facultativo. Fundos que devem manter, no mínimo, 80% (oitenta por cento) do seu patrimônio líquido em títulos públicos federais ou ativos com baixo risco de crédito do mercado doméstico ou externo.

Composição da Carteira por Segmento em 28/03/2024



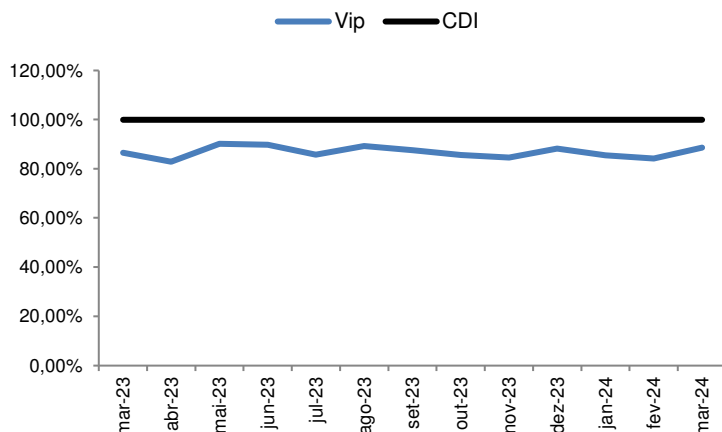
Rentabilidade Mensal (%)

	2021		2022		2023		2024	
	Fundo	CDI	Fundo	CDI	Fundo	CDI	Fundo	CDI
Jan	0,12	0,14	0,67	0,73	0,98	1,12	0,82	0,96
Fev	(0,08)	0,13	0,74	0,74	0,81	0,91	0,67	0,80
Mar	0,02	0,19	0,79	0,92	1,01	1,17	0,73	0,83
Abr	0,00	0,20	0,55	0,83	0,76	0,91		
Mai	0,16	0,26	0,94	1,03	1,01	1,12		
Jun	0,19	0,30	0,91	1,01	0,96	1,07		
Jul	0,26	0,35	0,91	1,03	0,91	1,07		
Ago	0,29	0,42	1,04	1,16	1,01	1,13		
Set	0,32	0,43	0,97	1,07	0,85	0,97		
Out	0,39	0,48	0,92	1,02	0,85	0,99		
Nov	0,47	0,58	0,88	1,02	0,77	0,91		
Dez	0,62	0,76	0,99	1,12	0,79	0,89		
Acum	2,20	3,60	10,86	12,37	11,31	13,04	2,25	2,62
%CDI	61,11		87,79		86,73		85,88	

* Este indicador é mera referência econômica, e não parâmetro objetivo do Fundo.

CDI - Certificado de Depósito Interbancário fornecido pelo Bacen.


Desempenho Vip x CDI (%)



Serviço de Atendimento ao Cotista - Gerência de Administração Fiduciária

Rua Siqueira Campos, 736, 5º andar CEP 90010-000 - Porto Alegre – RS

www.banrisulcorretora.com.br | E-mail: fundos_investimento@banrisul.com.br | OUIVIA 08006442200 | SAC 08006461515



Fundos Multimercado



Fundos de
Investimento
banrisul

MATERIAL DE DIVULGAÇÃO

Banrisul Espelho Absolute Alpha Global Multimercado CNPJ: 41.706.578/0001-45

março/2024

Características Gerais

Objetivo e Política de Investimento: Busca retornos superiores ao CDI no longo prazo, com consistência e descorrelacionados com a direção do mercado, através de investimentos em cotas do Absolute Alpha Global Master Fundo de Investimento Multimercado, sob a gestão do parceiro ABSOLUTE.

Público Alvo: Investidores em geral, com perfil arrojado.

Início das Atividades: 15/10/2021

Taxa de administração: O Fundo Espelho não cobra taxas adicionais de administração e performance. O Fundo Investido tem taxa de administração de até 2,50% a.a e de performance de 20% do que exceder 100% CDI.

Horário de movimentação: Das 9h às 13h.

Onde aplicar: Agências Banrisul e Canais Digitais

Investimento Mínimo: R\$ 5 mil

Movimentação Mínima: R\$ 5 mil

Saldo Mínimo: R\$ 5 mil

Regime de Cotas: Cota de Fechamento

Conversão de Cotas na Aplicação: D+0

Conversão de Cotas no Resgate: 17 dias corridos

Liquidação Financeira: D+1 dia útil após a conversão da cota

Tratamento Tributário: Longo Prazo

Classificação CVM: Multimercado

Classificação ANBIMA: Multimercado Estratégia Específica

Informações de Risco

VAR*: 0,5343% do patrimônio líquido, com 95% de confiança, para 21 dias úteis, em condições normais de mercado.

*Sintetiza a maior perda esperada dentro de um período de tempo e intervalo de confiança.

Principal Fator de Risco: COTA DE FUNDO ABSOLUTE ALPHA GLOBAL FC FI MULTIMERCADO - 396729

Classificação de Risco:



Patrimônio Líquido (R\$ mil)

Em 28/03/2024: 848

Média dos últimos 12 meses: 3.723

Prestadores de Serviços

Administrador/ Gestor: Banrisul S.A Corretora de Valores Mobiliários e Câmbio

Custodiante/ Escriturador/ Distribuidor: Banco do Estado do Rio Grande do Sul S.A.

Auditor Externo: Deloitte Touche Tohmatsu Aud Ind

Fundos de Investimento não contam com a garantia do administrador do fundo, do gestor da carteira, de qualquer mecanismo de seguro ou, ainda, do Fundo Garantidor de Créditos – FGC. Leia a lâmina de informações essenciais e o regulamento antes de investir. Rentabilidade obtida no passado não representa garantia de rentabilidade futura. A rentabilidade divulgada não é líquida de impostos. A rentabilidade divulgada já é líquida da taxa de administração e outros encargos pertinentes ao fundo. O fundo pode estar exposto a significativa concentração em ativos de renda variável de poucos emissores, apresentando os riscos daí decorrentes. Este documento tem caráter de divulgação, não se caracterizando como uma oferta de investimento e/ou desinvestimento. O investimento em fundos de investimento apresenta riscos para o investidor, ainda que o administrador mantenha sistema de gerenciamento de riscos. Não há garantia de completa eliminação da possibilidade de perdas para o fundo de investimento e para o investidor. A Lâmina de Informações Essenciais está disponível em www.banrisulcorretora.com.br > Nossos Produtos > Fundos de Investimento.

Tipo ANBIMA: Estratégia Específica - Fundos que adotam estratégia de investimento que implique riscos específicos, tais como commodities, futuro de índice.

Composição da Carteira por Segmento em 28/03/2024

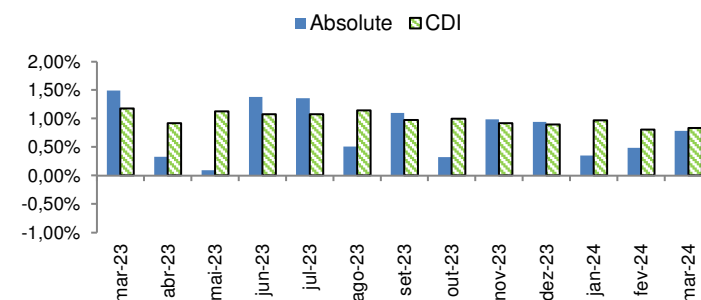


Rentabilidade Mensal (%)

	2021		2022		2023		2024	
	Fundo	CDI*	Fundo	CDI*	Fundo	CDI*	Fundo	CDI*
Jan	-	-	0,85	0,73	0,76	1,12	0,35	0,96
Fev	-	-	0,90	0,74	0,68	0,91	0,48	0,80
Mar	-	-	0,79	0,92	1,49	1,17	0,78	0,83
Abr	-	-	0,35	0,83	0,32	0,91	-	-
Mai	-	-	0,14	1,03	0,09	1,12	-	-
Jun	-	-	0,18	1,01	1,37	1,07	-	-
Jul	-	-	0,90	1,03	1,35	1,07	-	-
Ago	-	-	2,82	1,16	0,50	1,13	-	-
Set	-	-	0,83	1,07	1,09	0,97	-	-
Out	0,24	0,48	0,93	1,02	0,32	0,99	-	-
Nov	0,66	0,58	0,56	1,02	0,98	0,91	-	-
Dez	0,79	0,76	1,16	1,12	0,93	0,89	-	-
Acum	-	0,48	10,41	11,68	2,25	2,83	1,62	2,62
%CDI	-	-	0,89	-	79,51	-	61,83	-

* Este indicador é mera referência econômica, e não parâmetro objetivo do Fundo.

Desempenho ABSOLUTE x CDI (%)



MATERIAL DE DIVULGAÇÃO

Banrisul Espelho Claritas Institucional Multimercado CNPJ: 41.766.961/0001-99

março/2024

Características Gerais

Objetivo e Política de Investimento: Busca proporcionar ganhos de capital, visando superar o CDI, através da alocação dos recursos em cotas do CLARITAS Institucional Feeder II FIC Multimercado, sob a gestão do parceiro Claritas Administração de Recursos.

Público Alvo: Investidores em geral, com perfil arrojado, inclusive RPPS.

Início das Atividades: 14/10/2021

Taxa de administração: O Fundo Espelho não cobra taxas adicionais de administração e performance. O Fundo Investido tem taxa de administração de até 2,00% a.a e de performance de 20% do que exceder 100% CDI.

Horário de movimentação: Das 9h às 13h.

Onde aplicar: Agências Banrisul e Canais Digitais

Investimento Mínimo: R\$ 1 mil

Movimentação Mínima: R\$ 1 mil

Saldo Mínimo: R\$ 1 mil

Regime de Cotas: Cota de Fechamento

Conversão de Cotas na Aplicação: D+0

Conversão de Cotas no Resgate: D+0

Liquidação Financeira: D+1 dia útil após a conversão da cota

Tratamento Tributário: Fundo de Longo Prazo

Classificação CVM: Multimercado

Classificação ANBIMA: Multimercado Macro

Informações de Risco

Enquadramento RPPS: FI Multimercado - Aberto - Art. 8º, III

VAR*: 0,0994% do patrimônio líquido, com 95% de confiança, para 21 dias úteis, em condições normais de mercado.

*Sintetiza a maior perda esperada dentro de um período de tempo e intervalo de confiança.

Principal Fator de Risco:

COTA DE FUNDO CLARITAS INSTITUC. FEEDER II FIC

Classificação de Risco:



Patrimônio Líquido (R\$ mil)

Em 28/03/2024: 235

Média dos últimos 12 meses: 3.759

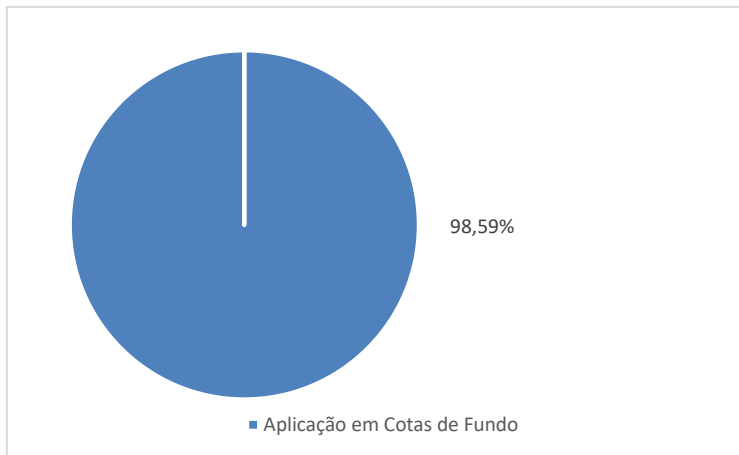
Prestadores de Serviços

Administrador/ Gestor: Banrisul S.A Corretora de Valores Mobiliários e Câmbio

Custodiante/ Escriturador/ Distribuidor: Banco do Estado do Rio Grande do Sul S.A.

Auditor Externo: Deloitte Touche Tohmatsu Aud Ind

Composição da Carteira por Segmento em 28/03/2024

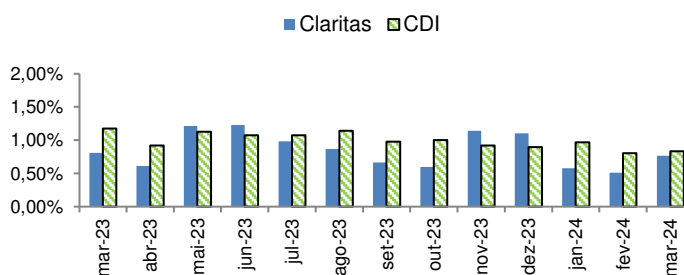


Rentabilidade Mensal (%)

	2021		2022		2023		2024	
	Fundo	CDI*	Fundo	CDI*	Fundo	CDI*	Fundo	CDI*
Jan	-	-	0,77	0,73	0,77	1,12	0,57	0,96
Fev	-	-	0,70	0,74	0,67	0,91	0,51	0,80
Mar	-	-	1,11	0,92	0,80	1,17	0,76	0,83
Abr	-	-	0,79	0,83	0,61	0,91	-	-
Mai	-	-	0,88	1,03	1,20	1,12	-	-
Jun	-	-	0,75	1,01	1,22	1,07	-	-
Jul	-	-	0,91	1,03	0,97	1,07	-	-
Ago	-	-	1,43	1,16	0,86	1,13	-	-
Set	-	-	1,21	1,07	0,66	0,97	-	-
Out	(0,10)	0,48	0,92	1,02	0,59	0,26	-	-
Nov	0,39	0,58	0,64	1,02	1,13	0,91	-	-
Dez	0,97	0,76	0,91	1,12	1,10	0,89	-	-
Acum	-	0,48	2,47	3,16	11,17	13,04	1,85	2,62
%CDI	-	-	0,78	-	85,66	-	70,61	-

* Este indicador é mera referência econômica, e não parâmetro objetivo do Fundo.

Desempenho CLARITAS x CDI (%)



Fundos de Investimento não contam com a garantia do administrador do fundo, do gestor da carteira, de qualquer mecanismo de seguro ou, ainda, do Fundo Garantidor de Créditos – FGC. Leia a lâmina de informações essenciais e o regulamento antes de investir. Rentabilidade obtida no passado não representa garantia de rentabilidade futura. A rentabilidade divulgada não é líquida de impostos. A rentabilidade divulgada já é líquida da taxa de administração e outros encargos pertinentes ao fundo. O fundo pode estar exposto a significativa concentração em ativos de renda variável de poucos emissores, apresentando os riscos daí decorrentes. Este documento tem caráter de divulgação, não se caracterizando como uma oferta de investimento e/ou desinvestimento. O investimento em fundos de investimento apresenta riscos para o investidor, ainda que o administrador mantenha sistema de gerenciamento de riscos. Não há garantia de completa eliminação da possibilidade de perdas para o fundo de investimento e para o investidor. A Lâmina de Informações Essenciais está disponível em www.banrisulcorretora.com.br > Nossos Produtos > Fundos de Investimento.

Tipo ANBIMA: Multimercado Macro - Fundos que realizam operações em diversas classes de ativos (renda fixa, renda variável, câmbio etc.), definindo as estratégias de investimento baseadas em cenários macroeconômicos de médio e longo prazos.

Serviço de Atendimento ao Cotista - Gerência de Administração Fiduciária

Banrisul S.A. Corretora de Valores Mobiliários

Rua Siqueira Campos, 736, 5º andar CEP 90010-000 - Porto Alegre - RS

www.banrisulcorretora.com.br | E-mail: fundos_investimento@banrisul.com.br | OUVIDORIA 08006442200 | SAC 08006461515

MATERIAL DE DIVULGAÇÃO

Banrisul Espelho Occam Retorno Absoluto Multimercado CNPJ: 41.767.134/0001-10

março/2024

Características Gerais

Objetivo e Política de Investimento: Proporcionar aos seus cotistas ganhos de capital acima do CDI no longo prazo, podendo utilizar-se de instrumentos como ações, câmbio, juros, mercado internacional, sujeitos a exposição nos mercados de derivativos, através de investimentos em cotas do fundo Occam Absoluto Multimercado, sob a gestão do parceiro OCCAM Gestora de Recursos.

Público Alvo: Investidores em geral, com perfil arrojado.

Início das Atividades: 24/01/2021

Taxa de administração: O Fundo Espelho não cobra taxas adicionais de administração e performance. O Fundo Investido tem taxa de administração de até 2,50% a.a e de performance de 20% do que exceder 100% CDI.

Horário de movimentação: Das 9h às 13h.

Onde aplicar: Agências Banrisul e Canais Digitais

Investimento Mínimo: R\$ 1 mil

Movimentação Mínima: R\$ 1 mil

Saldo Mínimo: R\$ 1 mil

Regime de Cotas: Cota de Fechamento

Conversão de Cotas na Aplicação: D+0

Conversão de Cotas no Resgate: 30 dias corridos

Liquidação Financeira: D+2 dias úteis após a conversão da cota

Tratamento Tributário: Fundo de Longo Prazo

Classificação CVM: Multimercado

Classificação ANBIMA: Multimercado Livre

Informações de Risco

VAR*: 0% do patrimônio líquido, com 95% de confiança, para 21 dias úteis, em condições normais de mercado.

*Sintetiza a maior perda esperada dentro de um período de tempo e intervalo de confiança.

Principal Fator de Risco: COTA DE FUNDO ABSOLUTO BANRISUL FIC FIM

Classificação de Risco:



Patrimônio Líquido (R\$ mil)

Em 28/03/2024: 1.216

Média dos últimos 12 meses: 4.583

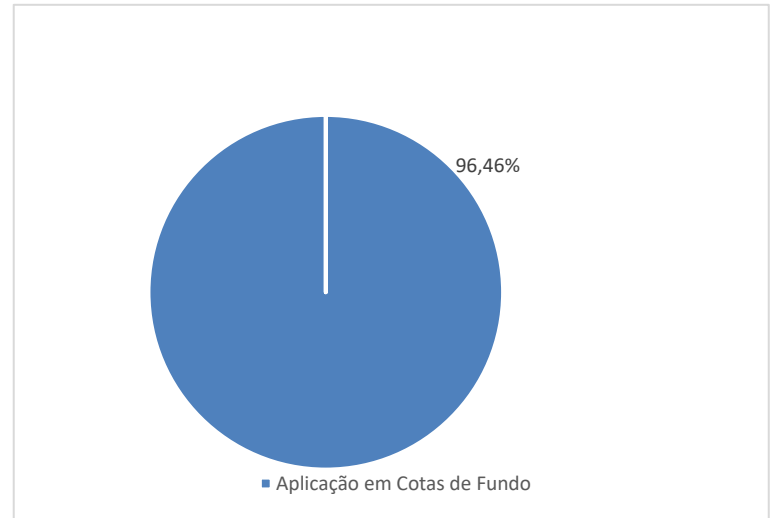
Prestadores de Serviços

Administrador/ Gestor: Banrisul S.A Corretora de Valores Mobiliários e Câmbio

Custodiante/ Escriturador/ Distribuidor: Banco do Estado do Rio Grande do Sul S.A.

Auditor Externo: Deloitte Touche Tohmatsu Aud Ind

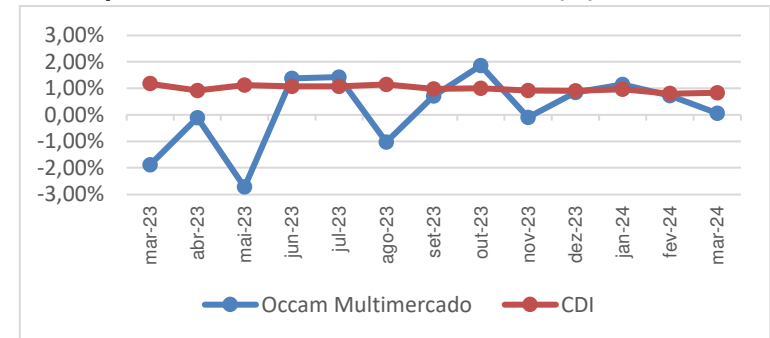
Composição da Carteira por Segmento em 28/03/2024



Rentabilidade Mensal (%)

	2021		2022		2023		2024	
	Fundo	CDI*	Fundo	CDI*	Fundo	CDI*	Fundo	CDI*
Jan	-	-	0,42	0,73	0,09	1,12	1,14	0,96
Fev	-	-	0,30	0,74	0,87	0,91	0,72	0,80
Mar	-	-	1,14	0,92	(1,88)	1,17	0,05	0,83
Abr	-	-	2,06	0,83	(0,11)	0,91	-	-
Mai	-	-	1,04	1,03	(2,72)	1,12	-	-
Jun	-	-	0,95	1,01	1,37	1,07	-	-
Jul	-	-	0,19	1,03	1,42	1,07	-	-
Ago	-	-	1,07	1,16	(1,03)	1,13	-	-
Set	-	-	1,69	1,07	0,70	0,97	-	-
Out	-	-	1,60	1,02	1,85	0,99	-	-
Nov	-	-	(0,25)	1,02	(0,10)	0,91	-	-
Dez	-	-	0,23	1,12	0,84	0,89	-	-
Acum	-	-	-	-	1,83	12,95	1,94	2,62
%CDI	-	-	-	-	-	14,13	-	74,05

Desempenho OCCAM Multimercado x CDI (%)



Fundos de Investimento não contam com a garantia do administrador do fundo, do gestor da carteira, de qualquer mecanismo de seguro ou, ainda, do Fundo Garantidor de Créditos – FGC. Leia a lâmina de informações essenciais e o regulamento antes de investir. Rentabilidade obtida no passado não representa garantia de rentabilidade futura. A rentabilidade divulgada não é líquida de impostos. A rentabilidade divulgada já é líquida da taxa de administração e outros encargos pertinentes ao fundo. O fundo pode estar exposto a significativa concentração em ativos de renda variável de poucos emissores, apresentando os riscos daí decorrentes. Este documento tem caráter de divulgação, não se caracterizando como uma oferta de investimento e/ou desinvestimento. O investimento em fundos de investimento apresenta riscos para o investidor, ainda que o administrador mantenha sistema de gerenciamento de riscos. Não há garantia de completa eliminação da possibilidade de perdas para o fundo de investimento e para o investidor. A Lâmina de Informações Essenciais está disponível em www.banrisulcorretora.com.br > Nossos Produtos > Fundos de Investimento.

Tipo ANBIMA: Multimercado Livre - Fundos com políticas de investimento que envolvam vários fatores de risco, sem o compromisso de concentração em nenhum fator em especial. O hedge cambial da parcela de ativos no exterior é facultativo ao gestor. Fundos sem compromisso de concentração em alguma estratégia específica.

Serviço de Atendimento ao Cotista
Banrisul S.A. Corretora de Valores Mobiliários

Rua Siqueira Campos, 736, 5º andar CEP 90010-000 - Porto Alegre – RS

www.banrisulcorretora.com.br | E-mail: fundos_investimento@banrisul.com.br | OUVIDORIA 08006442200 | SAC 08006461515

MATERIAL DE DIVULGAÇÃO

Banrisul Espelho Vinci Multiestratégia Multimercado CNPJ: 41.745.501/0001-84

março/2024

Características Gerais

Objetivo e Política de Investimento: Busca retorno no longo prazo via investimentos em ativos de renda fixa e admite-se estratégias que impliquem risco de juros, risco de índice de preço e risco de moeda estrangeira, excluindo estratégias que impliquem exposição de renda variável. Através da alocação dos recursos em cotas do Vinci Multiestratégia FI Multimercado, sob a gestão do parceiro Vinci Gestora de Recursos.

Público Alvo: Investidores em geral, com perfil moderado ou arrojado, inclusive RPPS.

Início das Atividades: 07/10/2021

Taxa de administração: O Fundo Espelho não cobra taxas adicionais de administração e performance. O Fundo Investido tem taxa de administração de até 2,00% a.a e de performance de 20% do que exceder 100% CDI.

Horário de movimentação: Das 9h às 13h.

Onde aplicar: Agências Banrisul e Canais Digitais

Investimento Mínimo: R\$ 1 mil

Movimentação Mínima: R\$ 1 mil

Saldo Mínimo: R\$ 1 mil

Regime de Cotas: Cota de Fechamento

Conversão de Cotas no Resgate: D+0

Conversão de Cotas na Aplicação: D+0

Liquidação Financeira: D+2 dias úteis após a conversão da cota

Tratamento Tributário: Longo Prazo

Classificação CVM: Multimercado

Classificação ANBIMA: Multimercados Juros e Moedas

Informações de Risco

Enquadramento RPPS: FI Multimercado - Aberto - Art. 8º, III

VAR*: 0,1241% do patrimônio líquido, com 95% de confiança, para 21 dias úteis, em condições normais de mercado.

*Sintetiza a maior perda esperada dentro de um período de tempo e intervalo de confiança.

Principal Fator de Risco: COTA DE FUNDO MULTISTRATEGIA FI MULT - 270679

Classificação de Risco:



Patrimônio Líquido (R\$ mil)

Em 28/03/2024: 9.278

Média de 12 mês: 12.596

Prestadores de Serviços

Administrador/ Gestor: Banrisul S.A Corretora de Valores Mobiliários e Câmbio

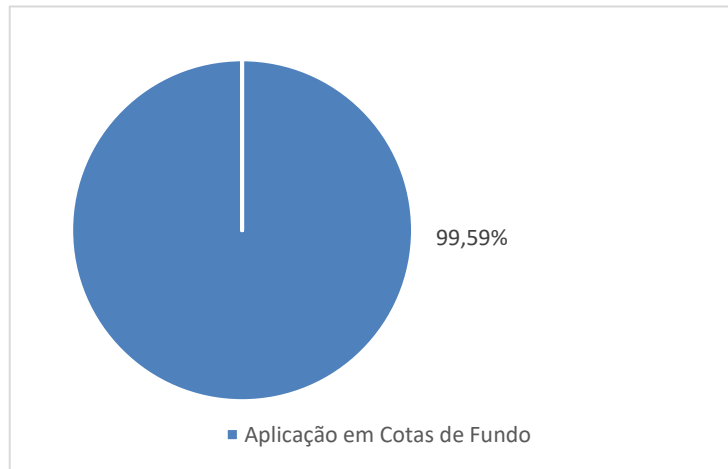
Custodiante/ Escriturador/ Distribuidor: Banco do Estado do Rio Grande do Sul S.A.

Auditor Externo: Deloitte Touche Tohmatsu Aud Ind

Fundos de Investimento não contam com a garantia do administrador do fundo, do gestor da carteira, de qualquer mecanismo de seguro ou, ainda, do Fundo Garantidor de Créditos – FGC. Leia a lâmina de informações essenciais e o regulamento antes de investir. Rentabilidade obtida no passado não representa garantia de rentabilidade futura. A rentabilidade divulgada não é líquida de impostos. A rentabilidade divulgada já é líquida da taxa de administração e outros encargos pertinentes ao fundo. O fundo pode estar exposto a significativa concentração em ativos de renda variável de poucos emissores, apresentando os riscos daí decorrentes. Este documento tem caráter de divulgação, não se caracterizando como uma oferta de investimento e/ou desinvestimento. O investimento em fundos de investimento apresenta riscos para o investidor, ainda que o administrador mantenha sistema de gerenciamento de riscos. Não há garantia de completa eliminação da possibilidade de perdas para o fundo de investimento e para o investidor. A Lâmina de Informações Essenciais está disponível em www.banrisulcorretora.com.br > Nossos Produtos > Fundos de Investimento.

Tipo ANBIMA: Multimercado Juros e Moedas - Fundos que buscam retorno no longo prazo através de investimentos em ativos de renda fixa, admitindo-se estratégias que impliquem risco de juros, risco de índice de preço e risco de moeda estrangeira. Excluem-se estratégias que impliquem exposição de renda variável (ações etc.).

Composição da Carteira por Segmento em 28/03/2024

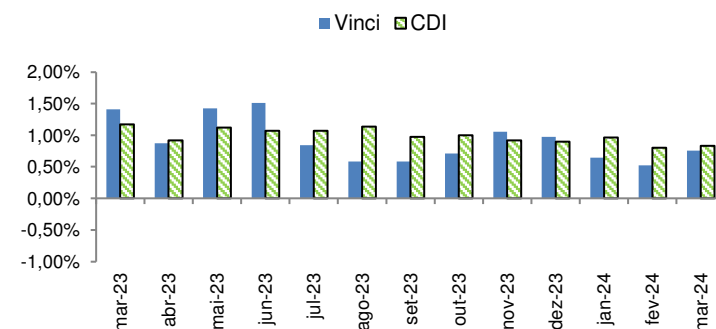


Rentabilidade Mensal (%)

	2021		2022		2023		2024	
	Fundo	CDI*	Fundo	CDI*	Fundo	CDI*	Fundo	CDI*
Jan	-	-	0,88	0,73	0,87	1,12	0,64	0,96
Fev	-	-	0,83	0,74	0,98	0,91	0,52	0,80
Mar	-	-	1,32	0,92	1,41	1,17	0,75	0,83
Abr	-	-	0,58	0,83	0,87	0,91	-	-
Mai	-	-	1,07	1,03	1,42	1,12	-	-
Jun	-	-	0,50	1,01	1,51	1,07	-	-
Jul	-	-	0,89	1,03	0,84	1,07	-	-
Ago	-	-	1,50	1,16	0,58	1,13	-	-
Set	-	-	1,06	1,07	0,58	0,97	-	-
Out	0,01	0,48	0,86	1,02	0,71	0,36	-	-
Nov	0,53	0,58	0,83	1,02	1,05	0,91	-	-
Dez	0,73	0,76	0,80	1,12	0,97	0,89	-	-
Acum	-	0,48	2,49	3,16	12,48	13,04	1,93	2,62
%CDI	-	-	0,79	-	95,71	-	73,66	-

* Este indicador é mera referência econômica, e não parâmetro objetivo do Fundo.

Desempenho VINCI x CDI (%)



Serviço de Atendimento ao Cotista - Gerência de Administração Fiduciária

Banrisul S.A. Corretora de Valores Mobiliários

Rua Siqueira Campos, 736, 5º andar CEP 90010-000 - Porto Alegre - RS

www.banrisulcorretora.com.br | E-mail: fundos_investimento@banrisul.com.br | OUIDORIA 08006442200 | SAC 08006461515

MATERIAL DE DIVULGAÇÃO

BANRISUL MULTIMERCADO LIVRE Fundo de Investimento - CNPJ: 33.863.652/0001-09 março/2024

Características Gerais

Objetivo e Política de Investimento: Proporcionar a valorização de suas cotas, através de carteira diversificada de ativos financeiros e derivativos, buscando retorno superior à variação do CDI.

Público Alvo: Investidores em geral, inclusive regimes próprios de previdência social (RPPS).

Início das Atividades: 02/12/2019

Taxa de administração: Mín. 1,00% a.a. e Máx. 1,50% a.a.

Horário de movimentação: Das 9h às 16h.

Onde aplicar: Agências Banrisul, Banrisul Digital ou www.banrisul.com.br

Investimento Mínimo: R\$ 1 mil

Movimentação Mínima: R\$ 100,00

Saldo Mínimo: R\$ 100,00

Regime de Cotas: Cota de Fechamento

Conversão de Cotas na Aplicação/Resgate: D+1

Liquidação Financeira: D+3

Tratamento Tributário: Fundo de Longo Prazo

Classificação CVM: Fundo Multimercado

Informações de Risco

VAR*: 0,7366% do patrimônio líquido, com 95% de confiança, para 21 dias úteis, em condições normais de mercado.

*Sintetiza a maior perda esperada dentro de um período de tempo e intervalo de confiança.

Principal Fator de Risco: (BOVA11) Ishares Ibovespa

Classificação de Risco:



* O grau de risco foi alterado em 05/09/2023.

Patrimônio Líquido (R\$ mil)

Em 28/03/2024: 14.763

Média dos últimos 12 meses: 13.580

Prestadores de Serviços

Administrador/ Gestor **: Banrisul S.A Corretora de Valores Mobiliários e Câmbio

Custodiante/ Escriturador/ Distribuidor: Banco do Estado do Rio Grande do Sul S.A.

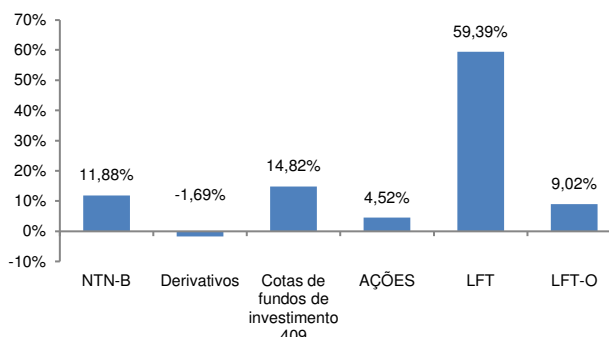
Auditor Externo: Deloitte Touche Tohmatsu Aud Ind (desde 01.04.2021)

** Desde 04.01.2021, os fundos de investimento passaram a administração fiduciária à Banrisul S.A Corretora de Valores Mobiliários e Câmbio, CNPJ 93.026.847/0001-26.

Fundos de Investimento não contam com a garantia do administrador do fundo, do gestor da carteira, de qualquer mecanismo de seguro ou, ainda, do Fundo Garantidor de Créditos – FGC. Leia a lâmina de informações essenciais e o regulamento antes de investir. Rentabilidade obtida no passado não representa garantia de rentabilidade futura. A rentabilidade divulgada não é líquida de impostos. A rentabilidade divulgada já é líquida da taxa de administração e outros encargos pertinentes ao fundo. **O fundo pode estar exposto a significativa concentração em ativos de renda variável de poucos emissores, apresentando os riscos daí decorrentes.** Este documento tem caráter de divulgação, não se caracterizando como uma oferta de investimento e/ou desinvestimento. O investimento em fundos de investimento apresenta riscos para o investidor, ainda que o administrador mantenha sistema de gerenciamento de riscos. Não há garantia de completa eliminação da possibilidade de perdas para o fundo de investimento e para o investidor. A Lâmina de Informações Essenciais está disponível em www.banrisul.com.br > Investimentos > Fundos de Investimento.

Tipo ANBIMA: Multimercado Livre - Fundos com políticas de investimento que envolvam vários fatores de risco, sem o compromisso de concentração em nenhum fator em especial. O hedge cambial da parcela de ativos no exterior é facultativo ao gestor. Fundos sem compromisso de concentração em alguma estratégia específica.

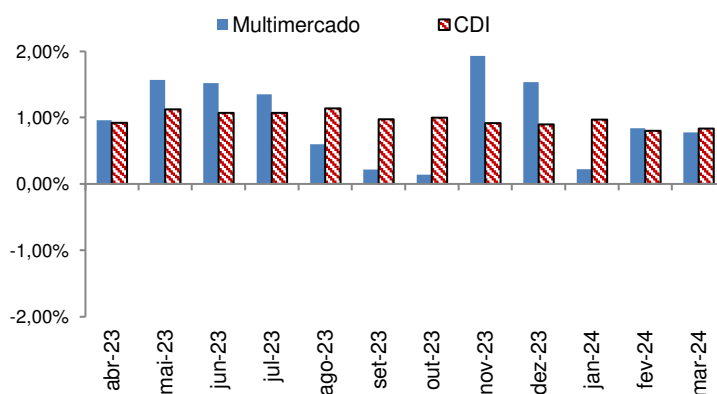
Composição da Carteira por Segmento em 28/03/2024




Rentabilidade Mensal (%)

	2021		2022		2023		2024	
	Fundo	CDI	Fundo	CDI	Fundo	CDI	Fundo	CDI
Jan	0,18	0,14	0,37	0,73	1,36	1,12	0,22	0,96
Fev			0,00	0,13	0,01	0,91	0,83	0,80
Mar	0,30	0,19	0,81	0,92	0,89	1,17	0,77	0,83
Abr	0,14	0,20	(0,15)	0,83	0,95	0,91		
Mai	0,25	0,26	1,39	1,03	1,56	1,12		
Jun	0,09	0,30	(0,30)	1,01	1,51	1,07		
Jul	0,08	0,35	1,29	1,03	1,34	1,07		
Ago	0,03	0,42	1,82	1,16	0,59	1,13		
Set	(0,29)	0,43	0,96	1,07	0,21	0,97		
Out	(0,05)	0,48	1,09	1,02	0,13	0,99		
Nov	0,36	0,58	0,53	1,02	1,92	0,91		
Dez	1,07	0,76	0,73	1,12	1,53	0,89		
Acum	1,12	3,60	9,47	12,37	12,76	13,04	1,84	2,62
%CDI		31,11		76,63		97,85		70,23

Desempenho Multimercado Livre x CDI (%)





Fundos de Ações



MATERIAL DE DIVULGAÇÃO

BANRISUL AÇÕES Fundo de Investimento em Ações - CNPJ: 88.198.056/0001-43

março/2024

Características Gerais

Objetivo e Política de Investimento: Proporcionar aos cotistas a rentabilidade de suas cotas por meio da aplicação dos recursos prioritariamente em carteira diversificada de ações de empresas com relativamente baixa capitalização de mercado, denominadas Small Caps.

Público Alvo: Investidores em geral, inclusive Regimes Próprios de Previdência Social (RPPS), sem restrição de categorias de investidores e/ou segmentos.

Início das Atividades: 27.10.1971

Taxa de administração: 5,0% a.a

Horário de movimentação: Das 9h às 16h.

Onde aplicar: Agências Banrisul, Banrisul Digital ou www.banrisul.com.br

Investimento Mínimo: R\$ 100,00

Movimentação Mínima: R\$ 100,00

Saldo Mínimo: R\$ 100,00

Regime de Cotas: Cota de Fechamento

Conversão de Cotas na Aplicação/Resgate: D+1

Liquidação Financeira: D+3

Tratamento Tributário: I.R. de 15% no resgate, IOF não há

Classificação CVM: Fundo de Ações

Informações de Risco

VAR*: 6,7629% do patrimônio líquido, com 95% de confiança, para 21 dias úteis, em condições normais de mercado.

*Sintetiza a maior perda esperada dentro de um período de tempo e intervalo de confiança.

Principal Fator de Risco: (EALT4) ELECTRO ACO ALTONA S.A.

Classificação de Risco:



Patrimônio Líquido (R\$ mil)

Em 28/03/2024: 99.830

Média dos últimos 12 meses: 104.535

Prestadores de Serviços

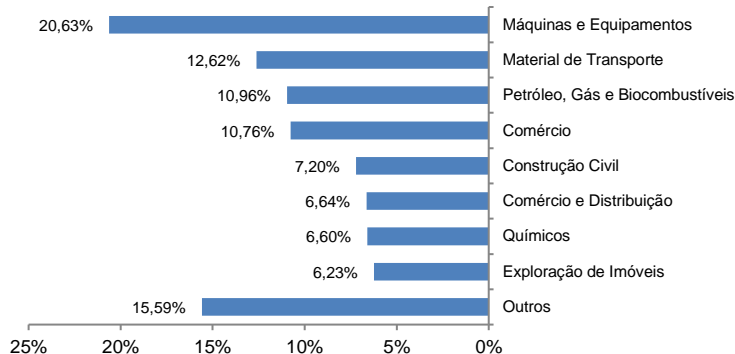
Administrador/ Gestor **: Banrisul S.A Corretora de Valores Mobiliários e Câmbio

Custodiante/ Escriturador/ Distribuidor: Banco do Estado do Rio Grande do Sul S.A.

Auditor Externo: Deloitte Touche Tohmatsu Aud Ind (desde 01.04.2021)

** Desde 04.01.2021, os fundos de investimento passaram a administração fiduciária à Banrisul S.A Corretora de Valores Mobiliários e Câmbio, CNPJ 93.026.847/0001-26.

Composição da Carteira por Segmento em 28/03/2024



Rentabilidade Mensal (%)

	2021		2022		2023		2024	
	Fundo	SMLL	Fundo	SMLL	Fundo	SMLL	Fundo	SMLL
Jan	(5,05)	(3,43)	4,52	3,42	5,32	2,92	(6,53)	(6,54)
Fev	(1,46)	(1,83)	(5,02)	(5,18)	(7,12)	(10,52)	1,31	0,50
Mar	5,89	4,56	6,04	8,81	(4,09)	(1,72)	2,64	2,12
Abr	4,55	4,36	(6,11)	(8,36)	3,61	1,87		
Mai	5,85	6,33	0,03	(1,82)	13,20	13,55		
Jun	(2,51)	1,77	(13,39)	(16,32)	6,07	6,27		
Jul	(4,12)	(6,23)	4,98	5,15	5,00	4,96		
Ago	(3,88)	(3,81)	9,31	10,89	(2,02)	(7,41)		
Set	(5,84)	(6,45)	(1,19)	(1,83)	(1,90)	(2,85)		
Out	(9,34)	(12,49)	7,08	7,30	(6,13)	(7,39)		
Nov	(0,56)	(2,31)	(9,13)	(11,22)	8,23	12,48		
Dez	2,72	3,81	(4,87)	(3,01)	4,90	7,00		
Acum	(14,12)	(16,19)	(10,13)	(15,05)	25,53	17,07	(2,80)	(4,08)
%SMLL	-	-	-	-	149,56	-	-	-

Desempenho Ações x SMLL (%)



Fundos de Investimento não contam com a garantia do administrador do fundo, do gestor da carteira, de qualquer mecanismo de seguro ou, ainda, do Fundo Garantidor de Créditos – FGC. Leia a lâmina de informações essenciais e o regulamento antes de investir. Rentabilidade obtida no passado não representa garantia de rentabilidade futura. A rentabilidade divulgada não é líquida de impostos. A rentabilidade divulgada já é líquida da taxa de administração e outros encargos pertinentes ao fundo. **O fundo pode estar exposto a significativa concentração em ativos de renda variável de poucos emissores, apresentando os riscos daí decorrentes.** Este documento tem caráter de divulgação, não se caracterizando como uma oferta de investimento e/ou desinvestimento. O investimento em fundos de investimento apresenta riscos para o investidor, ainda que o administrador mantenha sistema de gerenciamento de riscos. Não há garantia de completa eliminação da possibilidade de perdas para o fundo de investimento e para o investidor. A Lâmina de Informações Essenciais está disponível em www.banrisul.com.br > Investimentos > Fundos de Investimento.

Tipo ANBIMA: Ações Small Caps - Fundos que devem possuir, no mínimo, 67% (sessenta e sete por cento) da carteira em ações à vista, bônus ou recibos de subscrição, certificados de depósito de ações, cotas de fundos de ações, cotas dos fundos de índice de ações e Brazilian Depositary Receipts, classificados como nível I, II e III. O hedge¹ cambial da parcela de ativos no exterior é facultativo ao gestor. Fundos que têm como objetivo investir, no mínimo, 85% (oitenta e cinco por cento) em ações de empresas que não estejam incluídas entre as 25 (vinte e cinco) maiores participações do IBrX - Índice Brasil, ou seja, ações de empresas com relativamente baixa capitalização de mercado. Os 15% (quinze por cento) remanescentes podem ser investidos em ações de maior liquidez ou capitalização de mercado, desde que não estejam incluídas entre as dez maiores participações do IBrX - Índice Brasil.

Serviço de Atendimento ao Cotista - Gerência de Administração Fiduciária

Rua Siqueira Campos, 736, 5º andar CEP 90010-000 - Porto Alegre - RS

www.banrisulcorretora.com.br | E-mail: fundos_investimento@banrisul.com.br | OUVIDORIA 08006442200 | SAC 08006461515

MATERIAL DE DIVULGAÇÃO

BANRISUL DIVIDENDOS Fundo de Investimento em Ações - CNPJ: 10.199.934/0001-58

março/2024

Características Gerais

Objetivo e Política de Investimento: Proporcionar rentabilidade de médio e longo prazo aos cotistas, aplicando seus recursos, preferencialmente, em ações de empresas que possuam histórico de elevada distribuição de dividendos, juros sobre capital próprio e outros direitos. Tem como parâmetro de rentabilidade o IDIV – Índice Dividendos.

Público Alvo: Investidores em geral, inclusive Regimes Próprios de Previdência Social (RPPS), sem restrição de categorias de investidores e/ou segmentos.

Início das Atividades: 29.08.2008

Taxa de administração: 1,5 % a.a

Horário de movimentação: Das 9h às 16h.

Onde aplicar: Agências Banrisul, Banrisul Digital ou www.banrisul.com.br

Investimento Mínimo: R\$ 100,00

Movimentação Mínima: R\$ 100,00

Saldo Mínimo: R\$ 100,00

Regime de Cotas: Cota de Fechamento

Conversão de Cotas na Aplicação/Resgate: D+1

Liquidação Financeira: D+3

Tratamento Tributário: IR de 15% no resgate, IOF não há.

Classificação CVM: Fundo de Ações

Informações de Risco

VAR*: 4,9760% do patrimônio líquido, com 95% de confiança, para 21 dias úteis, em condições normais de mercado.

*Sintetiza a maior perda esperada dentro de um período de tempo e intervalo de confiança.

Principal Fator de Risco: (CSUD3) 0

Classificação de Risco:



Patrimônio Líquido (R\$ mil)

Em 28/03/2024: 19.433

Média dos últimos 12 meses: 21.432

Prestadores de Serviços

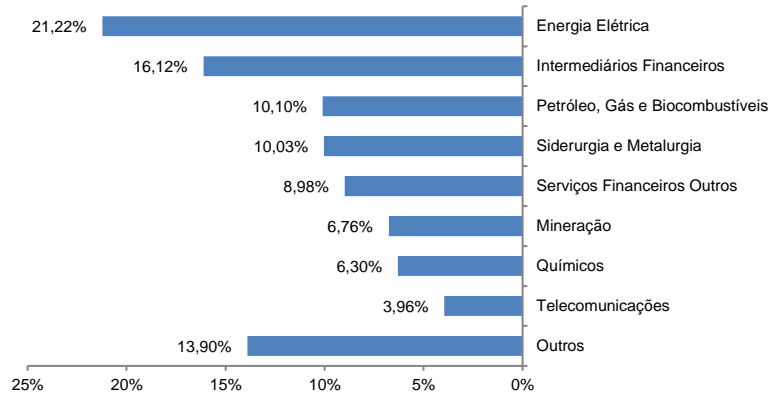
Administrador/ Gestor **: Banrisul S.A Corretora de Valores Mobiliários e Câmbio

Custodiante/ Escriturador/ Distribuidor: Banco do Estado do Rio Grande do Sul S.A.

Auditor Externo: Deloitte Touche Tohmatsu Aud Ind (desde 01.04.2021)

** Desde 04.01.2021, os fundos de investimento passaram a administração fiduciária à Banrisul S.A Corretora de Valores Mobiliários e Câmbio, CNPJ 93.026.847/0001-26.

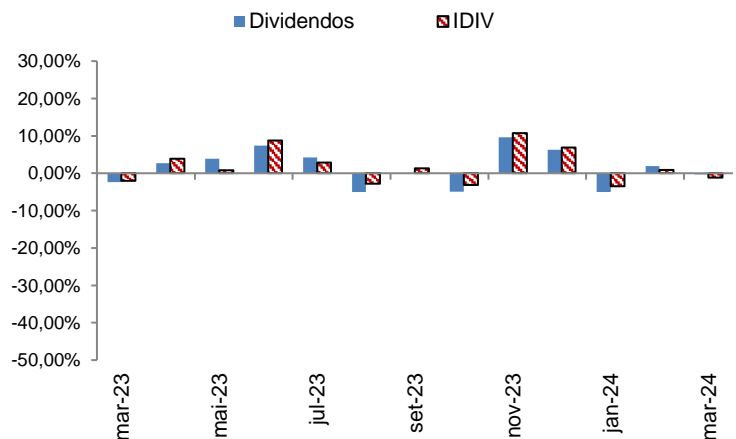
Composição da Carteira por Segmento em 28/03/2024



Rentabilidade Mensal (%)

	2021		2022		2023		2024	
	Fundo	IDIV	Fundo	IDIV	Fundo	IDIV	Fundo	IDIV
Jan	(5,36)	(5,08)	6,86	7,48	5,27	5,89	(4,99)	(3,49)
Fev	(4,92)	(5,20)	(0,70)	(2,32)	(7,46)	(7,56)	1,95	0,90
Mar	9,04	7,56	7,92	10,00	(2,33)	(2,01)	(0,28)	(1,19)
Abr	3,41	2,02	(5,60)	(5,19)	2,71	3,89		
Mai	4,57	5,64	4,18	4,27	3,83	0,82		
Jun	(2,34)	(0,98)	(9,39)	(8,38)	7,35	8,79		
Jul	(2,34)	(2,88)	2,16	1,98	4,20	2,83		
Ago	(1,62)	(0,49)	4,62	4,26	(4,98)	(2,83)		
Set	(4,27)	(4,48)	(2,28)	(1,79)	(0,15)	1,33		
Out	(4,37)	(4,23)	4,41	4,02	(4,95)	(3,15)		
Nov	1,44	0,90	(3,99)	0,79	9,63	10,69		
Dez	1,98	1,60	(2,55)	(1,62)	6,27	6,90		
Acum	(5,72)	(6,41)	4,11	12,64	19,26	26,84	(3,41)	(3,80)
%IDIV	-	-	32,52	-	71,76	-	-	-

Desempenho Dividendos x IDIV (%)



Fundos de Investimento não contam com a garantia do administrador do fundo, do gestor da carteira, de qualquer mecanismo de seguro ou, ainda, do Fundo Garantidor de Créditos – FGC. Leia a lâmina de informações essenciais e o regulamento antes de investir. Rentabilidade obtida no passado não representa garantia de rentabilidade futura. A rentabilidade divulgada não é líquida de impostos. A rentabilidade divulgada já é líquida da taxa de administração e outros encargos pertinentes ao fundo. **O fundo pode estar exposto a significativa concentração em ativos de renda variável de poucos emissores, apresentando os riscos daí decorrentes.** Este documento tem caráter de divulgação, não se caracterizando como uma oferta de investimento e/ou desinvestimento. O investimento em fundos de investimento apresenta riscos para o investidor, ainda que o administrador mantenha sistema de gerenciamento de riscos. Não há garantia de completa eliminação da possibilidade de perdas para o fundo de investimento e para o investidor. A Lâmina de Informações Essenciais está disponível em www.banrisul.com.br > Investimentos > Fundos de Investimento.

Tipo ANBIMA: Ações Dividendos - Fundos que devem possuir, no mínimo, 67% (sessenta e sete por cento) da carteira em ações à vista, bônus ou recibos de subscrição, certificados de depósito de ações, cotas de fundos de ações, cotas dos fundos de índice de ações e Brazilian Depositary Receipts, classificados como nível I, II e III. O hedge¹ cambial da parcela de ativos no exterior é facultativo ao gestor. Fundos que têm como objetivo investir em ações de empresas com histórico de dividend yield (renda gerada por dividendos) consistente ou que, na visão do gestor, apresentem essas perspectivas.

Serviço de Atendimento ao Cotista - Gerência de Administração Fiduciária

Rua Siqueira Campos, 736, 5º andar CEP 90010-000 - Porto Alegre – RS

www.banrisulcorretora.com.br | E-mail: fundos_investimento@banrisul.com.br | OUIDORIA 08006442200 | SAC 08006461515

MATERIAL DE DIVULGAÇÃO

Banrisul Espelho AZ Quest Top Long Biased Ações CNPJ: 41.731.556/0001-35

março/2024

Características Gerais

Objetivo e Política de Investimento: Busca proporcionar aos seus cotistas retorno consistente acima do IBRX-100 no longo prazo, com uma carteira com posições compradas e vendidas no mercado de renda variável, mantendo sempre uma exposição líquida positiva ao mercado de ações, através de investimentos em cotas do AZ Quest Top Long Biased FIC DE FIA, sob gestão do parceiro AZ QUEST INVESTIMENTOS.

Público Alvo: Investidores em geral, com perfil arrojado.

Início das Atividades: 18/10/2021

Taxa de administração: O Fundo Espelho não cobra taxas adicionais de administração e performance. O Fundo Investido tem taxa de administração de até 2,50% a.a e de performance de 20% do que exceder 100% IBRX-100.

Horário de movimentação: Das 9h às 13h.

Onde aplicar: Agências Banrisul e Canais Digitais

Investimento Mínimo: R\$ 5 mil

Movimentação Mínima: R\$ 5 mil

Saldo Mínimo: R\$ 5 mil

Regime de Cotas: Cota de Fechamento

Conversão de Cotas na Aplicação: D+1

Conversão de Cotas no Resgate: 30 dias corridos

Liquidação Financeira: D+2 dias úteis após a conversão da cota

Tratamento Tributário: I.R. de 15% no resgate, IOF não há

Classificação CVM: Ações

Classificação ANBIMA: Ações Livre

Informações de Risco Ações

VAR*: 5,6760% do patrimônio líquido, com 95% de confiança, para 21 dias úteis, em condições normais de mercado.

*Sintetiza a maior perda esperada dentro de um período de tempo e intervalo de confiança.

Principal Fator de Risco: COTA DE FUNDO AZ QUEST TOP LONG BIASED FC FI DE ACOES - 288888

Classificação de Risco:



*O grau de risco foi alterado em 05/09/2023.

Patrimônio Líquido (R\$ mil)

Em 28/03/2024: 586

Média 12 mes: 3.150

Prestadores de Serviços

Administrador/ Gestor: Banrisul S.A Corretora de Valores Mobiliários e Câmbio

Custodiante/ Escriturador/ Distribuidor: Banco do Estado do Rio Grande do Sul S.A.

Auditor Externo: Deloitte Touche Tohmatsu Aud Ind

Fundos de Investimento não contam com a garantia do administrador do fundo, do gestor da carteira, de qualquer mecanismo de seguro ou, ainda, do Fundo Garantidor de Créditos – FGC. Leia a lâmina de informações essenciais e o regulamento antes de investir. Rentabilidade obtida no passado não representa garantia de rentabilidade futura. A rentabilidade divulgada não é líquida de impostos. A rentabilidade divulgada já é líquida da taxa de administração e outros encargos pertinentes ao fundo. O fundo pode estar exposto a significativa concentração em ativos de renda variável de poucos emissores, apresentando os riscos daí decorrentes. Este documento tem caráter de divulgação, não se caracterizando como uma oferta de investimento e/ou desinvestimento. O investimento em fundos de investimento apresenta riscos para o investidor, ainda que o administrador mantenha sistema de gerenciamento de riscos. Não há garantia de completa eliminação da possibilidade de perdas para o fundo de investimento e para o investidor. A Lâmina de Informações Essenciais está disponível em www.banrisulcorretora.com.br > Nossos Produtos > Fundos de Investimento.

Tipo ANBIMA: Ações Livre - Fundos que devem possuir, no mínimo, 67% (sessenta e sete por cento) da carteira em ações à vista, bônus ou recibos de subscrição, certificados de depósito de ações, cotas de fundos de ações, cotas dos fundos de índice de ações e Brazilian Depositary Receipts, classificados como nível I, II e III. O hedge¹ cambial da parcela de ativos no exterior é facultativo ao gestor. Fundos que não possuem obrigatoriamente o compromisso de concentração em uma estratégia específica. A parcela em caixa pode ser investida em quaisquer ativos, desde que especificados em regulamento.

Composição da Carteira por Segmento em 28/03/2024

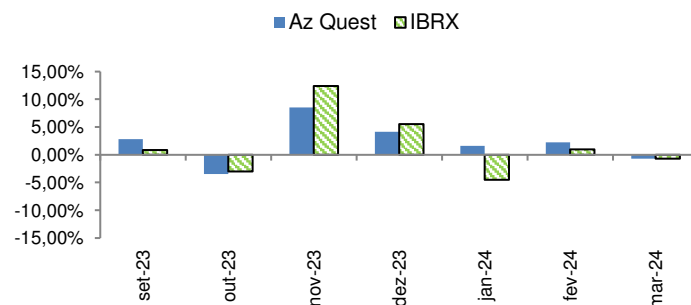


Rentabilidade Mensal (%)

	2021		2022		2023		2024	
	Fundo	IBRX*	Fundo	IBRX*	Fundo	IBRX*	Fundo	IBRX*
Jan	-	-	0,52	6,86	(0,44)	3,51	1,59	(4,50)
Fev	-	-	(3,73)	1,45	4,62	(7,58)	2,24	0,96
Mar	-	-	2,25	5,95	0,45	(3,06)	(0,69)	(0,72)
Abr	-	-	(3,31)	(10,11)	(0,01)	1,93	-	-
Mai	-	-	1,87	3,23	(2,84)	3,59	-	-
Jun	-	-	(6,22)	(11,56)	10,61	8,86	-	-
Jul	-	-	(0,91)	4,39	5,07	3,32	-	-
Ago	-	-	2,94	6,14	(4,77)	(5,00)	-	-
Set	-	-	(1,01)	(0,04)	2,81	0,84	-	-
Out	1,83	(6,81)	6,38	5,57	(3,48)	(8,35)	-	-
Nov	(0,24)	(1,69)	(8,51)	(3,10)	8,53	12,37	-	-
Dez	1,83	3,13	(2,19)	(2,62)	4,15	5,48	-	-
Acum	-	-	-	-	26,20	21,27	3,14	(4,29)
%IBRX	-	-	-	-	123,18	-	-	-

* Este indicador é mera referência econômica, e não parâmetro objetivo do Fundo.

Desempenho AZ QUEST x IBRX (%)



Serviço de Atendimento ao Cotista

Banrisul S.A. Corretora de Valores Mobiliários

Rua Siqueira Campos, 736, 5º andar CEP 90010-000 - Porto Alegre - RS

www.banrisulcorretora.com.br | E-mail: fundos_investimento@banrisul.com.br | OUIDORIA 08006442200 | SAC 08006461515

MATERIAL DE DIVULGAÇÃO

Banrisul Espelho BTG Pactual Absoluto Institucional Ações CNPJ: 41.750.309/0001-81 março/2024

Características Gerais

Objetivo e Política de Investimento: Proporcionar aos seus cotistas, a médio e longo prazo, ganhos de capital por meio do investimento de seus recursos primordialmente no mercado acionário, através de investimentos em cotas do BTG PACTUAL Absoluto Institucional Ações, sob a gestão do parceiro BTG PACTUAL.

Público Alvo: Investidores em geral, com perfil arrojado, inclusive RPPS.

Início das Atividades: 07/10/2021

Taxa de administração: O Fundo Espelho não cobra taxas adicionais de administração e performance. O Fundo Investido tem taxa de administração de até 3,00% a.a e não há cobrança de taxa de performance.

Horário de movimentação: Das 9h às 13h.

Onde aplicar: Agências Banrisul e Canais Digitais

Investimento Mínimo: R\$ 5 mil

Movimentação Mínima: R\$ 1 mil

Saldo Mínimo: R\$ 1 mil

Regime de Cotas: Cota de Fechamento

Conversão de Cotas na Aplicação: D+1

Conversão de Cotas no Resgate: 30 dias corridos

Liquidação Financeira: D+2 dias úteis após a conversão da cota

Tratamento Tributário: I.R. de 15% no resgate, IOF não há

Classificação CVM: Ações

Classificação ANBIMA: Ações Livre

Informações de Risco

Enquadramento RPPS: FI de Ações - Geral - Art. 8º, II, a

VAR*: 7,1556% do patrimônio líquido, com 95% de confiança, para 21 dias úteis, em condições normais de mercado.

*Sintetiza a maior perda esperada dentro de um período de tempo e intervalo de confiança.

Principal Fator de Risco: COTA DE FUNDO BTG PACTUAL ABSOLUTO INST FIC FI ACOES - 252311

Classificação de Risco:



Patrimônio Líquido (R\$ mil)

Em 28/03/2024: 2.930

Média 12 mes: 2.654

Prestadores de Serviços

Administrador/ Gestor: Banrisul S.A Corretora de Valores Mobiliários e Câmbio

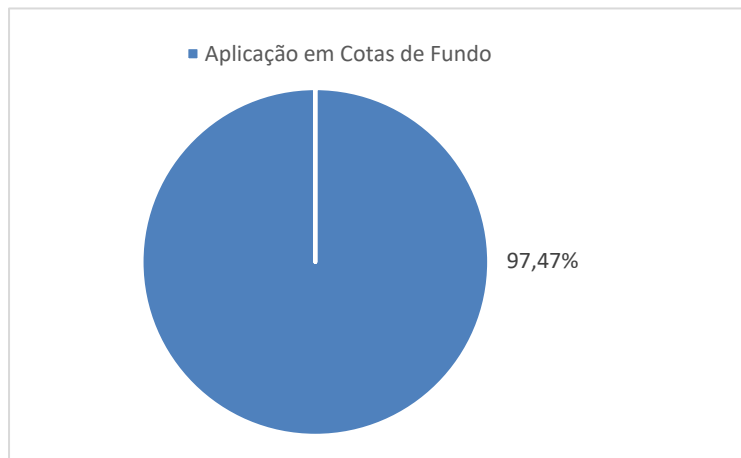
Custodiante/ Escriturador/ Distribuidor: Banco do Estado do Rio Grande do Sul S.A.

Auditor Externo: Deloitte Touche Tohmatsu Aud Ind

Fundos de Investimento não contam com a garantia do administrador do fundo, do gestor da carteira, de qualquer mecanismo de seguro ou, ainda, do Fundo Garantidor de Créditos – FGC. Leia a lâmina de informações essenciais e o regulamento antes de investir. Rentabilidade obtida no passado não representa garantia de rentabilidade futura. A rentabilidade divulgada não é líquida de impostos. A rentabilidade divulgada já é líquida da taxa de administração e outros encargos pertinentes ao fundo. O fundo pode estar exposto a significativa concentração em ativos de renda variável de poucos emissores, apresentando os riscos daí decorrentes. Este documento tem caráter de divulgação, não se caracterizando como uma oferta de investimento e/ou desinvestimento. O investimento em fundos de investimento apresenta riscos para o investidor, ainda que o administrador mantenha sistema de gerenciamento de riscos. Não há garantia de completa eliminação da possibilidade de perdas para o fundo de investimento e para o investidor. A Lâmina de Informações Essenciais está disponível em www.banrisulcorretora.com.br > Nossos Produtos > Fundos de Investimento.

Tipo ANBIMA: Ações Livre - Fundos que devem possuir, no mínimo, 67% (sessenta e sete por cento) da carteira em ações à vista, bônus ou recibos de subscrição, certificados de depósito de ações, cotas de fundos de ações, cotas dos fundos de índice de ações e Brazilian Depositary Receipts, classificados como nível I, II e III. O hedge¹ cambial da parcela de ativos no exterior é facultativo ao gestor. Fundos que não possuem obrigatoriamente o compromisso de concentração em uma estratégia específica. A parcela em caixa pode ser investida em quaisquer ativos, desde que especificados em regulamento.

Composição da Carteira por Segmento em 28/03/2024

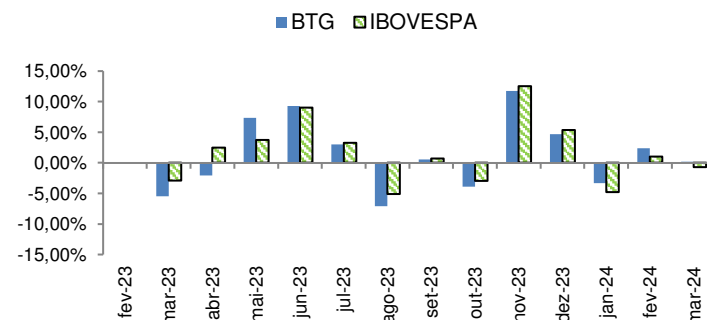


Rentabilidade Mensal (%)

	2021		2022		2023		2024	
	Fundo	IBOV.*	Fundo	IBOV.*	Fundo	IBOV.*	Fundo	IBOV.*
Jan	-	-	4,94	6,98	4,61	3,36	(3,33)	(4,79)
Fev	-	-	(2,07)	0,89	(6,24)	(7,49)	2,35	0,99
Mar	-	-	6,83	6,06	(5,48)	(2,90)	0,17	(0,70)
Abr	-	-	(10,86)	(10,10)	(2,04)	2,50	-	-
Mai	-	-	(0,67)	3,22	7,35	3,73	-	-
Jun	-	-	(10,61)	(11,50)	9,27	9,00	-	-
Jul	-	-	8,38	4,69	3,02	3,26	-	-
Ago	-	-	8,88	6,16	(7,07)	(5,08)	-	-
Set	-	-	(3,20)	0,46	0,56	0,71	-	-
Out	(12,03)	(6,73)	7,73	5,45	(3,88)	(6,40)	-	-
Nov	(6,69)	(1,53)	(8,05)	(3,06)	11,76	12,53	-	-
Dez	(0,69)	2,85	(3,05)	(2,44)	4,70	5,38	-	-
Acum	-	(2,00)	-	-	15,35	22,28	(0,87)	(4,53)
%IBOV	-	-	-	-	-	-	-	19,21

* Este indicador é mera referência econômica, e não parâmetro objetivo do Fundo.

Desempenho BTG x IBOVESPA (%)



Serviço de Atendimento ao Cotista

Banrisul S.A. Corretora de Valores Mobiliários

Rua Siqueira Campos, 736, 5º andar CEP 90010-000 - Porto Alegre - RS

www.banrisulcorretora.com.br | E-mail: fundos_investimento@banrisul.com.br | OUVIDORIA 08006442200 | SAC 08006461515

MATERIAL DE DIVULGAÇÃO

Banrisul Espelho OCCAM FIC de FI em Ações CNPJ: 41.766.849/0001-58

março/2024

Características Gerais

Objetivo e Política de Investimento: Proporcionar aos seus cotistas, a médio e longo prazo, ganhos de capital acima do Ibovespa se utilizando da análise fundamentalista de empresas além de uma gestão ativa no mercado à vista e de derivativos, através de investimentos em cotas do OCCAM Fundo de Investimento em Cotas de Fundos de Investimento em Ações, sob a gestão do parceiro OCCAM BRASIL.

Público Alvo: Investidores em geral, com perfil arrojado, inclusive RPPS.

Início das Atividades: 11/10/2021

Taxa de administração: O Fundo Espelho não cobra taxas adicionais de administração e performance. O Fundo Investidorem taxa de administração de até 2,50% a.a e de performance de 20% do que exceder 100% IBOVESPA.

Horário de movimentação: Das 9h às 13h.

Onde aplicar: Agências Banrisul e Canais Digitais

Investimento Mínimo: R\$ 1 mil

Movimentação Mínima: R\$ 1 mil

Saldo Mínimo: R\$ 1 mil

Regime de Cotas: Cota de Fechamento

Conversão de Cotas na Aplicação: D+1

Conversão de Cotas no Resgate: 15 dias corridos

Liquidação Financeira: D+2 dias úteis após a conversão da cota

Tratamento Tributário: I.R. de 15% no resgate, IOF não há

Classificação CVM: Ações

Classificação ANBIMA: Ações Valor / Crescimento

Informações de Risco

Enquadramento RPPS: FI de Ações - Geral - Art. 8º, II, a

VAR*: 6,4879% do patrimônio líquido, com 95% de confiança, para 21 dias úteis, em condições normais de mercado.

*Sintetiza a maior perda esperada dentro de um período de tempo e intervalo de confiança.

Principal Fator de Risco: COTA DE FUNDO OCCAM FC DE FIA - 37810

Classificação de Risco:



*O grau de risco foi alterado em 05/09/2023.

Patrimônio Líquido (R\$ mil)

Em 28/03/2024: 66

Média dos últimos 12 meses: 2.682

Prestadores de Serviços

Administrador/ Gestor: Banrisul S.A Corretora de Valores Mobiliários e Câmbio

Custodiante/ Escriturador/ Distribuidor: Banco do Estado do Rio Grande do Sul S.A.

Auditor Externo: Deloitte Touche Tohmatsu Aud Ind

Fundos de Investimento não contam com a garantia do administrador do fundo, do gestor da carteira, de qualquer mecanismo de seguro ou, ainda, do Fundo Garantidor de Créditos – FGC. Leia a lâmina de informações essenciais e o regulamento antes de investir. Rentabilidade obtida no passado não representa garantia de rentabilidade futura. A rentabilidade divulgada não é líquida de impostos. A rentabilidade divulgada já é líquida da taxa de administração e outros encargos pertinentes ao fundo. O fundo pode estar exposto a significativa concentração em ativos de renda variável de poucos emissores, apresentando os riscos daí decorrentes. Este documento tem caráter de divulgação, não se caracterizando como uma oferta de investimento e/ou desinvestimento. O investimento em fundos de investimento apresenta riscos para o investidor, ainda que o administrador mantenha sistema de gerenciamento de riscos. Não há garantia de completa eliminação da possibilidade de perdas para o fundo de investimento e para o investidor. A Lâmina de Informações Essenciais está disponível em www.banrisulcorretora.com.br > Nossos Produtos > Fundos de Investimento.

Tipo ANBIMA: Valor / Crescimento - Fundos que objetivam buscar retorno por meio da seleção de empresas cujo valor das ações negociadas esteja abaixo do "preço justo" estimado (estratégia valor) e/ou aquelas com histórico e/ou perspectiva de continuar com forte crescimento de lucros, receitas e fluxos de caixa em relação ao mercado (estratégia de crescimento).

Composição da Carteira por Segmento em 28/03/2024

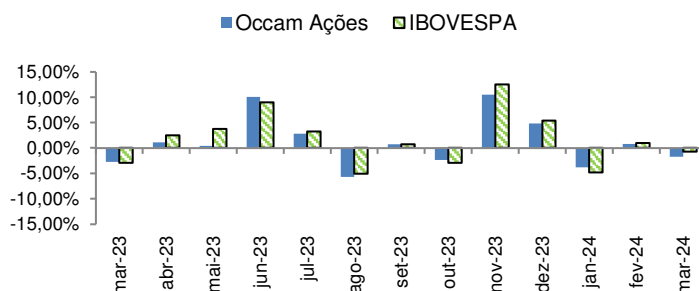


Rentabilidade Mensal (%)

	2021		2022		2023		2024	
	Fundo	IBOV.*	Fundo	IBOV.*	Fundo	IBOV.*	Fundo	IBOV.*
Jan	-	-	6,48	6,98	2,73	3,36	(3,80)	(4,79)
Fev	-	-	1,04	0,89	(6,39)	(7,49)	0,78	0,99
Mar	-	-	3,83	6,06	(2,76)	(2,90)	(1,70)	(0,70)
Abr	-	-	(8,65)	(10,10)	1,12	2,50	-	-
Mai	-	-	3,22	3,22	0,43	3,73	-	-
Jun	-	-	(8,87)	(11,50)	10,02	9,00	-	-
Jul	-	-	3,38	4,69	2,81	3,26	-	-
Ago	-	-	7,07	6,16	(5,69)	(5,08)	-	-
Set	-	-	(0,12)	0,46	0,73	0,71	-	-
Out	(6,55)	(6,73)	6,69	5,45	(2,37)	(6,40)	-	-
Nov	(2,67)	(1,53)	(5,17)	(3,06)	10,47	12,53	-	-
Dez	3,49	2,85	(2,64)	(2,44)	4,81	5,38	-	-
Acum	-	(2,00)	-	-	15,37	22,28	(4,70)	(4,53)
%IBOV	-	-	-	-	68,99	103,75	-	-

* Este indicador é mera referência econômica, e não parâmetro objetivo do Fundo.

Desempenho Occam Ações x IBOVESPA (%)



Serviço de Atendimento ao Cotista
Banrisul S.A. Corretora de Valores Mobiliários

Rua Siqueira Campos, 736, 5º andar CEP 90010-000 - Porto Alegre - RS

www.banrisulcorretora.com.br | E-mail: fundos_investimento@banrisul.com.br | OUVIDORIA 08006442200 | SAC 08006461515

MATERIAL DE DIVULGAÇÃO

BANRISUL ÍNDICE Fundo de Investimento em Ações - CNPJ: 02.131.725/0001-44

março/2024

Características Gerais

Objetivo e Política de Investimento: Proporcionar aos cotistas a rentabilidade de suas cotas por meio da aplicação dos recursos em carteira diversificada de ações de empresas cujo desempenho médio das cotações seja de maior negociabilidade e representatividade do mercado de ações brasileiro.

Público Alvo: Investidores em geral, inclusive Regimes Próprios de Previdência Social (RPPS), sem restrição de categorias de investidores e/ou segmentos.

Início das Atividades: 01.10.1997

Taxa de administração: 0,85 % a.a desde 26.08.2013

Horário de movimentação: Das 9h às 16h.

Onde aplicar: Agências Banrisul, Banrisul Digital ou www.banrisul.com.br

Investimento Mínimo: R\$ 100,00

Movimentação Mínima: R\$ 100,00

Saldo Mínimo: R\$ 100,00

Regime de Cotas: Cota de Fechamento

Conversão de Cotas na Aplicação/Resgate: D+1

Liquidação Financeira: D+3

Tratamento Tributário: IR de 15% no resgate, IOF não há.

Classificação CVM: Fundo de Ações

Tipo ANBIMA: Ações Índice Ativo

Informações de Risco

VAR*: 5,6514% do patrimônio líquido, com 95% de confiança, para 21 dias úteis, em condições normais de mercado.

*Sintetiza a maior perda esperada dentro de um período de tempo e intervalo de confiança.

Principal Fator de Risco: (VALE3) VALE S.A.

Classificação de Risco:



Patrimônio Líquido (R\$ mil)

Em 28/03/2024: 15.623

Média dos últimos 12 meses: 18.761

Prestadores de Serviços

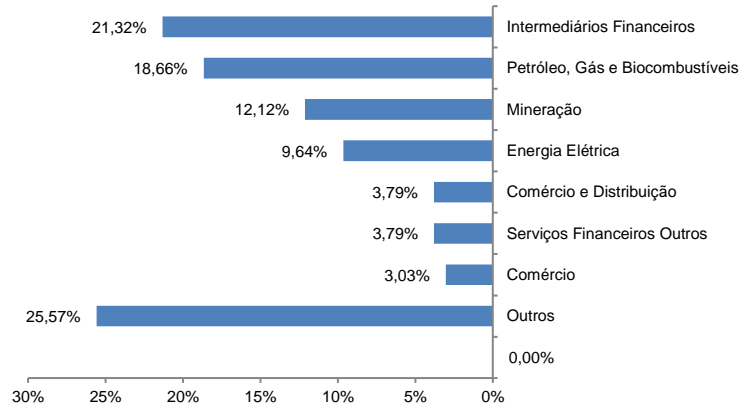
Administrador/ Gestor **: Banrisul S.A Corretora de Valores Mobiliários e Câmbio

Custodiante/ Escriturador/ Distribuidor: Banco do Estado do Rio Grande do Sul S.A.

Auditor Externo: Deloitte Touche Tohmatsu Aud Ind (desde 01.04.2021)

** Desde 04.01.2021, os fundos de investimento passaram a administração fiduciária à Banrisul S.A Corretora de Valores Mobiliários e Câmbio, CNPJ 93.026.847/0001-26.

Composição da Carteira por Segmento em 28/03/2024



Rentabilidade Mensal (%)

	2021		2022		2023		2024	
	Fundo	Ibov.	Fundo	Ibov.	Fundo	Ibov.	Fundo	Ibov.
Jan	(3,63)	(3,31)	7,29	6,98	4,10	3,36	(4,89)	(4,79)
Fev	(4,32)	(4,37)	0,36	0,89	(8,17)	(7,49)	0,71	0,99
Mar	5,85	5,99	5,40	6,06	(3,79)	(2,90)	(1,05)	(0,70)
Abr	2,55	1,93	(9,98)	(10,10)	1,80	2,50		
Mai	5,68	6,15	3,95	3,22	4,17	3,73		
Jun	0,70	0,46	(10,59)	(11,50)	8,26	9,00		
Jul	(3,90)	(3,94)	4,04	4,69	3,65	3,26		
Ago	(3,02)	(2,47)	4,30	6,16	(5,66)	(5,08)		
Set	(6,20)	(6,56)	0,49	0,46	(0,31)	0,71		
Out	(6,93)	(6,73)	5,66	5,45	(3,86)	(2,93)		
Nov	(1,63)	(1,53)	(3,53)	(3,06)	12,38	12,53		
Dez	1,77	2,85	(1,90)	(2,44)	5,01	5,38		
Acum	(13,25)	(11,92)	3,55	4,68	16,79	22,28	(5,22)	(4,53)
%Ibov.	-	-	75,85	75,85	75,36	75,36	-	-

Desempenho Índice x Ibovespa (%)



Fundos de Investimento não contam com a garantia do administrador do fundo, do gestor da carteira, de qualquer mecanismo de seguro ou, ainda, do Fundo Garantidor de Créditos – FGC. Leia a lâmina de informações essenciais e o regulamento antes de investir. Rentabilidade obtida no passado não representa garantia de rentabilidade futura. A rentabilidade divulgada não é líquida de impostos. A rentabilidade divulgada já é líquida da taxa de administração e outros encargos pertinentes ao fundo. **O fundo pode estar exposto a significativa concentração em ativos de renda variável de poucos emissores, apresentando os riscos daí decorrentes.** Este documento tem caráter de divulgação, não se caracterizando como uma oferta de investimento e/ou desinvestimento. O investimento em fundos de investimento apresenta riscos para o investidor, ainda que o administrador mantenha sistema de gerenciamento de riscos. Não há garantia de completa eliminação da possibilidade de perdas para o fundo de investimento e para o investidor.

Tipo ANBIMA: Ações Índice Ativo - Fundos que devem possuir, no mínimo, 67% (sessenta e sete por cento) da carteira em ações à vista, bônus ou recibos de subscrição, certificados de depósito de ações, cotas de fundos de ações, cotas dos fundos de índice de ações e Brazilian Depositary Receipts, classificados como nível I, II e III. O hedge¹ cambial da parcela de ativos no exterior é facultativo ao gestor. Fundos que têm como objetivo superar um índice de referência ou que não fazem referência a nenhum índice. A seleção dos ativos para compor a carteira deve ser suportada por um processo de investimento que busca atingir os objetivos e executar a política de investimento definida para o fundo. Os recursos remanescentes em caixa devem estar investidos em cotas de Fundos Renda Fixa – Duração Baixa – Grau de Investimento – Soberano ou em ativos permitidos a estes, desde que preservadas as regras que determinam a composição da carteira do Tipo ANBIMA, exceção feita aos Fundos classificados como Livre (nível 3).

MATERIAL DE DIVULGAÇÃO

BANRISUL INFRA Fundo de Investimento em Ações - CNPJ: 02.131.724/0001-08

março/2024

Características Gerais

Objetivo e Política de Investimento: Proporcionar aos cotistas a rentabilidade de suas cotas por meio da aplicação dos recursos em carteira diversificada de ações pertencentes ao conjunto de setores afins à infraestrutura.

Público Alvo: Investidores em geral, inclusive Regimes Próprios de Previdência Social (RPPS), sem restrição de categorias de investidores e/ou segmentos.

Início das Atividades: 05.10.1997

Taxa de administração: 2,5 % a.a

Horário de movimentação: Das 9h às 16h.

Onde aplicar: Agências Banrisul, Banrisul Digital ou www.banrisul.com.br

Investimento Mínimo: R\$ 100,00

Movimentação Mínima: R\$ 100,00

Saldo Mínimo: R\$ 100,00

Regime de Cotas: Cota de Fechamento

Conversão de Cotas na Aplicação/Resgate: D+1

Liquidação Financeira: D+3

Tratamento Tributário: IR de 15% no resgate, IOF não há.

Classificação CVM: Fundo de Ações

Informações de Risco

VAR*: 6,2825% do patrimônio líquido, com 95% de confiança, para 21 dias úteis, em condições normais de mercado.

*Sintetiza a maior perda esperada dentro de um período de tempo e intervalo de confiança.

Principal Fator de Risco: (VALE3) VALE S.A.

Classificação de Risco:



Patrimônio Líquido (R\$ mil)

Em 28/03/2024: 27.428

Média dos últimos 12 meses: 34.421

Prestadores de Serviços

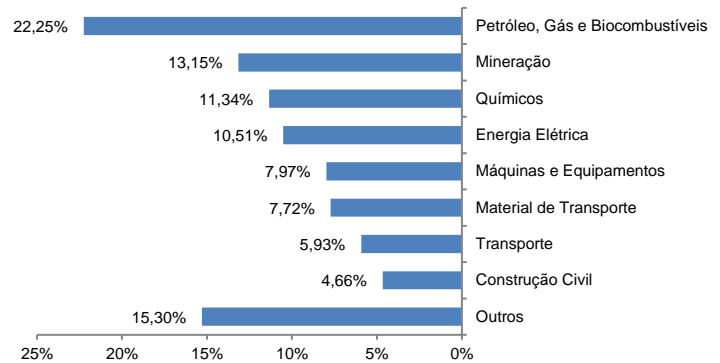
Administrador/ Gestor **: Banrisul S.A Corretora de Valores Mobiliários e Câmbio

Custodiante/ Escriturador/ Distribuidor: Banco do Estado do Rio Grande do Sul S.A.

Auditor Externo: Deloitte Touche Tohmatsu Aud Ind (desde 01.04.2021)

** Desde 04.01.2021, os fundos de investimento passaram a administração fiduciária à Banrisul S.A Corretora de Valores Mobiliários e Câmbio, CNPJ 93.026.847/0001-26.

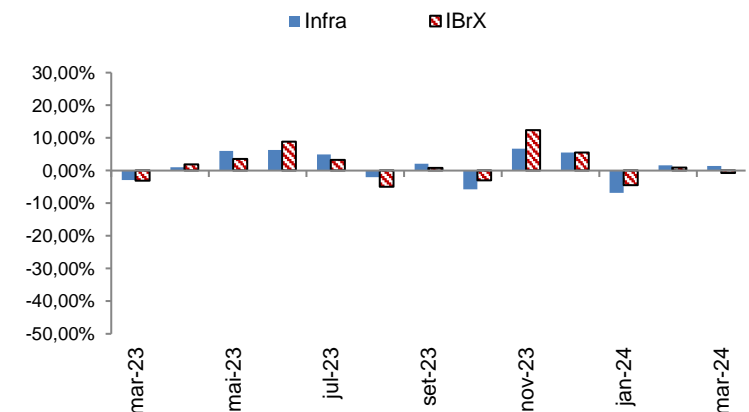
Composição da Carteira por Segmento em 28/03/2024



Rentabilidade Mensal (%)

	2021		2022		2023		2024	
	Fundo	IBrX	Fundo	IBrX	Fundo	IBrX	Fundo	IBrX
Jan	(2,60)	(3,02)	2,71	6,86	3,87	3,51	(6,82)	(4,50)
Fev	(1,61)	(3,45)	(1,19)	1,45	(7,41)	(7,58)	1,64	0,96
Mar	6,49	6,03	5,60	5,95	(2,92)	(3,06)	1,43	(0,72)
Abr	6,40	2,83	(6,24)	(10,11)	1,06	1,93		
Mai	2,75	5,92	4,29	3,23	5,97	3,59		
Jun	(0,72)	0,63	(9,62)	(11,56)	6,27	8,86		
Jul	(4,25)	(3,99)	3,11	4,39	4,91	3,32		
Ago	(1,95)	(3,25)	3,02	6,14	(1,99)	(5,00)		
Set	(5,98)	(6,99)	(1,85)	(0,04)	2,05	0,84		
Out	(6,68)	(6,81)	4,30	5,57	(5,72)	(3,02)		
Nov	4,44	(1,69)	(0,49)	(3,10)	6,74	12,37		
Dez	5,64	3,13	(3,54)	(2,62)	5,49	5,48		
Acum	0,64	(11,17)	(1,14)	4,01	18,36	21,27	(3,92)	(4,29)
%IBrX	-	-	-	-	86,32	-	-	-

Desempenho Infra x IBrX (%)



Fundos de Investimento não contam com a garantia do administrador do fundo, do gestor da carteira, de qualquer mecanismo de seguro ou, ainda, do Fundo Garantidor de Créditos – FGC. Leia a lâmina de informações essenciais e o regulamento antes de investir. Rentabilidade obtida no passado não representa garantia de rentabilidade futura. A rentabilidade divulgada não é líquida de impostos. A rentabilidade divulgada já é líquida da taxa de administração e outros encargos pertinentes ao fundo. **O fundo pode estar exposto a significativa concentração em ativos de renda variável de poucos emissores, apresentando os riscos daí decorrentes.** Este documento tem caráter de divulgação, não se caracterizando como uma oferta de investimento e/ou desinvestimento. O investimento em fundos de investimento apresenta riscos para o investidor, ainda que o administrador mantenha sistema de gerenciamento de riscos. Não há garantia de completa eliminação da possibilidade de perdas para o fundo de investimento e para o investidor. A Lâmina de Informações Essenciais está disponível em www.banrisul.com.br > Investimentos > Fundos de Investimento.

Tipo ANBIMA: Ações Setoriais - Fundos que devem possuir, no mínimo, 67% (sessenta e sete por cento) da carteira em ações à vista, bônus ou recibos de subscrição, certificados de depósito de ações, cotas de fundos de ações, cotas dos fundos de índice de ações e Brazilian Depositary Receipts, classificados como nível I, II e III. O hedge¹ cambial da parcela de ativos no exterior é facultativo ao gestor. Fundos que têm como objetivo investir em empresas pertencentes a um mesmo setor ou conjunto de setores afins da economia. Estes Fundos devem explicitar em suas políticas de investimento os critérios utilizados para definição dos setores, subsetores ou segmentos elegíveis para aplicação.

Serviço de Atendimento ao Cotista - Gerência de Administração Fiduciária

Rua Siqueira Campos, 736, 5º andar CEP 90010-000 - Porto Alegre – RS

www.banrisulcorretora.com.br | E-mail: fundos_investimento@banrisul.com.br | OUVIDORIA 08006442200 | SAC 08006461515

MATERIAL DE DIVULGAÇÃO

ANRISUL PERFORMANCE Fundo de Investimento em Ações - CNPJ: 97.261.093/0001-4 março/2024

Características Gerais

Objetivo e Política de Investimento: Proporcionar aos cotistas a rentabilidade de suas cotas por meio da aplicação dos recursos prioritariamente em carteira diversificada de ações de empresas, sem o compromisso de concentração em uma estratégia específica, buscando as melhores oportunidades de alocação dos recursos investidos.

Público Alvo: Investidores em geral, inclusive Regimes Próprios de Previdência Social (RPPS), sem restrição de categorias de investidores e/ou segmentos.

Início das Atividades: 04.07.1994

Taxa de administração: 2,5 % a.a

Horário de movimentação: Das 9h às 16h.

Onde aplicar: Agências Banrisul, Banrisul Digital ou www.banrisul.com.br

Investimento Mínimo: R\$ 100,00

Movimentação Mínima: R\$ 100,00

Saldo Mínimo: R\$ 100,00

Regime de Cotas: Cota de Fechamento

Conversão de Cotas na Aplicação/Resgate: D+1

Liquidação Financeira: D+3

Tratamento Tributário: IR de 15% no resgate, IOF não há.

Classificação CVM: Fundo de Ações

Informações de Risco

VAR*: 5,8816% do patrimônio líquido, com 95% de confiança, para 21 dias úteis, em condições normais de mercado.

*Sintetiza a maior perda esperada dentro de um período de tempo e intervalo de confiança.

Principal Fator de Risco: (PETR4) PETROBRAS S.A.

Classificação de Risco:



Patrimônio Líquido (R\$ mil)

Média dos últimos 12 meses: 8.283

Em 28/03/2024: 7.366

Prestadores de Serviços

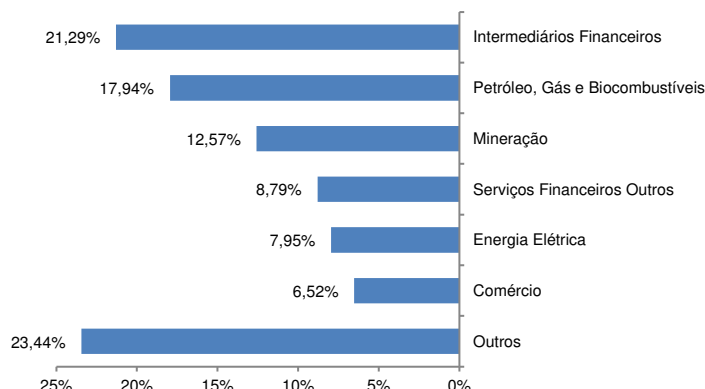
Administrador/ Gestor:** Banrisul S.A Corretora de Valores Mobiliários e Câmbio

Custodiante/ Escriturador/ Distribuidor: Banco do Estado do Rio Grande do Sul S.A.

Auditor Externo: Deloitte Touche Tohmatsu Aud Ind (desde 01.04.2021)

** Desde 04.01.2021, os fundos de investimento passaram a administração fiduciária à Banrisul S.A Corretora de Valores Mobiliários e Câmbio, CNPJ 93.026.847/0001-26.

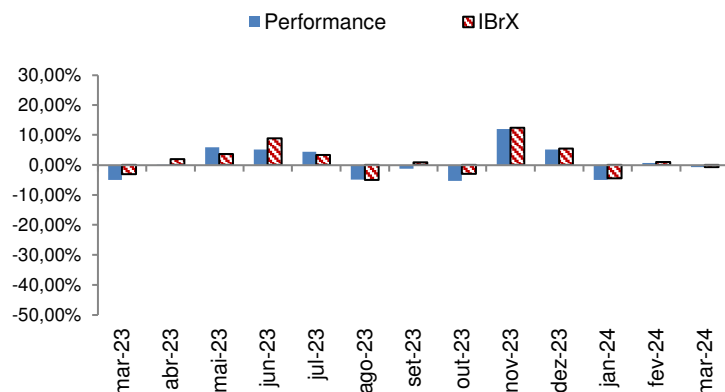
Composição da Carteira por Segmento em 28/03/2024



Rentabilidade Mensal (%)

	2021		2022		2023		2024	
	Fundo	IBrX	Fundo	IBrX	Fundo	IBrX	Fundo	IBrX
Jan	(3,76)	(3,02)	7,61	6,86	5,64	3,51	(5,04)	(4,50)
Fev	(4,58)	(3,45)	(1,45)	1,45	(7,39)	(7,58)	0,60	0,96
Mar	6,55	6,03	3,35	5,95	(5,00)	(3,06)	(0,75)	(0,72)
Abr	3,11	2,83	(8,20)	(10,11)	0,11	1,93		
Mai	4,95	5,92	5,66	3,23	5,83	3,59		
Jun	1,15	0,63	(11,07)	(11,56)	5,17	8,86		
Jul	(3,64)	(3,99)	4,25	4,39	4,38	3,32		
Ago	(4,30)	(3,25)	3,35	6,14	(4,95)	(5,00)		
Set	(5,94)	(6,99)	(1,04)	(0,04)	(1,23)	0,84		
Out	(8,04)	(6,81)	4,03	5,57	(5,37)	(3,02)		
Nov	(1,26)	(1,69)	(4,10)	(3,10)	11,96	12,37		
Dez	1,87	3,13	(2,77)	(2,62)	5,09	5,48		
Acum	(14,07)	(11,17)	(2,21)	4,01	12,99	21,27	(5,19)	(4,29)
%IBrX	-	-	-	-	61,07	-	-	-

Desempenho Performance x IBrX (%)



Fundos de Investimento não contam com a garantia do administrador do fundo, do gestor da carteira, de qualquer mecanismo de seguro ou, ainda, do Fundo Garantidor de Créditos – FGC. Fundos de Investimento não contam com a garantia do administrador do fundo, do gestor da carteira, de qualquer mecanismo de seguro ou, ainda, do Fundo Garantidor de Créditos – FGC. Leia a lâmina de informações essenciais e o regulamento antes de investir. Rentabilidade obtida no passado não representa garantia de rentabilidade futura. A rentabilidade divulgada não é líquida de impostos. A rentabilidade divulgada já é líquida da taxa de administração e outros encargos pertinentes ao fundo. **O fundo pode estar exposto a significativa concentração em ativos de renda variável de poucos emissores, apresentando os riscos daí decorrentes.** Este documento tem caráter de divulgação, não se caracterizando como uma oferta de investimento e/ou desinvestimento. O investimento em fundos de investimento apresenta riscos para o investidor, ainda que o administrador mantenha sistema de gerenciamento de riscos. Não há garantia de completa eliminação da possibilidade de perdas para o fundo de investimento e para o investidor. A Lâmina de Informações Essenciais está disponível em www.banrisul.com.br > Investimentos > Fundos de Investimento.

Tipo ANBIMA: Ações Livre - Fundos que devem possuir, no mínimo, 67% (sessenta e sete por cento) da carteira em ações à vista, bônus ou recibos de subscrição, certificados de depósito de ações, cotas de fundos de ações, cotas dos fundos de índice de ações e Brazilian Depositary Receipts, classificados como nível I, II e III. O hedge¹ cambial da parcela de ativos no exterior é facultativo ao gestor. Fundos que não possuem obrigatoriamente o compromisso de concentração em uma estratégia específica. A parcela em caixa pode ser investida em quaisquer ativos, desde que especificados em regulamento.

Serviço de Atendimento ao Cotista - Gerência de Administração Fiduciária

Rua Siqueira Campos, 736, 5º andar CEP 90010-000 - Porto Alegre – RS



Fundos Curto Prazo



MATERIAL DE DIVULGAÇÃO
BANRISUL AUTOMÁTICO FI RF CP - CNPJ: 01.353.260/0001-03
março/2024
Características Gerais

Objetivo e Política de Investimento: Proporcionar aos seus cotistas a valorização dos recursos em carteira por meio de seus recursos exclusivamente em títulos públicos federais e em operações compromissadas, lastreadas nestes títulos, com prazo máximo a decorrer de 375 dias e prazo médio da carteira do FUNDO inferior a 60 (sessenta) dias.

Público Alvo: Poder público, regimes próprios de previdência social (RPPS), das entidades abertas e fechadas de previdência complementar - públicas e privadas, empresas de capitalização, seguradoras, fundos de investimento e demais pessoas jurídicas não financeiras, com disponibilidade de recursos na conta corrente de depósito à vista no BANRISUL, previamente cadastrados. O FUNDO não está disponível para investimentos de pessoas físicas.

Início das Atividades: 14/08/1996

Taxa de administração: 1,60% a.a.

Horário de movimentação*: Das 9h às 17h.

* A partir de 01/07.

Onde aplicar: Agências Banrisul e Canais Digitais

Investimento Mínimo: R\$ 20,00

Movimentação Mínima: R\$ 20,00

Saldo Mínimo: R\$ 20,00

Regime de Cotas: Cota de Abertura

Conversão de Cotas na Aplicação/Resgate: D+0

Liquidação Financeira: D+0

Cadastramento de Aplicação/Resgate automáticos

Tratamento Tributário: Fundo de Curto Prazo

Classificação CVM: Renda Fixa Curto Prazo

Informações de Risco

VAR*: 0,0070% do patrimônio líquido, com 95% de confiança, para 21 dias úteis, em condições normais de mercado.

*Sintetiza a maior perda esperada dentro de um período de tempo e intervalo de confiança.

Principal Fator de Risco: Taxa de juros prefixada

Classificação de Risco:


Patrimônio Líquido (R\$ mil)

Em 28/03/2024: 1.684.288

Média dos últimos 12 meses: 1.553.927

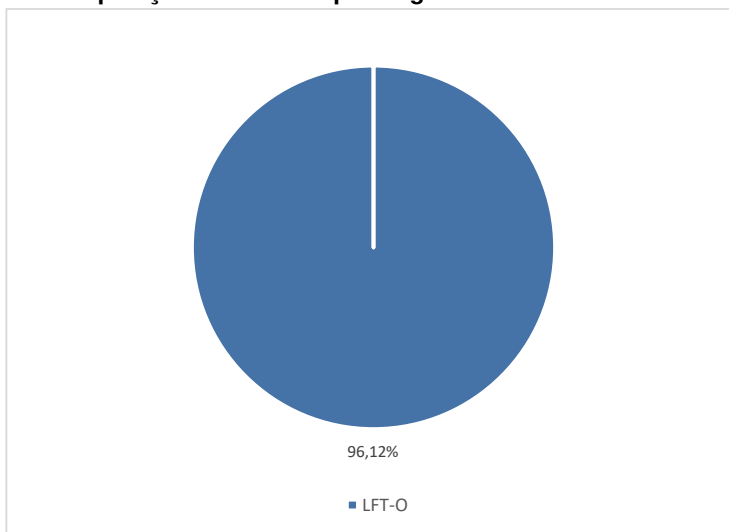
Prestadores de Serviços

Administrador/ Gestor:** Banrisul S.A Corretora de Valores
 Mobiliários e Câmbio

Custodiante/ Escriturador/ Distribuidor: Banco do Estado do Rio Grande do Sul S.A.

Auditor Externo: Deloitte Touche Tohmatsu Aud Ind (desde 01.04.2021)

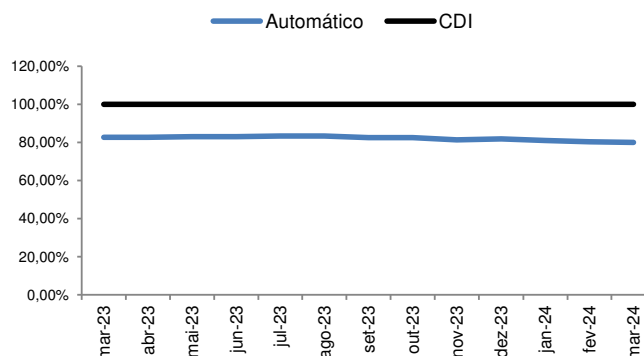
** Desde 04.01.2021, os fundos de investimento passaram a administração fiduciária à Banrisul S.A Corretora de Valores Mobiliários e Câmbio, CNPJ 93.026.847/0001-26.

Composição da Carteira por Segmento em 28/03/2024

Rentabilidade Mensal (%)

	2021		2022		2023		2024	
	Fundo	CDI	Fundo	CDI	Fundo	CDI	Fundo	CDI
Jan	0,02	0,14	0,55	0,73	0,92	1,12	0,78	0,96
Fev	0,01	0,13	0,59	0,74	0,76	0,91	0,64	0,80
Mar	0,04	0,19	0,73	0,92	0,97	1,17	0,66	0,83
Abr	0,07	0,20	0,67	0,83	0,75	0,91		
Mai	0,13	0,26	0,83	1,03	0,93	1,12		
Jun	0,16	0,30	0,83	1,01	0,89	1,07		
Jul	0,17	0,35	0,84	1,03	0,89	1,07		
Ago	0,24	0,42	0,96	1,16	0,94	1,13		
Set	0,28	0,43	0,88	1,07	0,80	0,97		
Out	0,32	0,48	0,84	1,02	0,82	0,99		
Nov	0,43	0,58	0,84	1,02	0,74	0,91		
Dez	0,56	0,76	0,93	1,12	0,73	0,89		
Acum.	2,51	4,39	9,97	12,37	10,68	13,04	2,10	2,62
%CDI.	57,18		80,60		81,90		80,15	

* Este indicador é mera referência econômica, e não parâmetro objetivo do Fundo.

CDI - Certificado de Depósito Interbancário fornecido pelo Bacen.

Desempenho Automático x CDI (%)


Fundos de Investimento não contam com a garantia do administrador do fundo, do gestor da carteira, de qualquer mecanismo de seguro ou, ainda, do Fundo Garantidor de Créditos - FGC. Leia a lâmina de e informações essenciais e o regulamento antes de investir. Rentabilidade obtida no passado não representa garantia de rentabilidade futura. A rentabilidade divulgada não é líquida de impostos. A rentabilidade divulgada já é líquida da taxa de administração e outros encargos pertinentes ao fundo. Este documento tem caráter de divulgação, não se caracterizando como uma oferta de investimento e/ou desinvestimento. O investimento em fundos de investimento apresenta riscos para o investidor, ainda que o administrador mantenha sistema de gerenciamento de riscos. Não há garantia de completa eliminação da possibilidade de perdas para o fundo de investimento e para o investidor. A Lâmina de Informações Essenciais está disponível em www.banrisulcorretora.com.br > Nossos Produtos > Fundos de

Tipo Anbima: Renda Fixa Duração Baixa Soberano - Fundos que têm como objetivo buscar retornos investindo em ativos e derivativos de renda fixa. Esses Fundos devem possuir duration média ponderada da carteira inferior a 21 (vinte e um) dias úteis e buscam minimizar a oscilação nos retornos promovida por alterações nas taxas de juros futuros. Os Fundos que possuem ativos no exterior deverão realizar o hedge cambial desta parcela, excluindo estratégias que impliquem exposição em moeda estrangeira ou em renda variável (ações etc.). Estão nesta categoria também os Fundos que buscam retorno investindo em ativos de renda fixa remunerados à taxa flutuante em CDI ou Selic. Fundos que devem manter 100% (cem por cento) em títulos públicos federais.

Serviço de Atendimento ao Cotista - Gerência de Administração Fiduciária

Rua Siqueira Campos, 736, 5º andar CEP 90010-000 - Porto Alegre - RS

www.banrisulcorretora.com.br | E-mail: fundos_investimento@banrisul.com.br | OUVIDORIA 08006442200 | SAC 08006461515

MATERIAL DE DIVULGAÇÃO

BANRISUL SUPER FI RF CURTO PRAZO - CNPJ: 02.430.487/0001-78
março/2024

Características Gerais

Objetivo e Política de Investimento*: Proporcionar a seus cotistas a valorização de suas cotas por meio de investimentos exclusivamente em títulos públicos federais e operações compromissadas lastreadas nestes.

*Este fundo alterou significativamente sua política de investimento em 04.01.2021.

Público Alvo: Investidores em geral sem restrição de categorias e/ou segmentos.

Início das Atividades: 11/05/1998

Taxa de administração: 1,60% a.a.

Horário de movimentação*: Das 9h às 17h.

*A partir do dia 01/07.

Onde aplicar: Agências Banrisul e Canais Digitais

Investimento Mínimo: R\$ 100,00

Movimentação Mínima: R\$ 100,00

Saldo Mínimo: R\$ 100,00

Regime de Cotas: Cota de Abertura

Conversão de Cotas na Aplicação/Resgate: D+0

Liquidação Financeira: D+0

Possibilita o cadastramento de resgate automático.

Tratamento Tributário: Fundo de Curto Prazo

Classificação CVM: Renda Fixa

Informações de Risco

VAR**: 0,0070% do patrimônio líquido, com 95% de confiança, para 21 dias úteis, em condições normais de mercado.

** Sintetiza a maior perda esperada dentro de um período de tempo e intervalo de confiança.

Principal Fator de Risco: Taxa de juros prefixada

Classificação de Risco:



Patrimônio Líquido (R\$ mil)

Em 28/03/2024: 811.379

Média dos últimos 12 meses: 758.736

Prestadores de Serviços

Administrador/ Gestor ***: Banrisul S.A Corretora de Valores Mobiliários e Câmbio

Custodiante/ Escriturador/ Distribuidor: Banco do Estado do Rio Grande do Sul S.A.

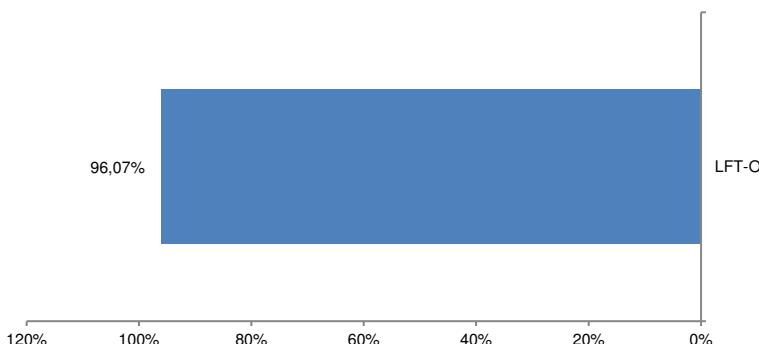
Auditor Externo: Deloitte Touche Tohmatsu Aud Ind (desde 01.04.2021)

***Desde 04.01.2021, os fundos de investimento passaram a administração fiduciária à Banrisul S.A Corretora de Valores Mobiliários e Câmbio, CNPJ 93.026.847/0001-26.

Fundos de Investimento não contam com a garantia do administrador do fundo, do gestor da carteira, de qualquer mecanismo de seguro ou, ainda, do Fundo Garantidor de Créditos – FGC. Leia a lâmina de informações essenciais e o regulamento antes de investir. Rentabilidade obtida no passado não representa garantia de rentabilidade futura. A rentabilidade divulgada não é líquida de impostos. A rentabilidade divulgada já é líquida da taxa de administração e outros encargos pertinentes ao fundo. Este documento tem caráter de divulgação, não se caracterizando como uma oferta de investimento e/ou desinvestimento. O investimento em fundos de investimento apresenta riscos para o investidor, ainda que o administrador mantenha sistema de gerenciamento de riscos. Não há garantia de completa eliminação da possibilidade de perdas para o fundo de investimento e para o investidor. A Lâmina de Informações Essenciais está disponível em www.banrisulcorretora.com.br > Nossos Produtos > Fundos de Investimento.

Tipo Anbima: Renda Fixa Duração Baixa Soberano - Fundos que têm como objetivo buscar retornos investindo em ativos e derivativos de renda fixa. Esses Fundos devem possuir *duration* média ponderada da carteira inferior a 21 (vinte e um) dias úteis e buscam minimizar a oscilação nos retornos promovida por alterações nas taxas de juros futuros. Os Fundos que possuírem ativos no exterior deverão realizar o hedge cambial desta parcela, excluindo estratégias que impliquem exposição em moeda estrangeira ou em renda variável (ações etc.). Estão nesta categoria também os Fundos que buscam retorno investindo em ativos de renda fixa remunerados à taxa flutuante em CDI ou Selic. Fundos que devem manter, no mínimo, 80% (oitenta por cento) do seu patrimônio líquido em títulos públicos federais ou ativos com baixo risco de crédito do mercado doméstico ou externo.

Composição da Carteira por Segmento em 28/03/2024



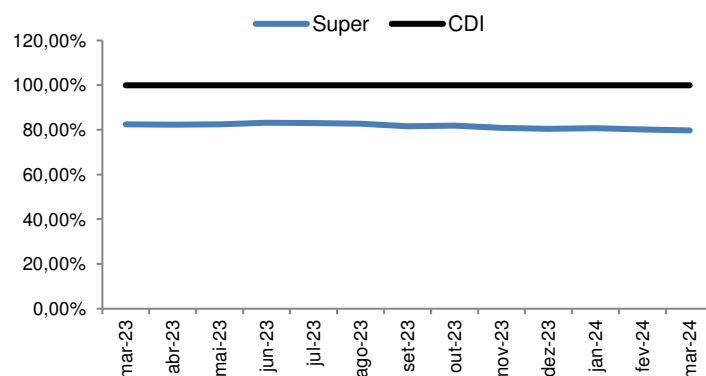
Rentabilidade Mensal (%)


	2021		2022		2023		2024	
	Fundo	CDI	Fundo	CDI	Fundo	CDI	Fundo	CDI
Jan	0,01	0,14	0,58	0,73	0,92	1,12	0,78	0,96
Fev	0,01	0,13	0,60	0,74	0,75	0,91	0,64	0,80
Mar	0,04	0,19	0,75	0,92	0,96	1,17	0,66	0,83
Abr	0,07	0,20	0,69	0,83	0,75	0,91		
Mai	0,13	0,26	0,84	1,03	0,92	1,12		
Jun	0,16	0,30	0,83	1,01	0,89	1,07		
Jul	0,18	0,35	0,84	1,03	0,88	1,07		
Ago	0,24	0,42	0,96	1,16	0,94	1,13		
Set	0,28	0,43	0,87	1,07	0,79	0,97		
Out	0,33	0,48	0,85	1,02	0,81	0,99		
Nov	0,43	0,58	0,84	1,02	0,74	0,91		
Dez	0,57	0,76	0,92	1,12	0,72	0,89		
Acum.	2,54	4,39	10,04	12,37	10,61	13,04	2,10	2,62
%CDI	57,86		81,16		81,37		80,15	

* Este indicador é mera referência econômica, e não parâmetro objetivo do Fundo.

CDI - Certificado de Depósito Interbancário fornecido pelo Bacen.

Desempenho Super x CDI (%)



	Acumulado (%)												PL Médio 12 Meses (R\$ Mil)	Início das Atividades	Taxa de Adm. (% a.a.)	Movimentações (R\$)			Grau de Risco	Observações				
	abr/23	mai/23	jun/23	jul/23	ago/23	set/23	out/23	nov/23	dez/23	jan/24	fev/24	mar/24				Ano	12 m	24 m			36 m	Aplicação Inicial	Apl. Adicional / Resgate Mínimo	Saldo Mínimo
RENDA FIXA CURTO PRAZO																								
Banrisul Automático FI RF Curto Prazo	0,75	0,93	0,89	0,89	0,94	0,80	0,82	0,74	0,73	0,78	0,64	0,66	2,10	10,06	21,97	27,30	1.553.927	14/08/1996	1,60	20,00	20,00	20,00	1,7	3,5,6
Banrisul Super FI RF Curto Prazo	0,75	0,92	0,89	0,88	0,94	0,79	0,81	0,74	0,72	0,78	0,64	0,66	2,10	9,99	21,90	27,34	758.736	11/05/1998	1,60	100,00	100,00	100,00	1,5	
RENDA FIXA SIMPLES																								
Banrisul Simples RF FIC FI	0,78	1,05	1,00	0,95	1,05	0,89	0,86	0,81	0,81	0,87	0,72	0,76	2,37	11,13	24,45	31,31	36.398	25/01/2016	1,00 a 1,15	100,00	100,00	100,00	1,7	
Banrisul Soberano FI RF Simples LP	0,84	1,13	1,06	1,01	1,12	0,95	0,93	0,86	0,86	0,92	0,77	0,81	2,54	11,91	26,21	34,13	368.404	30/11/2009	0,50	1.000,00	100,00	100,00	1,7	
RENDA FIXA REFERENCIADO																								
Banrisul Master FI RF Referenciado DI LP*	0,87	1,11	1,07	1,04	1,13	0,97	0,97	0,89	0,88	0,94	0,78	0,82	2,57	12,15	26,84	34,84	2.412.703	16/05/1997	0,50	1.000,00	100,00	100,00	1,7	
RENDA FIXA																								
Banrisul Absoluto FI RF LP	0,87	1,15	1,09	1,05	1,15	0,98	0,95	0,89	0,90	0,96	0,80	0,84	2,64	12,33	27,17	35,66	3.815.625	09/02/2015	0,15	500.000,00	100,00	500.000,00	1,7	
Banrisul Premium FI RF LP	0,88	1,13	1,09	1,06	1,15	0,99	0,99	0,93	0,91	0,96	0,81	0,84	2,65	12,47	27,53	36,10	792.008	03/09/2007	0,20	50.000,00	100,00	10.000,00	1,7	
Banrisul Vip FI RF LP	0,76	1,01	0,96	0,91	1,01	0,85	0,85	0,77	0,79	0,82	0,67	0,73	2,25	10,67	23,44	29,69	85.273	03/08/1995	1,60	100,00	100,00	100,00	1,7	
Banrisul Foco IMA B FI RF LP	1,98	2,51	2,37	0,76	(0,43)	(1,06)	(0,73)	2,66	2,77	(0,53)	0,51	0,01	0,00	11,25	18,99	23,35	402.399	01/10/2012	0,35	1.000,00	100,00	100,00	1,7	
Banrisul Foco IRF-M 1 FI RF	0,84	1,12	1,17	1,05	1,12	0,90	0,92	0,98	0,89	0,77	0,74	0,81	2,36	11,98	26,45	32,58	753.476	16/07/2013	0,20	1.000,00	100,00	100,00	1,7	
Banrisul Foco IRF-M FI RF LP	1,04	2,13	2,07	0,83	0,69	0,10	0,29	2,46	1,45	0,60	0,41	0,46	1,49	13,31	25,77	27,63	172.461	01/10/2012	0,50	1.000,00	100,00	100,00	1,7	
Banrisul Foco IDKa IPCA 2A FI RF	0,76	0,44	1,02	0,92	0,76	0,25	(0,34)	1,75	1,42	0,72	0,50	0,83	2,07	9,44	20,36	30,43	770.371	15/09/2014	0,20	1.000,00	100,00	100,00	1,7	
Banrisul Foco IMA G FI RF LP	1,27	1,84	1,74	0,92	0,57	0,12	0,27	1,85	1,61	0,42	0,62	0,51	1,57	12,43	24,62	30,26	633.196	25/07/2002	0,20	1.000,00	100,00	100,00	1,7	
Banrisul Flex Crédito Privado FI RF LP	0,88	1,08	1,05	1,04	1,12	0,97	0,97	0,92	0,90	0,95	0,78	0,82	2,58	12,15	26,75	34,93	234.655	03/09/2007	0,50	1.000,00	100,00	100,00	1,7	
MULTIMERCADO																								
Banrisul Multimercado Livre FI LP	0,95	1,56	1,51	1,34	0,59	0,21	0,13	1,92	1,53	0,22	0,83	0,77	1,84	12,26	23,58	27,86	13.580	02/12/2019	1,00 a 1,50	1.000,00	100,00	100,00	1,7	
AÇÕES																								
Banrisul Índice FI Ações	1,80	4,17	8,26	3,65	(5,66)	(0,31)	(3,86)	12,38	5,01	(4,89)	0,71	(1,05)	(5,22)	20,36	0,98	1,88	18.761	01/10/1997	0,85	100,00	100,00	100,00	1,7	
Banrisul Dividendos FI Ações	2,71	3,83	7,35	4,20	(4,98)	(0,15)	(4,95)	9,63	6,27	(4,99)	1,95	(0,28)	(3,41)	21,06	4,72	15,24	21.432	29/08/2008	1,50	100,00	100,00	100,00	1,7	
Banrisul Infra FI Ações	1,06	5,97	6,27	4,91	(1,99)	2,05	(5,72)	6,74	5,49	(6,82)	1,64	1,43	(3,92)	21,80	4,88	10,86	34.421	05/10/1997	2,50	100,00	100,00	100,00	1,7	
Banrisul Performance FI Ações	0,11	5,83	5,17	4,38	(4,95)	(1,23)	(5,37)	11,96	5,09	(5,04)	0,60	(0,75)	(5,19)	15,26	(4,44)	(8,02)	8.283	04/07/1994	2,50	100,00	100,00	100,00	1,7	
Banrisul FI em Ações	3,61	13,20	6,07	5,00	(2,02)	(1,90)	(6,13)	8,23	4,90	(6,53)	1,31	2,64	(2,80)	30,06	4,16	(4,94)	104.535	27/10/1971	5,00	100,00	100,00	100,00	1,7	
GESTORES PARCEIROS																								
Banrisul Espelho Vinci Multimercado	0,67	1,42	1,51	0,84	0,58	0,58	0,71	1,05	0,97	0,64	0,52	0,75	1,93	10,99	24,33	-	12.596	07/10/2021	0,00 a 2,00**	1.000,00	1.000,00	1.000,00	1,7	
Banrisul Espelho Claritas Multimercado	0,61	1,20	1,22	0,97	0,86	0,66	0,59	1,13	1,10	0,57	0,51	0,76	1,85	10,72	23,23	-	3.759	14/10/2021	0,00 a 2,00**	1.000,00	1.000,00	1.000,00	1,7	
Banrisul Espelho Absolute Multimercado	0,32	0,09	1,37	1,35	0,50	1,09	0,32	0,98	0,93	0,35	0,48	0,78	1,62	8,94	21,35	-	3.723	15/10/2021	0,00 a 2,50**	5.000,00	5.000,00	5.000,00	1,7	
Banrisul Espelho Occam Multimercado	(0,11)	(2,72)	1,37	1,42	(1,03)	0,70	1,85	(0,10)	0,84	1,14	0,72	0,05	1,94	4,15	12,39	-	4.583	24/01/2022	0,00 a 2,50**	1.000,00	1.000,00	1.000,00	1,7	
Banrisul Espelho AZ Quest Ações	(0,01)	(2,84)	10,61	5,07	(4,77)	2,81	(3,48)	8,53	4,15	1,59	2,24	(0,69)	3,14	24,40	15,55	-	3.150	18/10/2021	0,00 a 2,50**	5.000,00	5.000,00	5.000,00	1,7	
Banrisul Espelho Sharp Ações	2,76	3,93	9,21	3,85	(4,52)	(0,48)	(5,09)	10,13	4,54	(3,23)	1,78	1,00	(0,52)	25,12	14,25	-	3.089	14/10/2021	0,00 a 3,10**	5.000,00	5.000,00	5.000,00	1,7	
Banrisul Espelho BTG Ações	(2,04)	7,35	9,27	3,02	(7,07)	0,56	(3,88)	11,76	4,70	(3,33)	2,35	0,17	(0,87)	23,34	(0,74)	-	2.654	07/10/2021	0,00 a 3,00**	1.000,00	1.000,00	1.000,00	1,7	
Banrisul Espelho Occam Ações	1,12	0,43	10,02	2,81	(5,69)	0,73	(2,37)	10,47	4,81	(3,80)	0,78	(1,70)	(4,70)	17,57	2,88	-	2.682	11/10/2021	0,00 a 2,50**	1.000,00	1.000,00	1.000,00	1,7	
INDICADORES ECONÔMICOS																								
CDI	0,91	1,12	1,07	1,07	1,13	0,97	0,99	0,91	0,89	0,96	0,80	0,83	2,62	12,36	27,28	35,44	Leia o Regulamento e a Lâmina de Informações Essenciais. A rentabilidade obtida no passado não representa garantia de rentabilidade futura. A rentabilidade divulgada não é líquida de impostos. A rentabilidade divulgada já é líquida da taxa de administração e outros encargos pertinentes ao fundo. Os Fundos de Investimento não contam com a garantia do Administrador, de qualquer mecanismo de seguro ou, ainda, do Fundo Garantidor de Crédito. Os desempenhos mensais, bem como os acumulados, foram calculados com base no último dia útil do mês anterior e no último dia útil do mês de referência. Para avaliação da performance dos Fundos de Investimento é recomendável uma análise do período de, no mínimo, 12 meses.							
SELIC	0,91	1,12	1,07	1,07	1,13	0,97	0,99	0,91	0,89	0,96	0,80	0,83	2,62	12,36	27,28	35,44								
IDIV	3,89	0,82	8,79	2,83	(2,83)	1,33	(3,15)	10,69	6,90	(3,50)	0,91	(1,19)	(3,80)	27,21	19,02	32,90								
SMLL	1,87	13,55	8,17	3,12	(7,41)	(2,85)	(7,39)	12,48	7,00	(6,54)	0,49	2,12	(4,08)	24,09	(10,59)	(19,34)								
IBrX	1,93	3,59	8,86	3,32	(5,00)	0,84	(3,02)	12,37	5,48	(4,50)	0,96	(0,72)	(4,29)	25,17	5,08	8,02								
IBOVESPA	2,50	3,73	9,00	3,26	(5,08)	0,71	(2,93)	12,53	5,38	(4,79)	0,99	(0,70)	(4,53)	25,73	6,75	9,83								
IMA-B	2,02	2,53	2,39	0,80	(0,37)	(0,94)	(0,65)	2,62	2,75	(0,44)	0,54	0,07	0,17	11,80	20,21	25,62	Administrador Fiduciário: Banrisul S.A Corretora de Valores Mobiliários e Câmbio.							
IMA-GERAL	1,26	1,82	1,75	0,96	0,62	0,17	0,30	1,84	1,62	0,46	0,64	0,52	1,63	12,59	24,78	30,90	Gestor de Recursos: Banrisul S.A Corretora de Valores Mobiliários e Câmbio.							
IMA-GERAL ex-C	1,28	1,88	1,77	0,94	0,60	0,17	0,30	1,85	1,61	0,46	0,65	0,54	1,66	12,77	25,31	31,23								
IRF-M	1,09	2,19	2,12	0,88	0,76	0,17	0,37	2,46	1,48	0,66	0,46	0,54	1,67	14,02	27,19	29,98								
IRF-M 1	0,85	1,14	1,18	1,06	1,14	0,93	0,95	0,99	0,91	0,83	0,76	0,83	2,45	12,27	27,08	33,61								
IDKa IPCA 2A	0,71	0,28	0,97	0,98	0,76	0,28	(0,40)	1,83	1,45	0,80	0,42	0,99	2,23	9,48	20,66	31,63	Classificação de Risco:  Muito Baixo Baixo Médio Alto Muito Alto							

OBSERVAÇÕES

Público-Alvo

(1) investidores em geral.

(2) fundo exclusivo de previdência municipal RPPS.

(3) setor público e entidades isentas/imunes de impostos e contribuições federais. Não permitido para PF.

Movimentação Automática

(5) permite resgates automáticos.

(6) permite aplicações automáticas.

(7) não permite movimentações automáticas.

* O Fundo Banrisul Global FI RF LP foi incorporado ao Fundo Banrisul Master FI RF Referenciado em 31/03/2023.

** Os Fundos de Gestores Parceiros não cobram taxa de administração. O FUNDO INVESTIDO no qual o FUNDO aplica cobra pela prestação dos serviços de administração e gestão, a taxa de administração, vide REGULAMENTO.

Serviço de Atendimento ao Cotista

Gerência de Administração Fiduciária

Rua Siqueira Campos, 736 - 5ª andar, Centro Histórico. Porto Alegre-RS - CEP 90010-000

Ouvidoria: 0800.644.2200 | SAC 0800.646.1515 | E-mail: fundos_investimento@banrisul.com.br | www.banrisul.com.br





Elaboração e Editoração:
Comunicação Corporativa Banrisul