




Informativo Mensal | Nº 199 | Janeiro | 2025

Cenário Macroeconômico

Página 2

Fundos de Investimento

Página 3



Fundos de Investimento

Mercado Financeiro e Cenário Macroeconômico

Em meio a um cenário externo bem heterôgeneo e complexo, dezembro encerrou o ano com muitas incertezas para 2025. Na Europa, o contexto é de contração da atividade econômica com a fraca demanda chinesa e temores de elevação de tarifas dos EUA, além de turbulências políticas na Alemanha e França. Logo, o BCE (Banco Central Europeu) manteve o ritmo de cortes de juros e apresentou um tom mais *dovish* (ameno) no comunicado revisando projeções de crescimento para baixo. Com isso o Euro perdeu força favorecendo o cenário de valorização do dólar no mês.

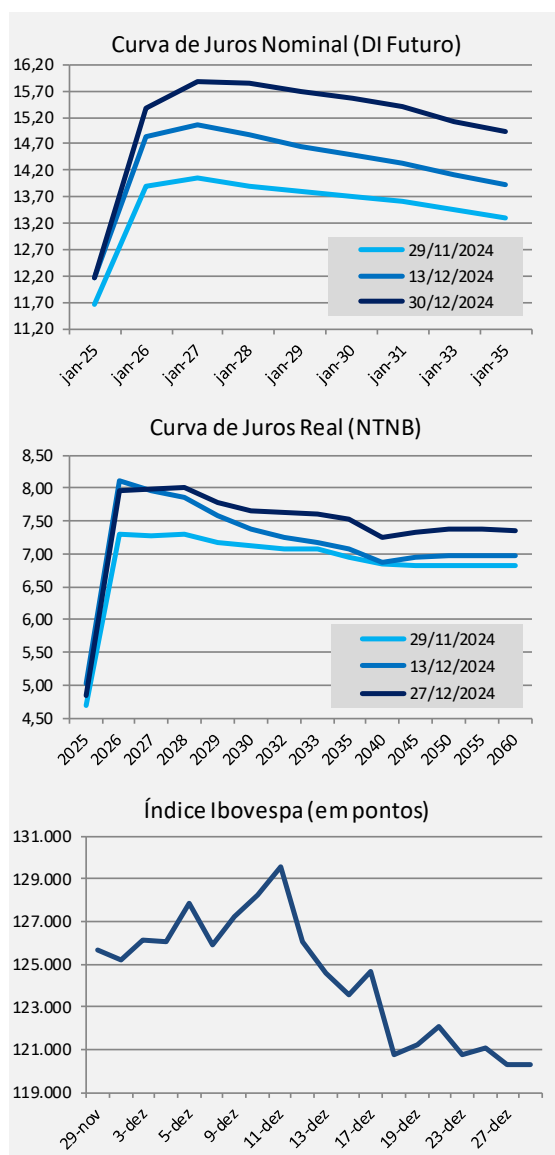
Assim como no continente europeu, a China também tem apresentado sinais de fraqueza econômica com consumo das famílias crescendo aquém do esperado. O governo segue empenhado em lançar medidas de estímulos com destaque para uma política fiscal "mais proativa" e uma postura monetária "moderadamente frouxa", frente o risco de esfriamento da demanda externa com a elevação das tarifas pelo governo Trump.

Nos EUA, o destaque ficou com a última reunião do ano do comitê de política monetária (FOMC). Conforme esperado, foi mantido o ritmo de cortes de 25 pontos-base, porém com a economia forte e índices de inflação estabilizados em patamares desconfortáveis (inflação ao consumidor +2,7% em termos anuais), o Comitê adotou uma postura mais cautelosa no comunicado e, juntamente com uma votação não unânime (um voto pela manutenção da taxa), aumentou as chances de uma possível pausa no ciclo de flexibilização na próxima reunião. Ademais, as revisões altistas de projeções pelos diretores do crescimento do PIB e de inflação, além da mediana de projeções de taxa de juros com somente dois cortes em 2025, gerou uma reação negativa no mercado com elevação da curva de juros e valorização do dólar frente outras moedas fortes.

No Brasil, o cenário político roubou a cena com a tramitação do pacote de medidas fiscais impactando, inclusive, na depreciação cambial, já afetada pela típica saída de capital nos finais de ano. Embora as medidas tenham frustrado as expectativas de mercado com uma certa desidratação nos projetos, o avanço célere no Congresso Nacional na última semana legislativa arrefeceu um pouco o estresse do mercado, mas não a ponto de evitar um mês de péssimos resultados para os ativos brasileiros.

Em relação à política monetária, o Copom aprofundou ainda mais a sua abordagem *hawkish* (cautelosa) na reunião de dezembro, tanto nos discursos do novo presidente do Bacen, quanto na comunicação oficial. O colegiado anunciou decisão unânime de aumentar a Selic em 100bps, antecipando mais dois aumentos de mesma magnitude, na ânsia de estancar o descontrole das expectativas de inflação para os próximos anos.

No campo econômico, a atividade, apesar de apresentar alguns sinais mistos (como desaceleração de serviços e varejo), ainda indica uma economia aquecida e o resultado do PIB do 3º trimestre reforçou essa perspectiva. Já em relação a inflação, no último IPCA-15 de 2024 tivemos uma certa piora nos dados qualitativos, como aceleração de alguns núcleos de preço de serviços, colocando um pouco mais pressão sobre o ritmo de alta da Selic. Esse quadro reflete um mercado de trabalho aquecido com taxa de desemprego na mínima, expansão na população ocupada e novo recorde da massa salarial real.

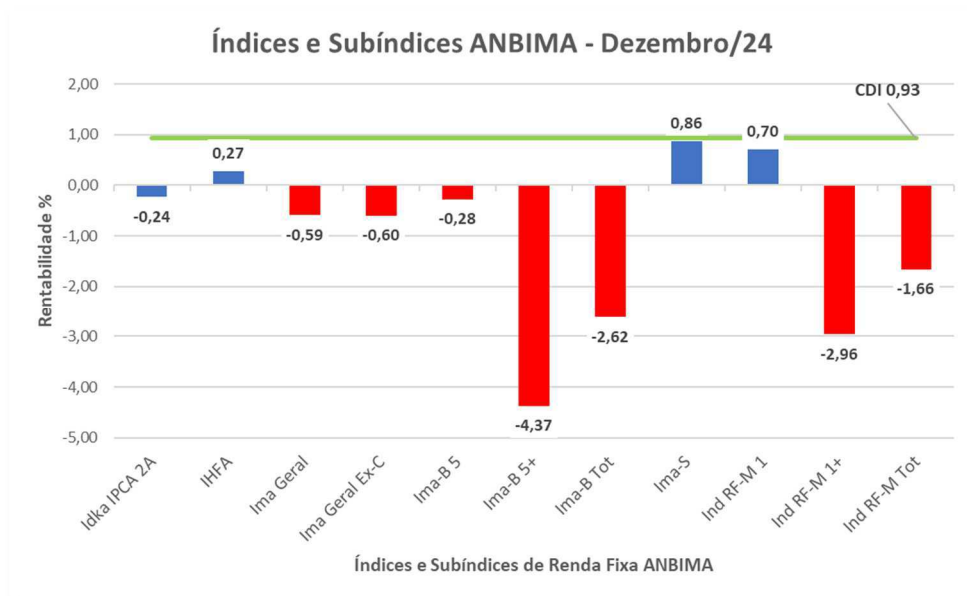


Desempenho dos Fundos de Investimento

Fundos Banrisul da família Foco e Previdenciários¹

Dezembro encerrou o ano com um aumento significativo da aversão ao risco refletido mais intensamente nos juros futuros e câmbio. A aprovação de praticamente todos os projetos do pacote de ajuste fiscal no Congresso brasileiro não foi suficiente para arrefecer a tensão no mercado local. Cabe destacar que alguns vetos presidenciais ainda tem risco de serem derrubados pelos congressistas, enfraquecendo a eficácia da reforma, ainda mais após o bloqueio de algumas emendas parlamentares nos últimos dias de 2024 pelo STF, que abriu margem para retaliações nesse sentido. Em meio a este ambiente turbulento, o Tesouro Nacional após reduzir o tamanho das ofertas de títulos públicos, realizou leilões de recompra para tentar equalizar o excesso de oferta, porém não evitou a volta da elevação das taxas de juros na semana seguinte. O ambiente externo também não favoreceu no mês de dezembro, ainda sob efeito das perspectivas do novo governo Trump, a curva de juros também ganhou inclinação, ainda mais após a reunião do FED com comunicado mais duro (*hawkish*) e redução nas projeções de cortes para o ano que vem.

Diante deste cenário adverso, o fundo **Banrisul Foco IRF-M (-1,73%)**, composto por ativos prefixados, teve seu desempenho severamente impactado pelo forte deslocamento para cima da curva de juros. Já o fundo prefixado curto (com vencimentos até um ano), **Banrisul Foco IRF-M 1 (+0,66%)**, foi prejudicado pelo aumento do prêmio de risco nos vencimentos curtos diante da contínua desancoragem das expectativas de inflação e a leitura de que o Banco Central terá que acentuar o ritmo de altas da Selic no cenário de risco fiscal elevado. Os fundos indexados à inflação, compostos por NTN-B's, embora a abertura dos juros reais tenha sido menos intensa, e consequentemente elevado as inflações implícitas, o impacto dos vencimentos mais longos pesaram neste grupo. Assim, o fundo **Banrisul Foco IMA-B**, de longo prazo, rendeu **-2,73%** e o **Banrisul Foco IMA-B5+**, que contém somente NTN-B's acima de 5 anos, **-4,39%**. O **Banrisul Foco IDkA IPCA 2A**, que possui uma carteira com duração média de até dois anos, fechou o mês com rentabilidade de **-0,27%**. Por fim, o **Banrisul Foco IMA-Geral**, que possui uma carteira mista entre pós-fixados, prefixados e indexados em IPCA, teve resultado de **-0,64%** em dezembro.



Fonte: Economática.

Fundos Banrisul CDI²

Em dezembro, as taxas (deságios) das LFT's (Tesouro Selic) subiram em praticamente todos os vencimentos, sendo mais acentuada nos prazos mais longos (reduzindo a performance dos ativos na

¹ Fundos Banrisul Foco IRF-M, Foco IRF-M 1, Foco IMA-B, Foco IMA-B 5+, Foco IDKA 2A IPCA e Foco IMA-Geral

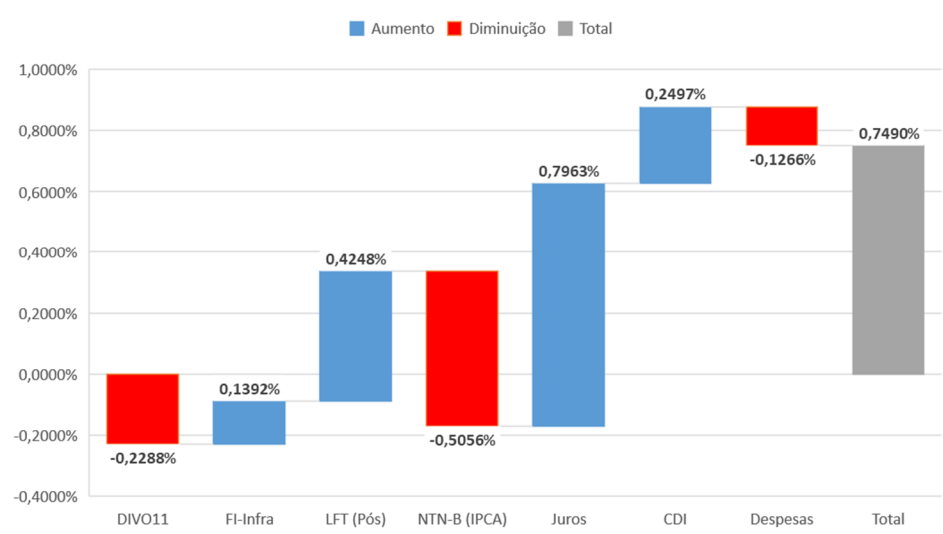
² Fundos Banrisul Master, Flex, Premium, Vip, Absoluto, Soberano e Simples

marcação a mercado). Com isso, o IMA-S, composto por títulos pós-fixados com rentabilidade atrelada à taxa básica de juros, rendeu +0,86%, contra +0,93% do CDI. Podemos atribuir este movimento a uma correção após um longo período de queda desses prêmios no ano e o aumento de risco de crédito com a pressão do mercado por alta de juros e dificuldade do Tesouro em manter suas emissões de dívida. Em relação aos ativos de crédito privado, tivemos uma abertura consistente nos prêmios de risco de crédito principalmente em emissores com perfis mais arriscados, levando a uma marcação negativa em diversos ativos. Logo, impactando os nossos fundos CDI o **Banrisul Premium (+0,83% ou 90% do CDI)** e o **Banrisul Flex (+0,81% ou 87% do CDI)**, compostos por ativos de crédito privado e títulos públicos, assim como o **Banrisul Absoluto (+0,87% ou 93% do CDI)**, composto apenas por ativos públicos.

Fundo Banrisul Multimercado

O fundo **Banrisul Multimercado Livre** teve rentabilidade de **+0,75%** no mês de dezembro, correspondendo à 81% do CDI. Em mais um mês marcado pela aversão ao risco no mercado interno, o fundo acabou negativamente impactado pelas posições na bolsa brasileira, através do IDIV, e nas posições aplicadas em juros reais médio e longo (NTN-B). Mesmo com a abertura dos spreads das debêntures de infraestrutura (IDA-IPCA Infraestrutura -2,24%) nossas posições nos FI-INFRA performaram bem, possivelmente pela atração gerada no desconto da cota de mercado em relação à cota patrimonial. Pelo lado positivo, as posições táticas apostando na abertura da curva de juros prefixada tiveram um bom retorno. Para os próximos meses, mantemos um viés positivo comedido para a bolsa local e na renda fixa, reforçando nossa visão de assimetria de risco positiva nos vencimentos longos de NTN-B, que estão bem acima de 7,00% a.a. onde seguiremos montando posições defensivas no juro prefixado longo, diante de um quadro fiscal ainda adverso na nossa visão.

Banrisul Multimercado Livre - Atribuição de Resultados | Dezembro/24



Fundos Banrisul Renda Variável

Em 2024, o Ibovespa devolveu toda a alta percebida no final de 2023. O ano ficou bem dividido com um pessimismo marcando o início do ano até meados de junho (atingindo a mínima no ano nos 118.685 pontos), quando tivemos uma rápida recuperação dos mercados coincidindo com a máxima histórica, que foi atingida no dia 28 de agosto nos 135.746 pontos e, a partir deste ponto, praticamente sem paradas, o referencial caiu até fechar o ano com uma queda de 10,36% nos 120.283 pontos. Fica claro que 2024 foi um período de muita volatilidade, com a manutenção da guerra entre Rússia e Ucrânia e a eleições nos Estados Unidos, que trouxe mais uma camada de dúvidas sobre o crescimento da China e os possíveis choques que novas tarifas trazem para a inflação americana e os impactos que a respectiva política monetária poderia trazer para as economias globais. Vimos o Brasil perder o posto de quinta principal posição entre os países emergentes para a Arábia Saudita no principal referencial de mercados emergentes (*MSCI Emergents Markets – ME*), o que corrobora a percepção de que foi um ano desafiador. Internamente, as questões fiscais também foram assunto gerando efeitos nos juros e,

por conseguinte, nos ativos de risco locais. Com este pano de fundo, os investidores estrangeiros retiraram recursos ao longo do ano, enquanto o investidor local, com o atual nível de taxa de juros, não viu muita atratividade na bolsa, mesmo com vários ativos mostrando resultados resilientes, as cotações derreteram no final do ano.

Em dezembro especificamente, vimos exportadores, seguradoras e Petrobras tendo um desempenho acima do mercado, enquanto as empresas cíclicas, que são mais dependentes da trajetória dos juros, sofreram mais que a média do mercado. As empresas de energia em geral e os bancos caíram mais que o mercado, enquanto apenas casos pontuais como Brava, que retomou produção em um importante ativo, e B3, que parece ter ficado demasiado barata para ser ignorada, foram os destaques de alta.

O desempenho dos nossos fundos em dezembro foi bastante superior à média do mercado, com nossas carteiras posicionadas com beta inferior a 1, o que as torna mais defensivas, consequentemente sofrendo menos em momentos de queda. Ao longo do segundo semestre, aumentamos nossa exposição em empresas consideradas defensivas como BB Seguridade, Suzano e Caixa Seguridade, além de reduzir posições mais cíclicas como bancos e varejo em geral. Também em dezembro, mantivemos posições acima dos referenciais em Indústrias, o que de maneira geral nos beneficiou. Em contrapartida, nossa maior exposição em Vale foi um investimento que não se pagou até o momento, embora sigamos acreditando que o ativo está em um patamar demasiado atrativo para ficarmos de fora, por isso seguimos acima com um viés positivo para este início de ano.

O **Banrisul Índice (-3,69%)** superou o Ibovespa em dezembro (-4,28%), porém no ano ficou abaixo do referencial. No entanto, cabe destacar que essa diferença foi inferior à taxa de administração, o que mostra que a carteira teve um desempenho superior ao Ibovespa no período. Nossa exposição acima do referencial em BB Seguridade e Brava ON foram nossos destaques positivos, além de nos beneficiarmos por estar abaixo do referencial em Bradesco PN, Vibra, Lojas Renner, Natura e Localiza. Em contrapartida, Vale e Gerdau foram os nossos piores desempenhos no mês.

No **Banrisul Performance (-3,83%)**, também superamos o Ibovespa em dezembro e, no ano, nossa diferença para o principal referencial do mercado, o Ibovespa, também ficou inferior à taxa de administração, indicando que a carteira teve um desempenho superior ao Ibovespa. Nossos destaques positivos do período foram BB Seguridade, Suzano e Schulz, além de estarmos fora de ativos que caíram mais que a média, como Bradesco PN e Localiza. Nosso pior retorno no período foi principalmente Vale.

O **Banrisul Infra (-4,47%)** teve um desempenho alinhado com o referencial no último mês, com destaque positivo para Tupy ON, Brava e Schulz.

O **Banrisul Dividendos (-3,71%)** teve como destaque positivo em dezembro nossa maior participação em BB Seguridade e Brava ON, enquanto negativamente fomos impactados por nossa maior posição em Gerdau PN, Vale ON e Sanepar Unit.

O **Banrisul Ações (-4,37%)** apresentou nosso melhor desempenho relativo no ano e no mês de dezembro quando comparado ao seu referencial, Small Caps. Importante ressaltar também que o fundo supera o seu referencial desde 2018. Nossa maior exposição em ativos com forte estrutura de capital tem sido acertada. Em 2024, nossos destaques positivos foram Electro Aço Altona, Marcopolo, BB Seguridade, Gerdau Metalúrgica PN e Graziotin PN. Em contrapartida, empresas que seguimos gostando, porém não conseguiram resistir à queda generalizada do mercado e viram suas cotações caírem, foram Cyrela, Unipar e Panvel.

Este relatório foi elaborado em 03/01/2025 pela Gerência de Gestão de Recursos de Terceiros da Banrisul Corretora e é de uso exclusivo de seu destinatário, não podendo ser reproduzido ou distribuído, no todo ou em parte, a qualquer terceiro sem autorização expressa do Banrisul. Este relatório é baseado em informações disponíveis ao público. As informações contidas neste relatório são consideradas confiáveis na data de publicação e as opiniões aqui contidas são baseadas em julgamentos e estimativas, estando, portanto, sujeitas a mudanças.


SERVIÇO DE ATENDIMENTO AO COTISTA

Gerência de Administração Fiduciária

Rua Siqueira Campos, 736 - 5º andar, Centro Histórico, Porto Alegre RS, CEP 90010-000 Telefone: (51) 3215.2300

Ouvidoria: 0800.644.2200 / SAC 0800.646.1515 E-mail: fundos_investimento@banrisul.com.br





Fundos Referenciados



MATERIAL DE DIVULGAÇÃO

BANRISUL MASTER FI RF REF. DI LP - CNPJ: 01.822.655/0001-08

dezembro/2024

Características Gerais

Objetivo e Política de Investimento: acompanhar a variação do CDI, aplicando, no mínimo, 95% da carteira em títulos públicos e privados, relacionados a este indicador. As aplicações em títulos privados estão limitadas a 50% do patrimônio líquido.

Público Alvo: Investidores em geral sem restrição de categorias e/ou segmentos.

Início das Atividades: 16/05/1997

Taxa de administração: 0,50% a.a.

Horário de movimentação: Das 9h às 16h.

Onde aplicar: Agências Banrisul e Canais Digitais

Investimento Mínimo: R\$ 100,00

Movimentação Mínima: R\$ 100,00

Saldo Mínimo: R\$ 100,00

Regime de Cotas: Cota de Fechamento

Conversão de Cotas na Aplicação/Resgate: D+0

Liquidação Financeira: D+0

Tratamento Tributário: Fundo de Longo Prazo

Classificação CVM: Renda Fixa Referenciado

Informações de Risco

VAR*: 0,0179% do patrimônio líquido, com 95% de confiança, para 21 dias úteis, em condições normais de mercado.

*Sintetiza a maior perda esperada dentro de um período de tempo e intervalo de confiança.

Principal Fator de Risco: Selic

Classificação de Risco:



Patrimônio Líquido (R\$ mil)

Em 31/12/2024: 2.701.201

Média dos últimos 12 meses: 2.642.135

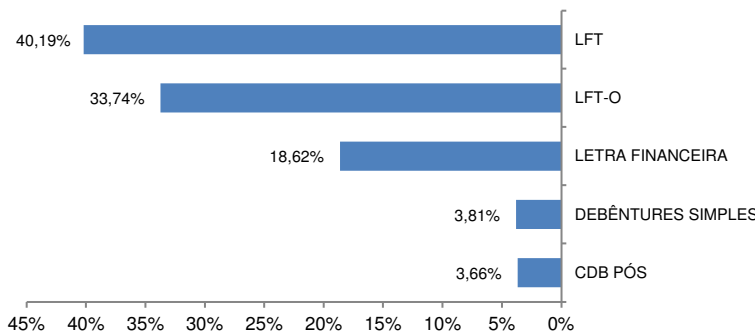
Prestadores de Serviços

Administrador/ Gestor: Banrisul S.A Corretora de Valores
Mobiliários e Câmbio

Custodiante/ Escriturador/ Distribuidor: Banco do Estado do Rio Grande do Sul S.A.

Auditor Externo: Deloitte Touche Tohmatsu Aud Ind

Composição da Carteira por Segmento em 31/12/2024

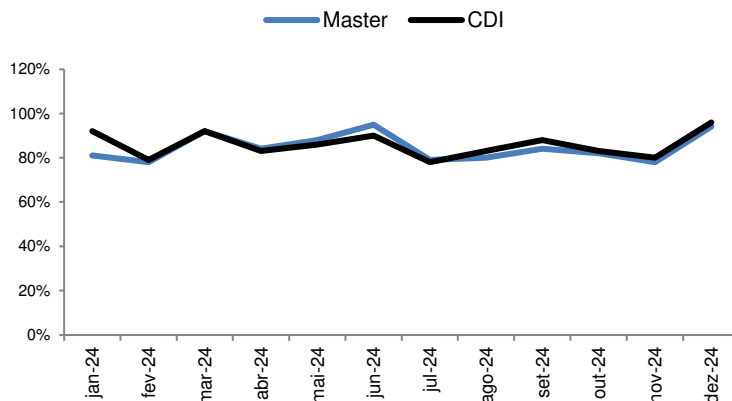


Fundo Master Rentabilidade Mensal (%)

	2021		2022		2023		2024	
	Fundo	CDI	Fundo	CDI	Fundo	CDI	Fundo	CDI
Jan	0,15	0,14	0,76	0,73	1,10	1,12	0,94	0,96
Fev	0,02	0,13	0,81	0,74	0,91	0,91	0,78	0,80
Mar	0,12	0,19	0,91	0,92	1,13	1,17	0,82	0,83
Abr	0,07	0,20	0,72	0,83	0,87	0,91	0,84	0,88
Mai	0,27	0,26	1,05	1,03	1,11	1,12	0,80	0,83
Jun	0,28	0,30	1,02	1,01	1,07	1,07	0,79	0,78
Jul	0,35	0,35	1,02	1,03	1,04	1,07	0,95	0,90
Ago	0,41	0,42	1,15	1,16	1,13	1,13	0,88	0,86
Set	0,45	0,43	1,08	1,07	0,97	0,97	0,84	0,83
Out	0,48	0,48	1,03	1,02	0,97	0,99	0,92	0,92
Nov	0,56	0,58	1,00	1,02	0,89	0,91	0,78	0,79
Dez	0,74	0,76	1,10	1,12	0,88	0,89	0,81	0,92
Acum.	4,02	4,39	12,34	12,37	12,83	13,04	10,70	10,87
%CDI	91,57		99,76		98,39		98,44	

CDI - Certificado de Depósito Interbancário fornecido pelo Bacen.

Desempenho Master x CDI (%)




Fundos de Investimento não contam com a garantia do administrador do fundo, do gestor da carteira, de qualquer mecanismo de seguro ou, ainda, do Fundo Garantidor de Créditos – FGC. Leia a lâmina de informações essenciais e o regulamento antes de investir. Rentabilidade obtida no passado não representa garantia de rentabilidade futura. A rentabilidade divulgada não é líquida de impostos. A rentabilidade divulgada já é líquida da taxa de administração e outros encargos pertinentes ao fundo. Este documento tem caráter de divulgação, não se caracterizando como uma oferta de investimento e/ou desinvestimento. O investimento em fundos de investimento apresenta riscos para o investidor, ainda que o administrador mantenha sistema de gerenciamento de riscos. Não há garantia de completa eliminação da possibilidade de perdas para o fundo de investimento e para o investidor. A Lâmina de Informações Essenciais está disponível em www.banrisulcorretora.com.br > Nossos Produtos > Fundos de Investimento.

Tipo Anbima: Renda Fixa Duração Baixa Grau De Investimento - Fundos que têm como objetivo buscar retornos investindo em ativos e derivativos de renda fixa. Esses Fundos devem possuir duration média ponderada da carteira inferior a 21 (vinte e um) dias úteis e buscam minimizar a oscilação nos retornos promovida por alterações nas taxas de juros futuros. Os Fundos que possuírem ativos no exterior deverão realizar o hedge cambial desta parcela, excluindo estratégias que impliquem exposição em moeda estrangeira ou em renda variável (ações etc.). Estão nesta categoria também os Fundos que buscam retorno investindo em ativos de renda fixa remunerados à taxa flutuante em CDI ou Selic. Fundos que devem manter, no mínimo, 80% (oitenta por cento) do seu patrimônio líquido em títulos públicos federais ou ativos com baixo risco de crédito do mercado doméstico ou externo.

Serviço de Atendimento ao Cotista - Gerência de Administração Fiduciária

Rua Siqueira Campos, 736, 5º andar CEP 90010-000 - Porto Alegre – RS

www.banrisulcorretora.com.br | E-mail: fundos_investimento@banrisul.com.br | OUVIDORIA 08006442200 | SAC 08006461515



Fundos Renda Fixa



Fundos de
Investimento

 **banrisul**
corretora de valores

MATERIAL DE DIVULGAÇÃO
BANRISUL ABSOLUTO FI RF LP - CNPJ: 21.743.480/0001-50
dezembro/2024
Características Gerais

Objetivo e Política de Investimento: Proporcionar aos seus cotistas a valorização dos recursos em carteira composta exclusivamente por títulos públicos federais e operações comprometidas, lastreadas nestes títulos.

Público Alvo: Investidores em geral sem restrição de categorias e/ou segmentos.

Início das Atividades: 09/02/2015

Taxa de administração: 0,15% a.a.

Horário de movimentação: Das 9h às 16h.

Onde aplicar: Agências Banrisul e Canais Digitais

Investimento Mínimo: R\$ 500 mil

Movimentação Mínima: R\$ 100,00

Saldo Mínimo: R\$ 500 mil

Regime de Cotas: Cota de Fechamento

Conversão de Cotas na Aplicação/Resgate: D+0 / D+0

Liquidação Financeira: D+0

Tratamento Tributário: Fundo de Longo Prazo

Classificação CVM: Renda Fixa

Enquadramento RPPS: FI 100% títulos TN - Art. 7º, I, b

Informações de Risco

VAR*: 0,0235% do patrimônio líquido, com 95% de confiança, para 21 dias úteis, em condições normais de mercado.

*Sintetiza a maior perda esperada dentro de um período de tempo e intervalo de confiança.

Principal Fator de Risco: Selic

Classificação de Risco:


Patrimônio Líquido (R\$ mil)

Em 31/12/2024: 5.345.211

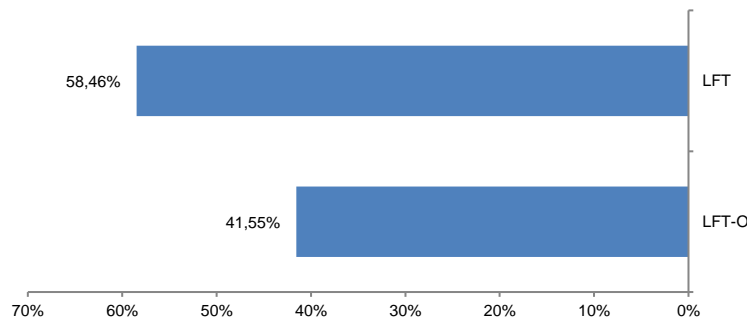
Média dos últimos 12 meses: 4.378.426

Prestadores de Serviços

Administrador/ Gestor: Banrisul S.A Corretora de Valores Mobiliários e Câmbio

Custodiante/ Escriturador/ Distribuidor: Banco do Estado do Rio Grande do Sul S.A.

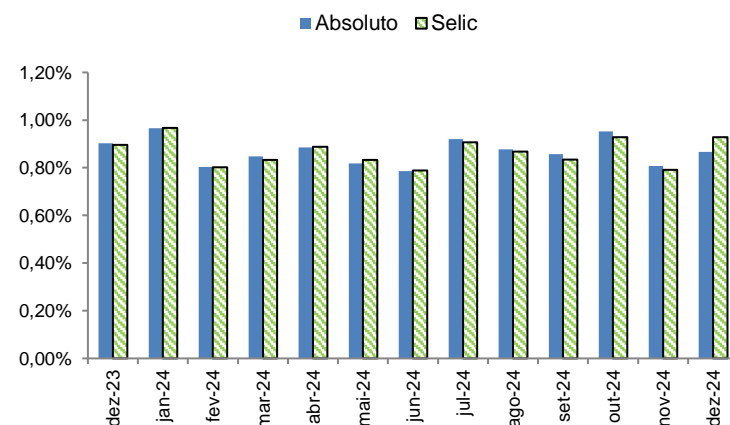
Auditor Externo: Deloitte Touche Tohmatsu Aud Ind

Composição da Carteira por Segmento em 31/12/2024

Fundo Absoluto Rentabilidade Mensal (%)

	2021		2022		2023		2024	
	Fundo	Selic*	Fundo	Selic*	Fundo	Selic*	Fundo	Selic*
Jan	0,21	0,14	0,79	0,73	1,12	1,12	0,96	0,96
Fev	0,06	0,13	0,87	0,74	0,94	0,91	0,80	0,80
Mar	0,14	0,19	0,91	0,92	1,14	1,17	0,84	0,83
Abr	0,11	0,20	0,69	0,83	0,87	0,91	0,88	0,88
Mai	0,29	0,26	1,06	1,03	1,15	1,12	0,81	0,83
Jun	0,31	0,30	1,04	1,01	1,09	1,07	0,78	0,78
Jul	0,40	0,35	1,03	1,03	1,05	1,07	0,92	0,90
Ago	0,41	0,42	1,17	1,16	1,15	1,13	0,87	0,86
Set	0,45	0,43	1,09	1,07	0,98	0,97	0,85	0,83
Out	0,53	0,48	1,04	1,02	0,95	0,99	0,95	0,92
Nov	0,59	0,58	1,00	1,02	0,89	0,91	0,80	0,79
Dez	0,75	0,76	1,10	1,12	0,90	0,89	0,86	0,92
Acum	4,40	-	12,50	12,37	13,00	13,04	10,89	10,87
%Selic.	-	-	101,05	-	99,69	-	100,18	-

* Este indicador é mera referência econômica, e não parâmetro objetivo do Fundo.

Selic é a Taxa Básica de Juros do Brasil estabelecida pelo Copom.

Desempenho Absoluto x Selic* (%)


Fundos de Investimento não contam com a garantia do administrador do fundo, do gestor da carteira, de qualquer mecanismo de seguro ou, ainda, do Fundo Garantidor de Créditos – FGC. Leia a lâmina de informações essenciais e o regulamento antes de investir. Rentabilidade obtida no passado não representa garantia de rentabilidade futura. A rentabilidade divulgada não é líquida de impostos. A rentabilidade divulgada já é líquida da taxa de administração e outros encargos pertinentes ao fundo. Este documento tem caráter de divulgação, não se caracterizando como uma oferta de investimento e/ou desinvestimento. O investimento em fundos de investimento apresenta riscos para o investidor, ainda que o administrador mantenha sistema de gerenciamento de riscos. Não há garantia de completa eliminação da possibilidade de perdas para o fundo de investimento e para o investidor. A Lâmina de Informações Essenciais está disponível em www.banrisulcorretora.com.br > Nossos Produtos > Fundos de Investimento.

Tipo Anbima: Renda Fixa Duração Baixa Soberano - Fundos que têm como objetivo buscar retornos investindo em ativos e derivativos de renda fixa. Esses Fundos devem possuir *duration* média ponderada da carteira inferior a 21 (vinte e um) dias úteis e buscam minimizar a oscilação nos retornos promovida por alterações nas taxas de juros futuros. Os Fundos que possuírem ativos no exterior deverão realizar o hedge cambial desta parcela, excluindo estratégias que impliquem exposição em moeda estrangeira ou em renda variável (ações etc.). Estão nesta categoria também os Fundos que buscam retorno investindo em ativos de renda fixa remunerados à taxa flutuante em CDI ou Selic. Fundos que devem manter 100% (cem por cento) em títulos públicos federais.

Serviço de Atendimento ao Cotista - Gerência de Administração Fiduciária

Rua Siqueira Campos, 736, 5º andar CEP 90010-000 - Porto Alegre - RS

www.banrisulcorretora.com.br | E-mail: fundos_investimento@banrisul.com.br | OUVIDORIA 08006442200 | SAC 08006461515

MATERIAL DE DIVULGAÇÃO
BANRISUL FOCO IRF-M FI RF LP - CNPJ: 16.844.885/0001-45
dezembro/2024
Características Gerais

Objetivo e Política de Investimento: Proporcionar aos seus cotistas a valorização dos recursos em carteira composta exclusivamente por títulos públicos federais. Busca o retorno do subíndice prefixado IRF-M (Índice de Mercado Anbima).

Público Alvo: Investidores em geral, inclusive Regimes Próprios de Previdência Social (RPPS), sem restrição de categorias de investidores e/ou segmentos.

Início das Atividades: 01/10/2012

Taxa de administração: 0,50% a.a.

Horário de movimentação: Das 9h às 15h.

Onde aplicar: Agências Banrisul e Canais Digitais

Investimento Mínimo: R\$ 100,00

Movimentação Mínima: R\$ 100,00

Saldo Mínimo: R\$ 100,00

Regime de Cotas: Cota de Fechamento

Conversão de Cotas na Aplicação/Resgate: D+0 / D+1

Liquidação Financeira: D+1

Tratamento Tributário: Fundo de Longo Prazo

Classificação CVM: Renda Fixa

Informações de Risco

VAR:** 2,6689% do patrimônio líquido, com 95% de confiança, para 21 dias úteis, em condições normais de mercado.

*Sintetiza a maior perda esperada dentro de um período de tempo e intervalo de confiança.

Principal Fator de Risco: Taxa de juros prefixada

Classificação de Risco:


Patrimônio Líquido (R\$ mil)

Em 31/12/2024: 180.574

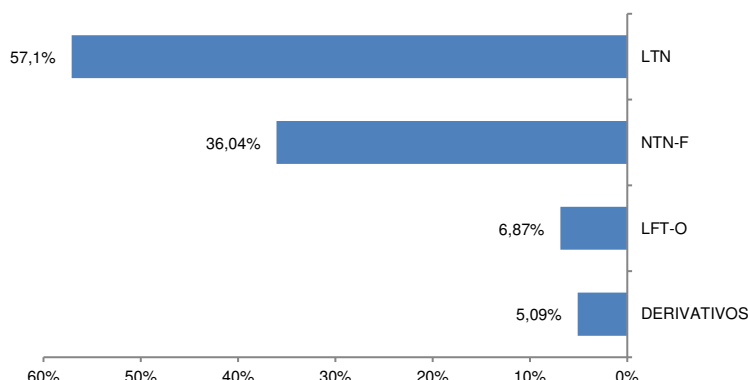
Média dos últimos 12 meses: 234.219

Prestadores de Serviços

Administrador/ Gestor: Banrisul S.A Corretora de Valores Mobiliários e Câmbio

Custodiante/ Escriturador/ Distribuidor: Banco do Estado do Rio Grande do Sul S.A.

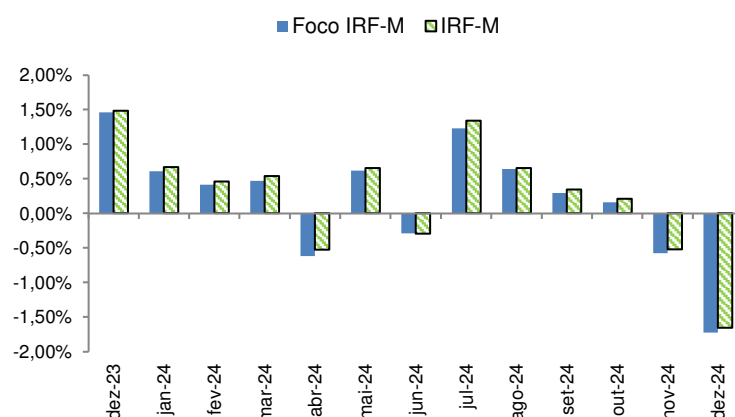
Auditor Externo: Deloitte Touche Tohmatsu Aud Ind

Composição da Carteira por Segmento em 31/12/2024

Rentabilidade Mensal (%)

	2021		2022		2023		2024	
	Fundo	IRF-M	Fundo	IRF-M	Fundo	IRF-M	Fundo	IRF-M
Jan	(0,83)	(0,80)	(0,08)	(0,08)	0,81	0,83	0,60	0,66
Fev	(1,21)	(1,17)	0,53	0,58	0,82	0,86	0,41	0,46
Mar	(0,89)	(0,84)	0,74	0,84	2,09	2,14	0,46	0,54
Abr	0,78	0,84	(0,14)	(0,12)	1,04	1,09	(0,61)	(0,52)
Mai	0,15	0,19	0,54	0,58	2,13	2,19	0,61	0,65
Jun	0,16	0,21	0,32	0,36	2,07	2,12	(0,29)	(0,29)
Jul	(0,53)	(0,47)	1,10	1,14	0,83	0,88	1,22	1,34
Ago	(0,64)	(0,59)	2,01	2,05	0,69	0,76	0,64	0,65
Set	(0,38)	(0,32)	1,35	1,39	0,10	0,17	0,29	0,34
Out	(2,72)	(2,62)	0,87	0,92	0,29	0,37	0,15	0,21
Nov	1,75	1,78	(0,72)	(0,65)	2,46	2,46	(0,57)	(0,52)
Dez	1,77	1,88	1,41	1,47	1,45	1,48	(1,72)	(1,65)
Acum	(2,64)	-	8,23	8,82	15,86	16,50	1,18	1,85
%IRF-M.	-	-	93,31	-	96,12	-	63,78	-

* Este indicador é mera referência econômica, e não parâmetro objetivo do Fundo.

IRFM é um Índice de Mercado Anbima.

Desempenho Foco IRF-M x IRF-M (%)


Fundos de Investimento não contam com a garantia do administrador do fundo, do gestor da carteira, de qualquer mecanismo de seguro ou, ainda, do Fundo Garantidor de Créditos – FGC. Leia a lâmina de informações essenciais e o regulamento antes de investir. Rentabilidade obtida no passado não representa garantia de rentabilidade futura. A rentabilidade divulgada não é líquida de impostos. A rentabilidade divulgada já é líquida da taxa de administração e outros encargos pertinentes ao fundo. Este documento tem caráter de divulgação, não se caracterizando como uma oferta de investimento e/ou desinvestimento. O investimento em fundos de investimento apresenta riscos para o investidor, ainda que o administrador mantenha sistema de gerenciamento de riscos. Não há garantia de completa eliminação da possibilidade de perdas para o fundo de investimento e para o investidor. A Lâmina de Informações Essenciais está disponível em www.banrisulcorretora.com.br > Nossos Produtos > Fundos de Investimento.

Tipo Anbima: Renda Fixa Indexados - Fundos que têm como objetivo acompanhar as variações de indicadores de referência do mercado de renda fixa, não admitindo alavancagem.

Serviço de Atendimento ao Cotista - Gerência de Administração Fiduciária

Rua Siqueira Campos, 736, 5º andar CEP 90010-000 - Porto Alegre - RS

www.banrisulcorretora.com.br | E-mail: fundos_investimento@banrisul.com.br | OUVIDORIA 08006442200 | SAC 08006461515

MATERIAL DE DIVULGAÇÃO

BANRISUL FOCO IRF-M 1 FI RF - CNPJ: 18.466.245/0001-74

dezembro/2024

Características Gerais

Objetivo e Política de Investimento: Proporcionar aos seus cotistas a valorização dos recursos em carteira composta exclusivamente por de títulos públicos federais. Busca o retorno do índice de mercado IRF-M 1 (Índice de Mercado Anbima), com prazo médio da carteira de até 365 dias.

Público Alvo: Investidores em geral, inclusive Regimes Próprios de Previdência Social (RPPS), sem restrição de categorias de investidores e/ou segmentos.

Início das Atividades: 16/07/2013

Taxa de administração: 0,20% a.a.

Horário de movimentação: Das 9h às 15h.

Onde aplicar: Agências Banrisul e Canais Digitais

Investimento Mínimo: R\$ 100,00

Movimentação Mínima: R\$ 100,00

Saldo Mínimo: R\$ 100,00

Regime de Cotas: Cota de Fechamento

Conversão de Cotas na Aplicação/Resgate: D+0 / D+1

Liquidação Financeira: D+1

Tratamento Tributário: Fundo de Curto Prazo

Classificação CVM: Renda Fixa

Informações de Risco

VAR*: 0,2093% do patrimônio líquido, com 95% de confiança, para 21 dias úteis, em condições normais de mercado.

*Sintetiza a maior perda esperada dentro de um período de tempo e intervalo de confiança.

Principal Fator de Risco: Taxa de juros prefixada

Classificação de Risco:



Patrimônio Líquido (R\$ mil)

Em 31/12/2024: 601.895

Média dos últimos 12 meses: 727.522

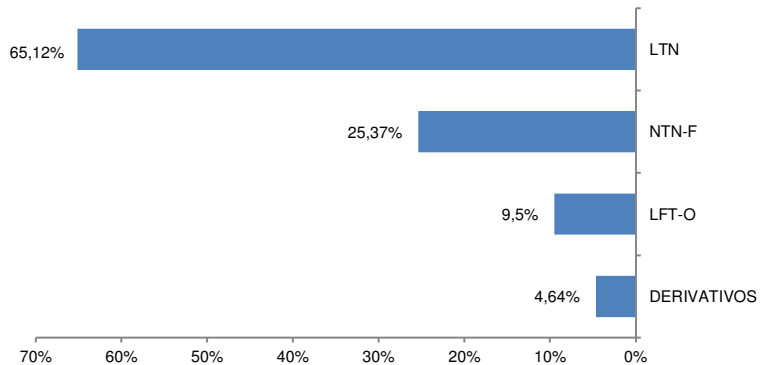
Prestadores de Serviços

Administrador/ Gestor: Banrisul S.A Corretora de Valores
Mobiliários e Câmbio

Custodiante/ Escriturador/ Distribuidor: Banco do Estado do Rio Grande do Sul S.A.

Auditor Externo: Deloitte Touche Tohmatsu Aud Ind

Composição da Carteira por Segmento em 31/12/2024



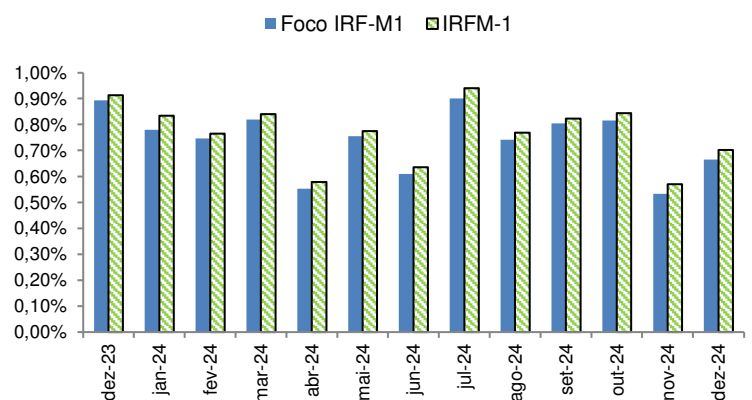
Rentabilidade Mensal (%)

	2021		2022		2023		2024	
	Fundo	IRFM-1	Fundo	IRFM-1	Fundo	IRFM-1	Fundo	IRFM-1
Jan	0,01	0,04	0,62	0,62	1,08	1,09	0,77	0,83
Fev	0,02	0,03	0,72	0,74	0,96	0,98	0,74	0,76
Mar	0,02	0,04	0,86	0,88	1,20	1,22	0,81	0,83
Abr	0,25	0,27	0,72	0,74	0,84	0,85	0,55	0,57
Mai	0,17	0,19	0,93	0,94	1,12	1,14	0,75	0,77
Jun	0,19	0,21	0,91	0,93	1,17	1,18	0,60	0,63
Jul	0,15	0,18	1,03	1,04	1,05	1,06	0,89	0,93
Ago	0,33	0,36	1,20	1,23	1,12	1,14	0,74	0,76
Set	0,38	0,40	1,09	1,11	0,90	0,93	0,80	0,82
Out	(0,59)	(0,53)	0,98	1,00	0,92	0,95	0,81	0,84
Nov	0,77	0,78	0,91	0,94	0,98	0,99	0,53	0,56
Dez	0,85	0,87	1,15	1,17	0,89	0,91	0,66	0,70
Acum	2,62	-	11,76	12,01	13,00	13,24	9,07	9,45
%IRFM-1.	-	-	97,92	-	98,19	-	95,98	-

* Este indicador é mera referência econômica, e não parâmetro objetivo do Fundo.

IRFM-1 é um Índice de Mercado Anbima.

Desempenho Foco IRF-M1 x IRFM-1 (%)



Fundos de Investimento não contam com a garantia do administrador do fundo, do gestor da carteira, de qualquer mecanismo de seguro ou, ainda, do Fundo Garantidor de Créditos – FGC. Leia a lâmina de informações essenciais e o regulamento antes de investir. Rentabilidade obtida no passado não representa garantia de rentabilidade futura. A rentabilidade divulgada não é líquida de impostos. A rentabilidade divulgada já é líquida da taxa de administração e outros encargos pertinentes ao fundo. Este documento tem caráter de divulgação, não se caracterizando como uma oferta de investimento e/ou desinvestimento. O investimento em fundos de investimento apresenta riscos para o investidor, ainda que o administrador mantenha sistema de gerenciamento de riscos. Não há garantia de completa eliminação da possibilidade de perdas para o fundo de investimento e para o investidor. A Lâmina de Informações Essenciais está disponível em www.banrisulcorretora.com.br > Nossos Produtos > Fundos de Investimento.

Tipo Anbima: Renda Fixa Indexados - Fundos que têm como objetivo acompanhar as variações de indicadores de referência do mercado de renda fixa, não admitindo alavancagem.

Serviço de Atendimento ao Cotista - Gerência de Administração Fiduciária

Rua Siqueira Campos, 736, 5º andar CEP 90010-000 - Porto Alegre – RS

www.banrisulcorretora.com.br | E-mail: fundos_investimento@banrisul.com.br | OUIDORIA 08006442200 | SAC 08006461515

MATERIAL DE DIVULGAÇÃO

BANRISUL FOCO IMA B FI RF LP - CNPJ: 16.844.890/0001-58

dezembro/2024

Características Gerais

Classificação CVM: Renda Fixa

Tipo ANBIMA: Renda Fixa Duração Livre Soberano

Objetivo e Política de Investimento*: Tem por objetivo acompanhar a variação do sub-índice IMA-B (Índice de Mercado Anbima B) aplicando 100% da carteira em títulos públicos, relacionados a este indicador.

Público Alvo: Investidores em geral, inclusive Regimes Próprios de Previdência Social (RPPS sem restrição de categorias de investidores e/ou segmentos).

Início das Atividades: 01/10/2012

Taxa de administração: 0,35% a.a.

Horário de movimentação: Das 9h às 15h.

Onde aplicar: Agências Banrisul e Canais Digitais

Investimento Mínimo: R\$ 100,00

Movimentação Mínima: R\$ 100,00

Saldo Mínimo: R\$ 100,00

Regime de Cotas: Cota de Fechamento

Conversão de Cotas na Aplicação/Resgate: D+0 / D+1

Liquidação Financeira: D+1

Tratamento Tributário: Fundo de Longo Prazo

Informações de Risco:

VAR:** 3,2243% do patrimônio líquido, com 95% de confiança, para 21 dias úteis, em condições normais de mercado.

** Sintetiza a maior perda esperada dentro de um período de tempo e intervalo de confiança.

Principal Fator de Risco: Índices de preços - IPCA

Classificação de Risco:



Patrimônio Líquido (R\$ mil)

Em 31/12/2024: 268.099

Média dos últimos 12 meses: 347.606

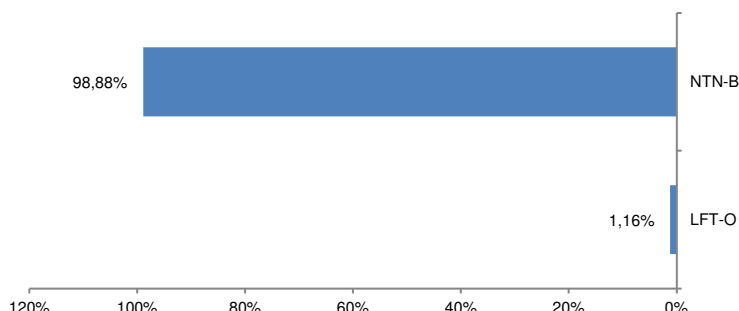
Prestadores de Serviços

Administrador/ Gestor: Banrisul S.A Corretora de Valores Mobiliários e Câmbio

Custodiante/ Escriturador/ Distribuidor: Banco do Estado do Rio Grande do Sul S.A.

Auditor Externo: Deloitte Touche Tohmatsu Aud Ind

Composição da Carteira por Segmento em 31/12/2024

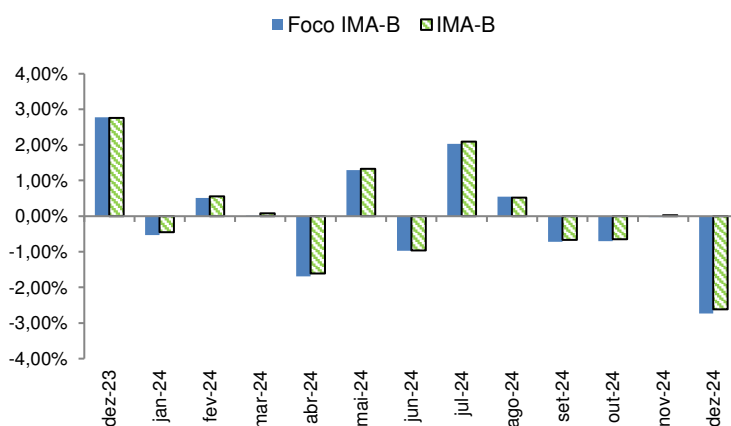


Rentabilidade Mensal (%)

	2021		2022		2023		2024	
	Fundo	IMA-B	Fundo	IMA-B	Fundo	IMA-B	Fundo	IMA-B
Jan	(0,93)	(0,85)	(0,80)	(0,73)	(0,04)	0,00	(0,53)	(0,44)
Fev	(1,50)	(1,51)	0,47	0,54	1,26	1,28	0,51	0,54
Mar	(0,50)	(0,46)	2,94	3,07	2,62	2,66	0,01	0,07
Abr	0,62	0,65	0,78	0,83	1,98	2,02	(1,69)	(1,61)
Mai	1,01	1,05	0,92	0,96	2,51	2,53	1,28	1,32
Jun	0,35	0,42	(0,41)	(0,36)	2,37	2,39	(0,97)	(0,96)
Jul	(0,44)	(0,37)	(0,93)	(0,87)	0,76	0,80	2,02	2,09
Ago	(1,16)	(1,08)	1,07	1,10	(0,43)	(0,37)	0,54	0,51
Set	(0,20)	(0,13)	1,45	1,47	(1,06)	(0,94)	(0,72)	(0,66)
Out	(2,59)	(2,54)	1,15	1,23	(0,73)	(0,65)	(0,70)	(0,65)
Nov	3,37	3,46	(0,84)	(0,79)	2,66	2,62	(0,03)	0,02
Dez	0,16	0,22	(0,23)	(0,19)	2,77	2,75	(2,73)	(2,61)
Acum	(1,91)	-	5,65	6,36	15,57	16,05	(3,04)	(2,43)
%IMA-B	-	-	88,84	-	97,01	-	-	-

IMA-B é um Índice de Mercado Anbima.

Desempenho Foco IMA-B x IMA-B (%)



Fundos de Investimento não contam com a garantia do administrador do fundo, do gestor da carteira, de qualquer mecanismo de seguro ou, ainda, do Fundo Garantidor de Créditos – FGC. Leia a lâmina de informações essenciais e o regulamento antes de investir. Rentabilidade obtida no passado não representa garantia de rentabilidade futura. A rentabilidade divulgada não é líquida de impostos. A rentabilidade divulgada já é líquida da taxa de administração e outros encargos pertinentes ao fundo. Este documento tem caráter de divulgação, não se caracterizando como uma oferta de investimento e/ou desinvestimento. O investimento em fundos de investimento apresenta riscos para o investidor, ainda que o administrador mantenha sistema de gerenciamento de riscos. Não há garantia de completa eliminação da possibilidade de perdas para o fundo de investimento e para o investidor. A Lâmina de Informações Essenciais está disponível em www.banrisulcorretora.com.br > Nossos Produtos > Fundos de Investimento.

Tipo Anbima: Renda Fixa Indexados - Fundos que têm como objetivo acompanhar as variações de indicadores de referência do mercado de renda fixa, não admitindo alavancagem.

Serviço de Atendimento ao Cotista - Gerência de Administração Fiduciária

Rua Siqueira Campos, 736, 5º andar CEP 90010-000 - Porto Alegre – RS

www.banrisulcorretora.com.br | E-mail: fundos_investimento@banrisul.com.br | OUVIDORIA 08006442200 | SAC 08006461515

MATERIAL DE DIVULGAÇÃO

BANRISUL FOCO IMA-B 5+ FIF RF LP - CNPJ: 54.887.516/0001-29

dezembro/2024

Características Gerais

Objetivo e Política de Investimento: Buscar o retorno em investimentos de renda fixa, com parâmetro no Índice de Mercado ANBIMA IMA-B 5+. Admite estratégias que impliquem exposição à variação da taxa de juros (Pós-Fixado) e de índices de preços (Pós-Fixado Inflação). Investe em títulos públicos federais, majoritariamente aqueles indexados à inflação, com vencimento igual ou acima de cinco anos. Mantém carteira com prazo médio superior a 365 dias (longo prazo).

Público Alvo: Investidores em geral, inclusive RPPS

Início das Atividades: 02.05.2024

Taxa de administração: 0,20% a.a

Horário de movimentação: Das 9h às 15h.

Onde aplicar: Agências Banrisul e Canais Digitais

Investimento Mínimo: R\$ 100,00

Movimentação Mínima: R\$ 100,00

Saldo Mínimo: R\$ 100,00

Regime de Cotas: Cota de Fechamento

Conversão de Cotas na Aplicação/Resgate: D+0/D+2

Liquidação Financeira: D+2

Tratamento Tributário: Fundo de Longo Prazo

Classificação CVM: Renda Fixa

Enquadramento RPPS: FI 100% títulos TN - Art. 7º, I, b

Informações de Risco

VAR:** 5,0613% do patrimônio líquido, com 95% de confiança, para 21 dias úteis, em condições normais de mercado.

**Sintetiza a maior perda esperada dentro de um período de tempo e intervalo de confiança.

Principal Fator de Risco: Índices de preços - IPCA

Classificação de Risco:



Patrimônio Líquido (R\$ mil)

Em 31/12/2024: 1.309

Média dos últimos 12 meses: 1.161

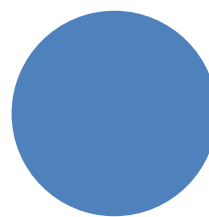
Prestadores de Serviços

Administrador/ Gestor: Banrisul S.A Corretora de Valores
Mobiliários e Câmbio

Custodiante/ Escriturador/ Distribuidor: Banco do Estado do Rio Grande do Sul S.A.

Auditor Externo: Deloitte Touche Tohmatsu Aud Ind

Composição da Carteira Banrisul Foco IMA-B 5+ em 31/12/2024



98,38%

■ NTN-B

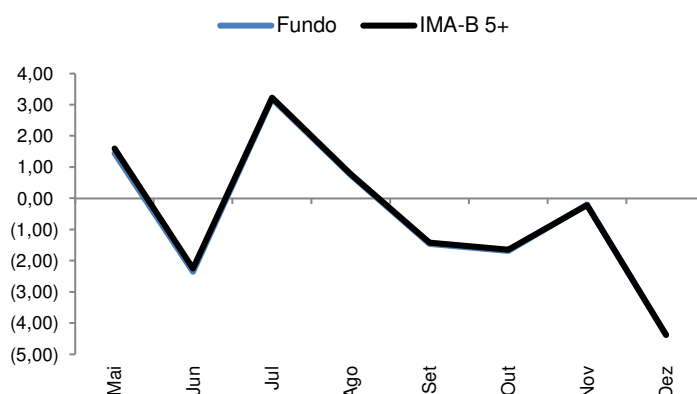
Rentabilidade Mensal (%)

	2024	
	Fundo	IMA-B 5+
Jan	-	-
Fev	-	-
Mar	-	-
Abr	-	-
Mai	1,44	1,59
Jun	(2,35)	(2,25)
Jul	3,19	3,23
Ago	0,74	0,77
Set	(1,46)	(1,42)
Out	(1,69)	(1,65)
Nov	(0,20)	(0,22)
Dez	(4,38)	(4,37)
Acum %IMA-B 5+	(4,71)	(4,32)

* Este indicador é mera referência econômica, e não parâmetro objetivo do Fundo.

CDI - Certificado de Depósito Interbancário fornecido pelo Bacen.

Desempenho Fundo x IMA-B 5+ (%)



Fundos de Investimento não contam com a garantia do administrador do fundo, do gestor da carteira, de qualquer mecanismo de seguro ou, ainda, do Fundo Garantidor de Créditos – FGC. Leia a lâmina de informações essenciais e o regulamento antes de investir. Rentabilidade obtida no passado não representa garantia de rentabilidade futura. A rentabilidade divulgada não é líquida de impostos. A rentabilidade divulgada já é líquida da taxa de administração e outros encargos pertinentes ao fundo. Este documento tem caráter de divulgação, não se caracterizando como uma oferta de investimento e/ou desinvestimento. O investimento em fundos de investimento apresenta riscos para o investidor, ainda que o administrador mantenha sistema de gerenciamento de riscos. Não há garantia de completa eliminação da possibilidade de perdas para o fundo de investimento e para o investidor. A Lâmina de Informações Essenciais está disponível em www.banrisulcorretora.com.br > Nossos Produtos > Fundos de Investimento.

Tipo Anbima: Renda Fixa Indexados - Fundos que têm como objetivo seguir as variações de indicadores de referência do mercado de Renda Fixa.

Serviço de Atendimento ao Cotista - Gerência de Administração Fiduciária

Rua Siqueira Campos, 736, 5º andar CEP 90010-000 - Porto Alegre – RS

www.banrisulcorretora.com.br | E-mail: fundos_investimento@banrisul.com.br | OUIIDORIA 08006442200 | SAC 08006461515

MATERIAL DE DIVULGAÇÃO

BANRISUL FOCO IMA G FI RF LP - CNPJ: 04.828.795/0001-81

dezembro/2024

Características Gerais

Objetivo e Política de Investimento: Proporcionar a seus cotistas a valorização de suas cotas por meio de investimentos em ativos de renda fixa, ou títulos sintetizados via derivativos, tendo como parâmetro o IMA-Geral Ex-C (Índice de Mercado Anbima Geral), que exclui títulos indexados ao IGP-M. A carteira será composta por 100% em títulos públicos federais.

Público Alvo: Investidores em geral, inclusive Regimes Próprios de Previdência Social (RPPS), sem restrição de categorias e/ou segmentos.

Início das Atividades: 25/07/2002

Taxa de administração: 0,20% a.a.

Horário de movimentação: Das 9h às 15h.

Onde aplicar: Agências Banrisul e Canais Digitais

Investimento Mínimo: R\$ 100,00

Movimentação Mínima: R\$ 100,00

Saldo Mínimo: R\$ 100,00

Regime de Cotas: Cota de Fechamento

Conversão de Cotas na Aplicação/Resgate: D+0 / D+1

Liquidação Financeira no Resgate: D+1

Tratamento Tributário: Fundo de Longo Prazo

Classificação CVM: Renda Fixa

Informações de Risco

VAR:** 1,3877% do patrimônio líquido, com 95% de confiança, para 21 dias úteis, em condições normais de mercado.

**Sintetiza a maior perda esperada dentro de um período de tempo e intervalo de confiança.

Principal Fator de Risco: Índices de preços - IPCA

Classificação de Risco:



Patrimônio Líquido (R\$ mil)

Em 31/12/2024: 530.485

Média dos últimos 12 meses: 654.997

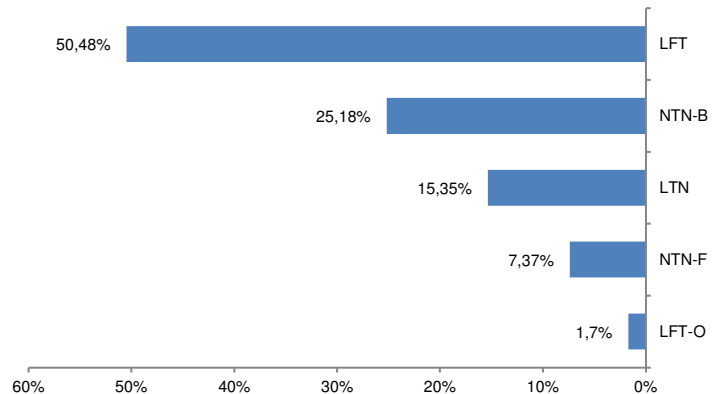
Prestadores de Serviços

Administrador/ Gestor: Banrisul S.A Corretora de Valores Mobiliários e Câmbio

Custodiante/ Escriturador/ Distribuidor: Banco do Estado do Rio Grande do Sul S.A.

Auditor Externo: Deloitte Touche Tohmatsu Aud Ind

Composição da Carteira por Segmento em 31/12/2024



Rentabilidade Mensal (%)

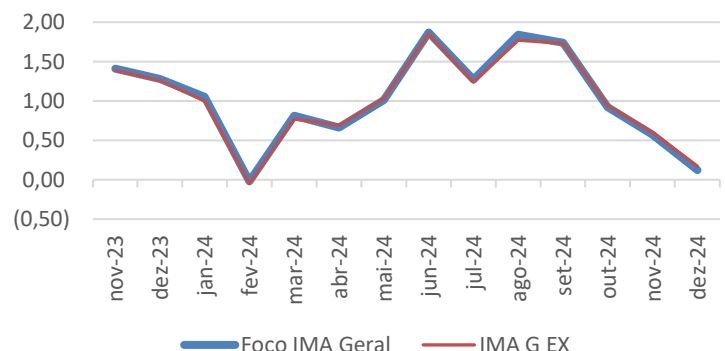
	2022		2023		2024	
	Fundo	IMAG-EX	Fundo	IMAG-EX	Fundo	IMAG-EX
Jan	0,07	0,20	0,66	0,69	0,42	0,46
Fev	0,69	0,74	1,01	1,03	0,62	0,65
Mar	1,50	1,56	1,87	1,85	0,51	0,54
Abr	0,48	0,54	1,27	1,24	(0,25)	(0,20)
Mai	0,88	0,91	1,84	1,77	0,91	0,93
Jun	0,41	0,43	1,74	1,73	0,01	0,04
Jul	0,45	0,47	0,92	0,94	1,33	1,35
Ago	1,41	1,39	0,57	0,60	0,76	0,78
Set	1,28	1,26	0,12	0,17	0,32	0,34
Out	1,05	1,00	0,27	0,30	0,35	0,37
Nov	(0,02)	(0,05)	1,85	1,85	0,28	0,30
Dez	0,81	0,77	1,61	1,61	(0,64)	(0,60)
Acum.	9,44	9,66	14,67	14,79	4,73	5,07

IPCA - Índice disponibilizado entre os dias 10 e 15 do mês subsequente.

Estes indicadores são mera referência econômica, e não parâmetro objetivo do Fundo.

***Este fundo alterou seu benchmark de IMAG para IMAG ex C em 04.01.2021.

Desempenho Foco IMA G x IMA G Ex (%)



Fundos de Investimento não contam com a garantia do administrador do fundo, do gestor da carteira, de qualquer mecanismo de seguro ou, ainda, do Fundo Garantidor de Créditos - FGC. Leia a lâmina de informações essenciais e o regulamento antes de investir. Rentabilidade obtida no passado não representa garantia de rentabilidade futura. A rentabilidade divulgada não é líquida de impostos. A rentabilidade divulgada já é líquida da taxa de administração e outros encargos pertinentes ao fundo. Este documento tem caráter de divulgação, não se caracterizando como uma oferta de investimento e/ou desinvestimento. O investimento em fundos de investimento apresenta riscos para o investidor, ainda que o administrador mantenha sistema de gerenciamento de riscos. Não há garantia de completa eliminação da possibilidade de perdas para o fundo de investimento e para o investidor. A Lâmina de Informações Essenciais está disponível em www.banrisulcorretora.com.br > Nossos Produtos > Fundos de Investimento.

Tipo Anbima: Renda Fixa Indexados - Fundos que têm como objetivo acompanhar as variações de indicadores de referência do mercado de renda fixa, não admitindo alavancagem.

Serviço de Atendimento ao Cotista - Gerência de Administração Fiduciária

Rua Siqueira Campos, 736, 5º andar CEP 90010-000 - Porto Alegre - RS

www.banrisulcorretora.com.br.com.br | E-mail: fundos_investimento@banrisul.com.br | OUIVORIA 08006442200 | SAC 08006461515

MATERIAL DE DIVULGAÇÃO

BANRISUL FOCO IDkA IPCA 2A FI RF - CNPJ: 21.007.180/0001-03

dezembro/2024

Características Gerais

Objetivo e Política de Investimento: Proporcionar aos seus cotistas a valorização de suas cotas por meio da aplicação dos recursos em carteira composta exclusivamente por títulos públicos federais. Busca o retorno do Sub-índice IDKA 2A - Índice de Duração Constante ANBIMA segmento 2A (IDkA IPCA 2A).

Público Alvo: Investidores em geral, inclusive Regimes Próprios de Previdência Social (RPPS), sem restrição de categorias de investidores e/ou segmentos.

Início das Atividades: 15/09/2014

Taxa de administração: 0,20% a.a.

Horário de movimentação: Das 9h às 15h.

Onde aplicar: Agências Banrisul e Canais Digitais

Investimento Mínimo: R\$ 100,00

Movimentação Mínima: R\$ 100,00

Saldo Mínimo: R\$ 100,00

Regime de Cotas: Cota de Fechamento

Conversão de Cotas na Aplicação/Resgate: D+0 / D+1

Liquidação Financeira: D+1

Tratamento Tributário: Fundo de Longo Prazo

Classificação CVM: Renda Fixa

Informações de Risco

VAR*: 0,9490% do patrimônio líquido, com 95% de confiança, para 21 dias úteis, em condições normais de mercado.

*Sintetiza a maior perda esperada dentro de um período de tempo e intervalo de confiança.

Principal Fator de Risco: Índices de preços - IPCA

Classificação de Risco:



Patrimônio Líquido (R\$ mil)

Em 31/12/2024: 664.817

Média dos últimos 12 meses: 726.929

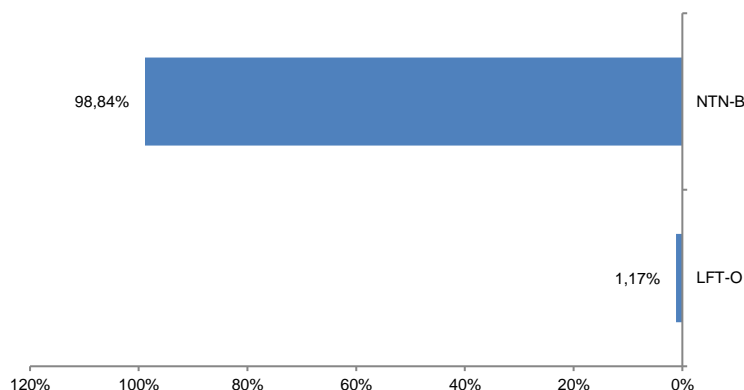
Prestadores de Serviços

Administrador/ Gestor: Banrisul S.A Corretora de Valores
 Mobiliários e Câmbio

Custodiante/ Escriturador/ Distribuidor: Banco do Estado do Rio Grande do Sul S.A.

Auditor Externo: Deloitte Touche Tohmatsu Aud Ind

Composição da Carteira por Segmento em 31/12/2024



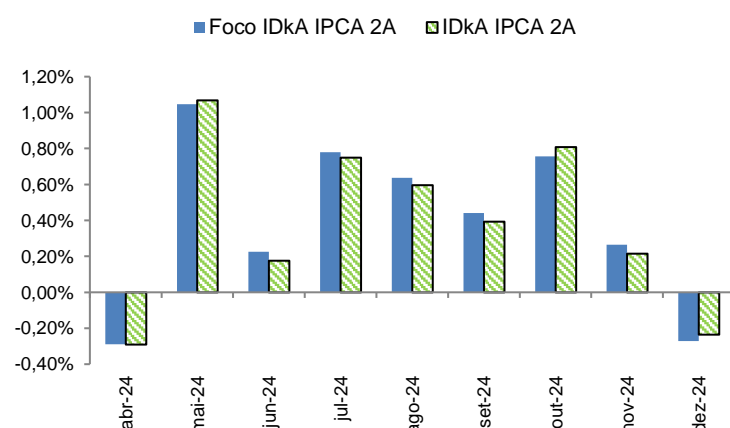
Rentabilidade Mensal (%)

	2021		2022		2023		2024	
	Fundo	IDkA	Fundo	IDkA	Fundo	IDkA	Fundo	IDkA
Jan	0,07	0,14	0,02	0,05	1,35	1,43	0,72	0,80
Fev	(0,55)	(0,47)	1,10	1,25	1,47	1,61	0,50	0,42
Mar	0,27	0,28	2,53	2,53	1,44	1,58	0,83	0,99
Abr	0,89	1,34	1,50	1,50	0,76	0,71	(0,28)	(0,29)
Mai	0,81	0,87	0,76	0,85	0,44	0,28	1,04	1,06
Jun	(0,27)	(0,31)	0,33	0,47	1,02	0,97	0,22	0,17
Jul	(0,07)	(0,17)	(0,18)	(0,17)	0,92	0,98	0,77	0,74
Ago	0,20	0,26	0,03	(0,36)	0,76	0,76	0,63	0,59
Set	1,02	1,09	0,50	0,62	0,25	0,28	0,44	0,39
Out	(1,24)	(1,46)	1,80	1,78	(0,34)	(0,40)	0,75	0,80
Nov	2,37	2,50	(0,52)	(0,77)	1,75	1,83	0,26	0,21
Dez	0,74	0,82	1,06	1,23	1,42	1,45	(0,27)	(0,23)
Acum	4,29	4,97	9,29	9,34	11,88	12,12	5,78	5,83
%IDkA.	86,32		99,46		98,02		99,14	

* Este indicador é mera referência econômica, e não parâmetro objetivo do Fundo.

IDKA é um Índice de Mercado Anbima.

Desempenho Foco IDkA IPCA 2A x IDkA IPCA 2A (%)



Fundos de Investimento não contam com a garantia do administrador do fundo, do gestor da carteira, de qualquer mecanismo de seguro ou, ainda, do Fundo Garantidor de Créditos – FGC. Leia a lâmina de informações essenciais e o regulamento antes de investir. Rentabilidade obtida no passado não representa garantia de rentabilidade futura. A rentabilidade divulgada não é líquida de impostos. A rentabilidade divulgada já é líquida da taxa de administração e outros encargos pertinentes ao fundo. Este documento tem caráter de divulgação, não se caracterizando como uma oferta de investimento e/ou desinvestimento. O investimento em fundos de investimento apresenta riscos para o investidor, ainda que o administrador mantenha sistema de gerenciamento de riscos. Não há garantia de completa eliminação da possibilidade de perdas para o fundo de investimento e para o investidor. A Lâmina de Informações Essenciais está disponível em www.banrisulcorretora.com.br > Nossos Produtos > Fundos de Investimento.

Tipo Anbima: Renda Fixa Indexados - Fundos que têm como objetivo acompanhar as variações de indicadores de referência do mercado de renda fixa, não admitindo alavancagem.

Serviço de Atendimento ao Cotista - Gerência de Administração Fiduciária

Rua Siqueira Campos, 736, 5º andar CEP 90010-000 - Porto Alegre – RS

www.banrisulcorretora.com.br | E-mail: fundos_investimento@banrisul.com.br | OUIDORIA 08006442200 | SAC 08006461515

MATERIAL DE DIVULGAÇÃO

BANRISUL PREMIUM FI RF LP de Resp. Lim. - CNPJ: 08.960.971/0001-95

dezembro/2024

Características Gerais

Objetivo e Política de Investimento: Proporcionar aos seus cotistas, a valorização de suas cotas por meio de investimentos em ativos de renda fixa, admitindo-se estratégias que impliquem risco de taxa de juros e de índices de preços. As aplicações em títulos privados estão limitadas a 50% do patrimônio líquido.

Público Alvo: Investidores em geral sem restrição de categorias e/ou segmentos.

Início das Atividades: 03/09/2007

Taxa de administração: Mín. 0,20% a.a.

Horário de movimentação: Das 9h às 16h.

Onde aplicar: Agências Banrisul e Canais Digitais

Investimento Mínimo: R\$ 50 mil

Movimentação Mínima: R\$ 100,00

Saldo Mínimo: R\$ 10 mil

Regime de Cotas: Cota de Fechamento

Conversão de Cotas na Aplicação/Resgate: D+0

Liquidação Financeira: D+0

Tratamento Tributário: Fundo de Longo Prazo

Classificação CVM: Renda Fixa

Informações de Risco

VAR*: 0,0146% do patrimônio líquido, com 95% de confiança, para 21 dias úteis, em condições normais de mercado.

*Sintetiza a maior perda esperada dentro de um período de tempo e intervalo de confiança.

Principal Fator de Risco: Selic

Classificação de Risco:



Patrimônio Líquido (R\$ mil)

Em 31/12/2024: 1.101.674

Média dos últimos 12 meses: 943.467

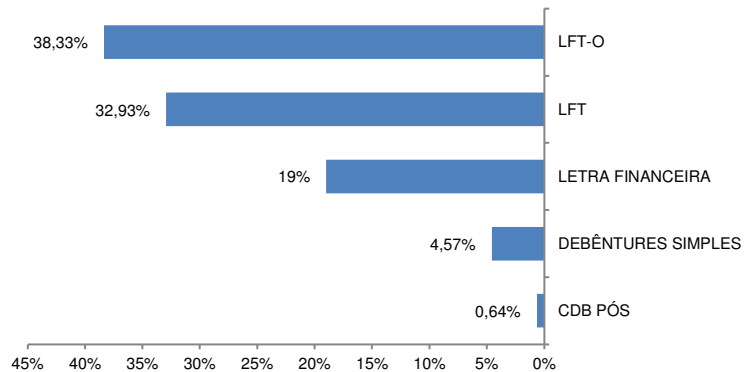
Prestadores de Serviços

Administrador/ Gestor: Banrisul S.A Corretora de Valores
Mobiliários e Câmbio

Custodiante/ Escriturador/ Distribuidor: Banco do Estado do Rio Grande do Sul S.A.

Auditor Externo: Deloitte Touche Tohmatsu Aud Ind

Composição da Carteira por Segmento em 31/12/2024



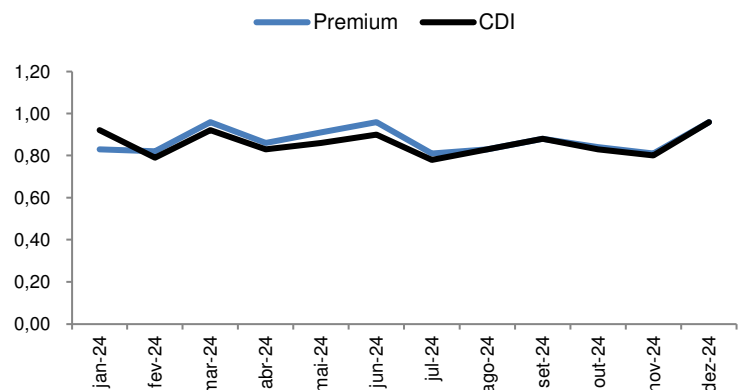
Fundo Premium Rentabilidade Mensal (%)

	2021		2022		2023		2024	
	Fundo	CDI	Fundo	CDI	Fundo	CDI	Fundo	CDI
Jan	0,24	0,14	0,79	0,73	1,13	1,12	0,96	0,96
Fev	0,11	0,13	0,85	0,74	0,93	0,91	0,81	0,80
Mar	0,16	0,19	0,93	0,92	1,15	1,17	0,84	0,83
Abr	0,13	0,20	0,75	0,83	0,88	0,91	0,88	0,88
Mai	0,30	0,26	1,06	1,03	1,13	1,12	0,83	0,83
Jun	0,35	0,30	1,06	1,01	1,09	1,07	0,81	0,78
Jul	0,37	0,35	1,04	1,03	1,06	1,07	0,96	0,90
Ago	0,42	0,42	1,17	1,16	1,15	1,13	0,91	0,86
Set	0,47	0,43	1,09	1,07	0,99	0,97	0,86	0,83
Out	0,49	0,48	1,04	1,02	0,99	0,99	0,96	0,92
Nov	0,59	0,58	1,01	1,02	0,93	0,91	0,82	0,79
Dez	0,76	0,76	1,12	1,12	0,91	0,89	0,83	0,92
Acum	4,54	4,39	12,67	12,37	13,14	13,04	11,06	10,87
%CDI	103,50		102,43		100,77		101,75	

* Este indicador é mera referência econômica, e não parâmetro objetivo do Fundo.

CDI - Certificado de Depósito Interbancário fornecido pelo Bacen.

Desempenho Premium x CDI (%)



Fundos de Investimento não contam com a garantia do administrador do fundo, do gestor da carteira, de qualquer mecanismo de seguro ou, ainda, do Fundo Garantidor de Créditos - FGC. Leia a lâmina de Informações Essenciais e o regulamento antes de investir. Rentabilidade obtida no passado não representa garantia de rentabilidade futura. A rentabilidade divulgada não é líquida de impostos. A rentabilidade divulgada já é líquida da taxa de administração e outros encargos pertinentes ao fundo. Este documento tem caráter de divulgação, não se caracterizando como uma oferta de investimento e/ou desinvestimento. O investimento em fundos de investimento apresenta riscos para o investidor, ainda que o administrador mantenha sistema de gerenciamento de riscos. Não há garantia de completa eliminação da possibilidade de perdas para o fundo de investimento e para o investidor. A Lâmina de Informações Essenciais está disponível em www.banrisulcorretora.com.br > Nossos Produtos > Fundos de Investimento.

Tipo Anbima: Renda Fixa Duração Livre Grau De Investimento - Fundos que têm como objetivo buscar retorno por meio de investimentos em ativos e derivativos de renda fixa, sem compromisso de manter limites mínimo ou máximo para a *duration* média ponderada da carteira. O hedge cambial da parcela de ativos no exterior é facultativo. Fundos que devem manter, no mínimo, 80% (oitenta por cento) do seu patrimônio líquido em títulos públicos federais ou ativos com baixo risco de crédito do mercado doméstico ou externo.

Serviço de Atendimento ao Cotista - Gerência de Administração Fiduciária

Rua Siqueira Campos, 736, 5º andar CEP 90010-000 - Porto Alegre - RS

www.banrisulcorretora.com.br | E-mail: fundos_investimento@banrisul.com.br | OUVIDORIA 08006442200 | SAC 08006461515

MATERIAL DE DIVULGAÇÃO

BANRISUL VIP FI RF LP - CNPJ: 00.743.026/0001-20**dezembro/2024**

Características Gerais

Objetivo e Política de Investimento*: Proporcionar a seus cotistas a valorização de suas cotas por meio de investimentos exclusivamente em títulos públicos federais e operações compromissadas lastreadas nestes.

Público Alvo: Investidores em geral sem restrição de categorias e/ou segmentos.

Início das Atividades: 03.08.1995

Taxa de administração: 1,60% a.a.

Horário de movimentação: Das 9h às 16h.

Onde aplicar: Agências Banrisul e Canais Digitais

Investimento Mínimo: R\$ 100,00

Movimentação Mínima: R\$ 100,00

Saldo Mínimo: R\$ 100,00

Regime de Cotas: Cota de Fechamento

Conversão de Cotas na Aplicação/Resgate: D+0

Liquidação Financeira: D+0

Tratamento Tributário: Fundo de Longo Prazo

Classificação CVM: Renda Fixa

Informações de Risco

VAR:** 0,0288% do patrimônio líquido, com 95% de confiança, para 21 dias úteis, em condições normais de mercado.

**Sintetiza a maior perda esperada dentro de um período de tempo e intervalo de confiança.

Principal Fator de Risco: Selic

Classificação de Risco:



Patrimônio Líquido (R\$ mil)

Em 31/12/2024: 77.786

Média dos últimos 12 meses: 81.655

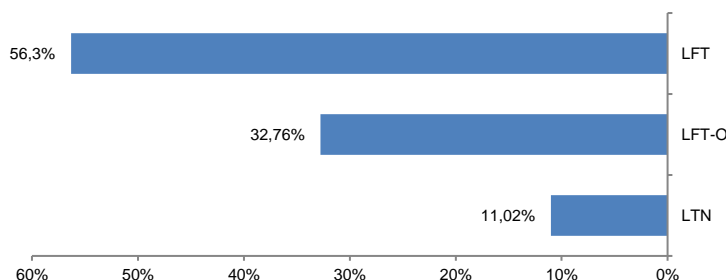
Prestadores de Serviços

Administrador/ Gestor: Banrisul S.A Corretora de Valores
Mobiliários e Câmbio

Custodiante/ Escriturador/ Distribuidor: Banco do Estado do Rio Grande do Sul S.A.

Auditor Externo: Deloitte Touche Tohmatsu Aud Ind

Composição da Carteira por Segmento em 31/12/2024



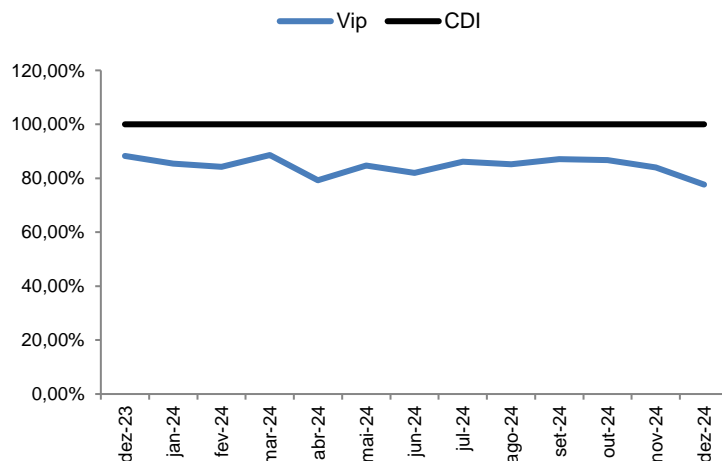
Rentabilidade Mensal (%)

	2021		2022		2023		2024	
	Fundo	CDI	Fundo	CDI	Fundo	CDI	Fundo	CDI
Jan	0,12	0,14	0,67	0,73	0,98	1,12	0,82	0,96
Fev	(0,08)	0,13	0,74	0,74	0,81	0,91	0,67	0,80
Mar	0,02	0,19	0,79	0,92	1,01	1,17	0,73	0,83
Abr	0,00	0,20	0,55	0,83	0,76	0,91	0,70	0,88
Mai	0,16	0,26	0,94	1,03	1,01	1,12	0,70	0,83
Jun	0,19	0,30	0,91	1,01	0,96	1,07	0,64	0,78
Jul	0,26	0,35	0,91	1,03	0,91	1,07	0,78	0,90
Ago	0,29	0,42	1,04	1,16	1,01	1,13	0,73	0,86
Set	0,32	0,43	0,97	1,07	0,85	0,97	0,72	0,83
Out	0,39	0,48	0,92	1,02	0,85	0,99	0,80	0,92
Nov	0,47	0,58	0,88	1,02	0,77	0,91	0,66	0,79
Dez	0,62	0,76	0,99	1,12	0,79	0,89	0,72	0,92
Acum	2,20	3,60	10,86	12,37	11,31	13,04	9,08	10,87
%CDI	61,11		87,79		86,73		83,53	

* Este indicador é mera referência econômica, e não parâmetro objetivo do Fundo.

CDI - Certificado de Depósito Interbancário fornecido pelo Bacen.

Desempenho Vip x CDI (%)



Fundos de Investimento não contam com a garantia do administrador do fundo, do gestor da carteira, de qualquer mecanismo de seguro ou, ainda, do Fundo Garantidor de Créditos – FGC. Leia a lâmina de informações essenciais e o regulamento antes de investir. Rentabilidade obtida no passado não representa garantia de rentabilidade futura. A rentabilidade divulgada não é líquida de impostos. A rentabilidade divulgada já é líquida da taxa de administração e outros encargos pertinentes ao fundo. Este documento tem caráter de divulgação, não se caracterizando como uma oferta de investimento e/ou desinvestimento. O investimento em fundos de investimento apresenta riscos para o investidor, ainda que o administrador mantenha sistema de gerenciamento de riscos. Não há garantia de completa eliminação da possibilidade de perdas para o fundo de investimento e para o investidor. A Lâmina de Informações Essenciais está disponível em www.banrisulcorretora.com.br > Nossos Produtos > Fundos de Investimento.

Tipo Anbima: Renda Fixa Duração Livre Soberano - Fundos que têm como objetivo buscar retorno por meio de investimentos em ativos e derivativos de renda fixa, sem compromisso de manter limites mínimo ou máximo para a *duration* média ponderada da carteira. O hedge cambial da parcela de ativos no exterior é facultativo. Fundos que devem manter, no mínimo, 80% (oitenta por cento) do seu patrimônio líquido em títulos públicos federais ou ativos com baixo risco de crédito do mercado doméstico ou externo.

Serviço de Atendimento ao Cotista - Gerência de Administração Fiduciária

Rua Siqueira Campos, 736, 5º andar CEP 90010-000 - Porto Alegre - RS

www.banrisulcorretora.com.br | E-mail: fundos_investimento@banrisul.com.br | OUIODORIA 08006442200 | SAC 08006461515

MATERIAL DE DIVULGAÇÃO

BANRISUL FLEX CRÉDITO PRIVADO FI RF LP de Resp. Lim. - CNPJ: 08.960.978/0001-1 dezembro/2024

Características Gerais

Objetivo e Política de Investimento: Proporcionar aos seus cotistas, a valorização de suas cotas por meio de investimentos em ativos de renda fixa, ou títulos sintetizados via derivativos, admitindo-se estratégias que impliquem risco de juros e de índices de preços. Pode aplicar até 100% de seu patrimônio líquido em títulos privados de baixo risco de crédito.

Público Alvo: Investidores em geral sem restrição de categorias e/ou segmentos.

Início das Atividades: 03/09/2007

Taxa de Administração: 0,50% a.a.

Horário de movimentação: Das 9h às 16h.

Onde aplicar: Agências Banrisul e Canais Digitais

Investimento Mínimo: R\$ 100,00

Movimentação Mínima: R\$ 100,00

Saldo Mínimo: R\$ 100,00

Regime de Cotas: Cota de Fechamento

Conversão de Cotas na Aplicação/Resgate: D+0 / D+2

Liquidação Financeira: D+3

Tratamento Tributário: Fundo de Longo Prazo

Classificação CVM: Renda Fixa

Informações de Risco

VAR:** 0,0147% do patrimônio líquido, com 95% de confiança, para 21 dias úteis, em condições normais de mercado.

**Sintetiza a maior perda esperada dentro de um período de tempo e intervalo de confiança.

Principal Fator de Risco: Selic

Classificação de Risco:



Patrimônio Líquido (R\$ mil)

Em 31/12/2024: 235.523

Média dos últimos 12 meses: 235.954

Prestadores de Serviços

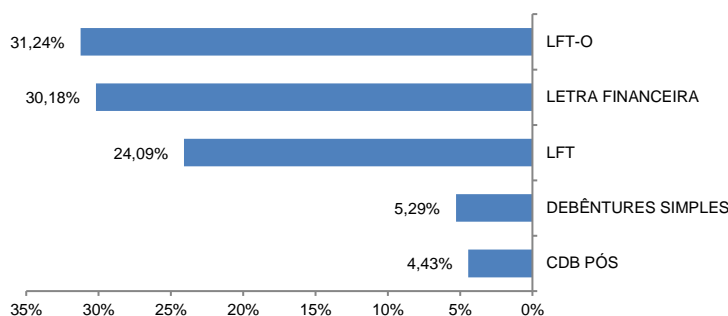
Administrador/ Gestor : Banrisul S.A Corretora de Valores

Mobiliários e Câmbio

Custodiante/ Escriturador/ Distribuidor: Banco do Estado do Rio Grande do Sul S.A.

Auditor Externo: Deloitte Touche Tohmatsu Aud Ind

Composição da Carteira por Segmento em 31/12/2024



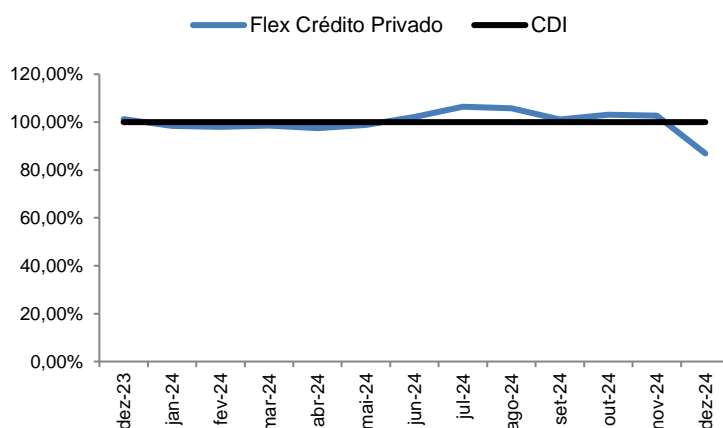
Rentabilidade Mensal (%)

	2021		2022		2023		2024	
	Fundo	CDI*	Fundo	CDI*	Fundo	CDI*	Fundo	CDI*
Jan	0,41	0,14	0,77	0,73	1,11	1,12	0,95	0,96
Fev	0,11	0,13	0,83	0,74	0,88	0,91	0,78	0,80
Mar	0,09	0,19	0,92	0,92	1,12	1,17	0,82	0,83
Abr	(0,01)	0,20	0,73	0,83	0,88	0,91	0,86	0,88
Mai	0,37	0,26	1,03	1,03	1,08	1,12	0,82	0,83
Jun	0,43	0,30	1,11	1,01	1,05	1,07	0,80	0,78
Jul	0,36	0,35	1,00	1,03	1,04	1,07	0,96	0,90
Ago	0,41	0,42	1,13	1,16	1,12	1,13	0,91	0,86
Set	0,38	0,43	1,04	1,07	0,97	0,97	0,84	0,83
Out	0,44	0,48	1,01	1,02	0,97	0,99	0,95	0,92
Nov	0,58	0,58	0,99	1,02	0,92	0,91	0,81	0,79
Dez	0,73	0,76	1,10	1,12	0,90	0,89	0,80	0,92
Acum.	4,44	4,39	12,35	12,37	12,78	13,04	10,86	10,87
%CDI	101,14		99,84		98,01		99,91	

* Este indicador é mera referência econômica, e não parâmetro objetivo do Fundo.

CDI - Certificado de Depósito Interbancário fornecido pelo Bacen.

Desempenho Flex Crédito Privado x CDI (%)



Fundos de Investimento não contam com a garantia do administrador do fundo, do gestor da carteira, de qualquer mecanismo de seguro ou, ainda, do Fundo Garantidor de Créditos – FGC. Leia a lâmina de Informações Essenciais e o regulamento antes de investir. Rentabilidade obtida no passado não representa garantia de rentabilidade futura. A rentabilidade divulgada não é líquida de impostos. A rentabilidade divulgada já é líquida da taxa de administração e outros encargos pertinentes ao fundo. Este documento tem caráter de divulgação, não se caracterizando como uma oferta de investimento e/ou desinvestimento. O investimento em fundos de investimento apresenta riscos para o investidor, ainda que o administrador mantenha sistema de gerenciamento de riscos. Não há garantia de completa eliminação da possibilidade de perdas para o fundo de investimento e para o investidor. A Lâmina de Informações Essenciais está disponível em www.banrisulcorretora.com.br > Nossos Produtos > Fundos de Investimento.

Tipo Anbima: Renda Fixa Duração Livre Grau De Investimento - Fundos que têm como objetivo buscar retorno por meio de investimentos em ativos e derivativos de renda fixa, sem compromisso de manter limites mínimo ou máximo para a *duration* média ponderada da carteira. O hedge cambial da parcela de ativos no exterior é facultativo. Fundos que devem manter, no mínimo, 80% (oitenta por cento) do seu patrimônio líquido em títulos públicos federais ou ativos com baixo risco de crédito do mercado doméstico ou externo.

Serviço de Atendimento ao Cotista - Gerência de Administração Fiduciária

Rua Siqueira Campos, 736, 5º andar CEP 90010-000 - Porto Alegre – RS

www.banrisulcorretora.com.br | E-mail: fundos_investimento@banrisul.com.br | OUIVORIA 08006442200 | SAC 08006461515

MATERIAL DE DIVULGAÇÃO

BANRISUL RF SIMPLES FIC de FI - CNPJ: 23.863.573/0001-44

dezembro/2024

Características Gerais

Objetivo e Política de Investimento: Proporcionar aos seus cotistas a valorização de suas cotas por meio da aplicação dos recursos em cotas de fundo de investimento de renda fixa que adote estratégias de investimento em títulos públicos federais indexados à taxa SELIC e operações compromissadas lastreadas em títulos públicos federais.

Público Alvo: Investidores pessoa física e/ou jurídica.

Início das Atividades: 25/02/2016

Taxa de administração: Mín. 1,00% a.a. e Máx. 1,15% a.a.

Horário de movimentação: Das 9h às 16h.

Onde aplicar: Agências Banrisul e Canais Digitais

Investimento Mínimo: R\$ 100,00

Movimentação Mínima: R\$ 100,00

Saldo Mínimo: R\$ 100,00

Regime de Cotas: Cota de Fechamento

Conversão de Cotas na Aplicação/Resgate: D+0 / D+0

Liquidação Financeira: D+0

Tratamento Tributário: Fundo de Longo Prazo

Classificação CVM: Renda Fixa Simples

Informações de Risco

VAR*: 0,0235% do patrimônio líquido, com 95% de confiança, para 21 dias úteis, em condições normais de mercado.

*Sintetiza a maior perda esperada dentro de um período de tempo e intervalo de confiança.

Principal Fator de Risco: Selic

Classificação de Risco:



Patrimônio Líquido (R\$ mil)

Em 31/12/2024: 55.905

Média dos últimos 12 meses: 45.443

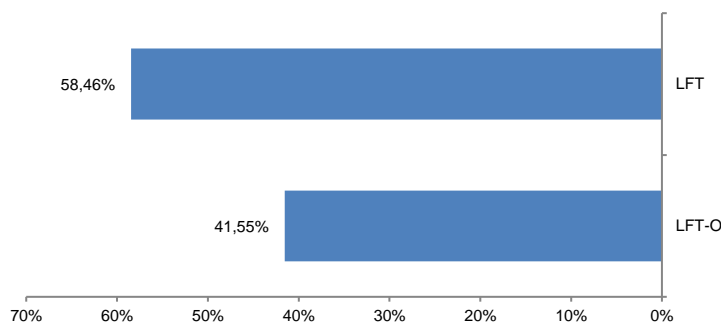
Prestadores de Serviços

Administrador/ Gestor: Banrisul S.A Corretora de Valores
 Mobiliários e Câmbio

Custodiante/ Escriturador/ Distribuidor: Banco do Estado do Rio Grande do Sul S.A.

Auditor Externo: Deloitte Touche Tohmatsu Aud Ind

Composição da Carteira Banrisul Absoluto FI RF em 31/12/2024



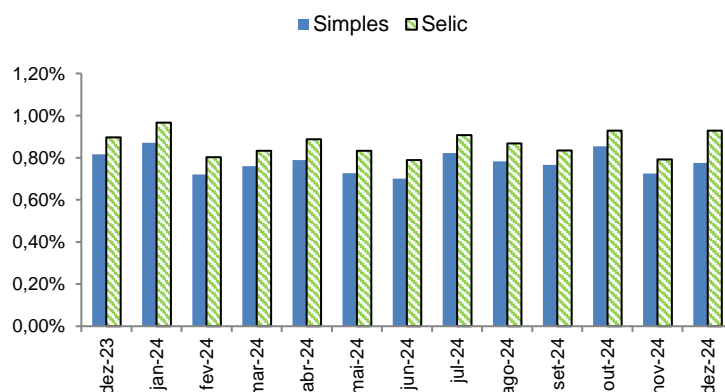
Fundo Simples Rentabilidade Mensal (%)

	2021		2022		2023		2024	
	Fundo	Selic*	Fundo	Selic*	Fundo	Selic*	Fundo	Selic*
Jan	0,12	0,14	0,70	0,73	1,02	1,12	0,87	0,96
Fev	(0,01)	0,13	0,78	0,74	0,86	0,91	0,72	0,80
Mar	0,04	0,19	0,82	0,92	1,05	1,17	0,76	0,83
Abr	0,03	0,20	0,61	0,83	0,78	0,91	0,78	0,88
Mai	0,20	0,26	0,96	1,03	1,05	1,12	0,72	0,83
Jun	0,22	0,30	0,95	1,01	1,00	1,07	0,70	0,78
Jul	0,30	0,35	0,93	1,03	0,95	1,07	0,82	0,90
Ago	0,32	0,42	1,07	1,16	1,05	1,13	0,78	0,86
Set	0,36	0,43	0,99	1,07	0,89	0,97	0,76	0,83
Out	0,44	0,48	0,96	1,02	0,86	0,99	0,85	0,92
Nov	0,51	0,58	0,91	1,02	0,81	0,91	0,72	0,79
Dez	0,65	0,76	1,01	1,12	0,81	0,89	0,77	0,92
Acum	3,27	4,39	11,29	12,37	11,78	13,04	9,69	10,87
%Selic.	74,49		91,27		90,34		89,14	

* Este indicador é mera referência econômica, e não parâmetro objetivo do Fundo.

Selic é a Taxa Básica de Juros do Brasil estabelecida pelo Copom.

Desempenho Simples x Selic* (%)



Fundos de Investimento não contam com a garantia do administrador do fundo, do gestor da carteira, de qualquer mecanismo de seguro ou, ainda, do Fundo Garantidor de Créditos – FGC. Leia a lâmina de informações essenciais e o regulamento antes de investir. Rentabilidade obtida no passado não representa garantia de rentabilidade futura. A rentabilidade divulgada não é líquida de impostos. A rentabilidade divulgada já é líquida da taxa de administração e outros encargos pertinentes ao fundo. Este documento tem caráter de divulgação, não se caracterizando como uma oferta de investimento e/ou desinvestimento. O investimento em fundos de investimento apresenta riscos para o investidor, ainda que o administrador mantenha sistema de gerenciamento de riscos. Não há garantia de completa eliminação da possibilidade de perdas para o fundo de investimento e para o investidor. A Lâmina de Informações Essenciais está disponível em www.banrisulcorretora.com.br > Nossos Produtos > Fundos de Investimento.

Tipo Anbima: Renda Fixa Simples – Fundos que devem observar a regulamentação da CVM e adotam o sufixo “Simples” em sua denominação, devendo possuir: a. 95% (noventa e cinco por cento), no mínimo, de seu patrimônio líquido representado, isolada ou cumulativamente, por: i. Títulos da dívida pública federal; ii. Títulos de renda fixa de emissão ou coobrigação de instituições financeiras que possuam classificação de risco atribuída pelo gestor, no mínimo, equivalente àqueles atribuídos aos títulos da dívida pública federal; iii. Operações compromissadas lastreadas em títulos da dívida pública federal ou em títulos de responsabilidade, emissão ou coobrigação de instituições autorizadas a funcionar pelo Banco Central do Brasil, desde que, na hipótese de lastro em títulos de responsabilidade de pessoas de direito privado, a instituição financeira contraparte do fundo na operação possua classificação de risco atribuída pelo gestor, no mínimo, equivalente àquela atribuída aos títulos da dívida pública federal; b. Operações com derivativos exclusivamente para fins de proteção da carteira (hedge); c. Estratégia de investimento que proteja o fundo de riscos de perdas e volatilidade.

Serviço de Atendimento ao Cotista - Gerência de Administração Fiduciária

Rua Siqueira Campos, 736, 5º andar CEP 90010-000 - Porto Alegre – RS

www.banrisulcorretora.com.br | E-mail: fundos_investimento@banrisul.com.br | OUIDORIA 08006442200 | SAC 08006461515

MATERIAL DE DIVULGAÇÃO

BANRISUL SOBERANO FI RF Simples LP - CNPJ: 11.311.874/0001-86
dezembro/2024

Características Gerais

Objetivo e Política de Investimento: Proporcionar aos seus cotistas valorização através de investimentos que admitem estratégias que impliquem exposição à variação da taxa de juros (pós-fixada), aplicando recursos exclusivamente em títulos públicos federais com estas características. Mantém carteira com prazo médio superior a 365 dias (longo prazo).

Público Alvo: Investidores em geral sem restrição de categorias e/ou segmentos.

Início das Atividades: 30/11/2009

Taxa de administração: 0,50% a.a.

Horário de movimentação: Das 9h às 16h.

Onde aplicar: Agências Banrisul e Canais Digitais

Investimento Mínimo: R\$ 100,00

Movimentação Mínima: R\$ 100,00

Saldo Mínimo: R\$ 100,00

Regime de Cotas: Cota de Fechamento

Conversão de Cotas na Aplicação/Resgate: D+0

Liquidação Financeira: D+0

Tratamento Tributário: Fundo de Longo Prazo

Classificação CVM: Renda Fixa Simples

Informações de Risco

VAR*: 0,0281% do patrimônio líquido, com 95% de confiança, para 21 dias úteis, em condições normais de mercado.

*Sintetiza a maior perda esperada dentro de um período de tempo e intervalo de confiança.

Principal Fator de Risco: Selic

Classificação de Risco:



Patrimônio Líquido (R\$ mil)

Em 31/12/2024: 395.647

Média dos últimos 12 meses: 393.552

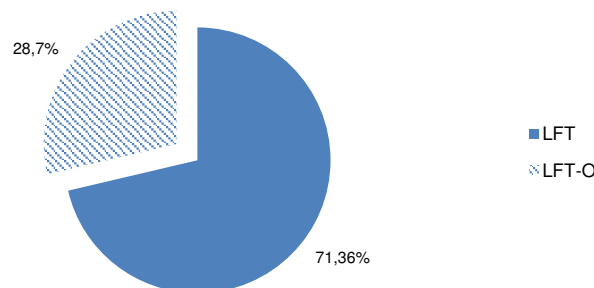
Prestadores de Serviços

Administrador/ Gestor: Banrisul S.A Corretora de Valores
 Mobiliários e Câmbio

Custodiante/ Escriturador/ Distribuidor: Banco do Estado do Rio Grande do Sul S.A.

Auditor Externo: Deloitte Touche Tohmatsu Aud Ind

Composição da Carteira por Segmento em 31/12/2024



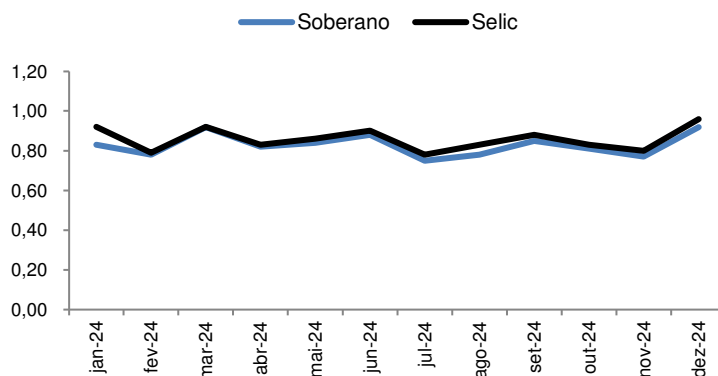
Fundo Soberano Rentabilidade Mensal (%)

	2021		2022		2023		2024	
	Fundo	Selic	Fundo	Selic	Fundo	Selic	Fundo	Selic
Jan	0,14	0,14	0,75	0,73	1,09	1,12	0,92	0,96
Fev	0,05	0,13	0,84	0,74	0,91	0,91	0,77	0,80
Mar	0,13	0,19	0,88	0,92	1,10	1,17	0,81	0,83
Abr	0,10	0,20	0,66	0,83	0,84	0,91	0,85	0,88
Mai	0,24	0,26	1,03	1,03	1,13	1,12	0,78	0,83
Jun	0,28	0,30	1,01	1,01	1,06	1,07	0,75	0,78
Jul	0,35	0,35	0,99	1,03	1,01	1,07	0,88	0,90
Ago	0,39	0,42	1,13	1,16	1,12	1,13	0,84	0,86
Set	0,42	0,43	1,05	1,07	0,95	0,97	0,82	0,83
Out	0,50	0,48	1,01	1,02	0,93	0,99	0,92	0,92
Nov	0,56	0,58	0,97	1,02	0,86	0,91	0,78	0,79
Dez	0,72	0,76	1,06	1,12	0,86	0,89	0,83	0,92
Acum	4,00	4,39	12,08	12,37	12,58	13,04	10,48	10,87
%Selic		91,12		97,66		96,47		96,41

* Este indicador é mera referência econômica, e não parâmetro objetivo do Fundo.

Selic é a Taxa Básica de Juros do Brasil estabelecida pelo Copom.

Desempenho Soberano x Selic (%)




Fundos de Investimento não contam com a garantia do administrador do fundo, do gestor da carteira, de qualquer mecanismo de seguro ou, ainda, do Fundo Garantidor de Créditos – FGC. Leia a lâmina de informações essenciais e o regulamento antes de investir. Rentabilidade obtida no passado não representa garantia de rentabilidade futura. A rentabilidade divulgada não é líquida de impostos. A rentabilidade divulgada já é líquida da taxa de administração e outros encargos pertinentes ao fundo. Este documento tem caráter de divulgação, não se caracterizando como uma oferta de investimento e/ou desinvestimento. O investimento em fundos de investimento apresenta riscos para o investidor, ainda que o administrador mantenha sistema de gerenciamento de riscos. Não há garantia de completa eliminação da possibilidade de perdas para o fundo de investimento e para o investidor. A Lâmina de Informações Essenciais está disponível em www.banrisulcorretora.com.br > Nossos Produtos > Fundos de Investimento.

Tipo Anbima: Renda Fixa Simples – Fundos que devem observar a regulamentação da CVM e adotam o sufixo “Simples” em sua denominação, devendo possuir: a. 95% (noventa e cinco por cento), no mínimo, de seu patrimônio líquido representado, isolada ou cumulativamente, por: i. Títulos da dívida pública federal; ii. Títulos de renda fixa de emissão ou coobrigação de instituições financeiras que possuam classificação de risco atribuída pelo gestor, no mínimo, equivalente àqueles atribuídos aos títulos da dívida pública federal; iii. Operações compromissadas lastreadas em títulos da dívida pública federal ou em títulos de responsabilidade, emissão ou coobrigação de instituições autorizadas a funcionar pelo Banco Central do Brasil, desde que, na hipótese de lastro em títulos de responsabilidade de pessoas de direito privado, a instituição financeira contraparte do fundo na operação possua classificação de risco atribuída pelo gestor, no mínimo, equivalente àquela atribuída aos títulos da dívida pública federal; b. Operações com derivativos exclusivamente para fins de proteção da carteira (hedge); c. Estratégia de investimento que proteja o fundo de riscos de perdas e volatilidade.

Serviço de Atendimento ao Cotista - Gerência de Administração Fiduciária

Rua Siqueira Campos, 736, 5º andar CEP 90010-000 - Porto Alegre – RS

www.banrisulcorretora.com.br | E-mail: fundos_investimento@banrisul.com.br | OUVIDORIA 08006442200 | SAC 08006461515



Fundos Multimercado



Fundos de
Investimento

 **banrisul**
corretora de valores

MATERIAL DE DIVULGAÇÃO

BANRISUL MULTIMERCADO LIVRE Fundo de Investimento - CNPJ: 33.863.652/0001-09 dezembro/2024

Características Gerais

Objetivo e Política de Investimento: Proporcionar a valorização de suas cotas, através de carteira diversificada de ativos financeiros e derivativos, buscando retorno superior à variação do CDI.

Público Alvo: Investidores em geral, inclusive regimes próprios de previdência social (RPPS).

Início das Atividades: 02/12/2019

Taxa de administração: Mín. 1,00% a.a. e Máx. 1,50% a.a.

Horário de movimentação: Das 9h às 16h.

Onde aplicar: Agências Banrisul, Banrisul Digital ou www.banrisul.com.br

Investimento Mínimo: R\$ 100,00

Movimentação Mínima: R\$ 100,00

Saldo Mínimo: R\$ 100,00

Regime de Cotas: Cota de Fechamento

Conversão de Cotas na Aplicação/Resgate: D+1

Liquidação Financeira: D+3

Tratamento Tributário: Fundo de Longo Prazo

Classificação CVM: Fundo Multimercado

Informações de Risco

VAR*: 0,6439% do patrimônio líquido, com 95% de confiança, para 21 dias úteis, em condições normais de mercado.

*Sintetiza a maior perda esperada dentro de um período de tempo e intervalo de confiança.

Principal Fator de Risco: (BOVA11) Ishares Ibovespa

Classificação de Risco:



Patrimônio Líquido (R\$ mil)

Em 31/12/2024: 4.588

Média dos últimos 12 meses: 9.858

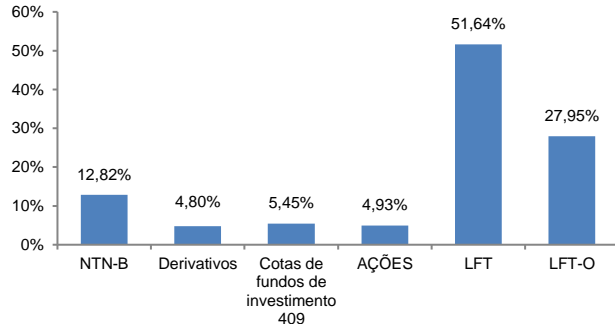
Prestadores de Serviços

Administrador/ Gestor: Banrisul S.A Corretora de Valores Mobiliários e Câmbio

Custodiante/ Escriturador/ Distribuidor: Banco do Estado do Rio Grande do Sul S.A.

Auditor Externo: Deloitte Touche Tohmatsu Aud Ind

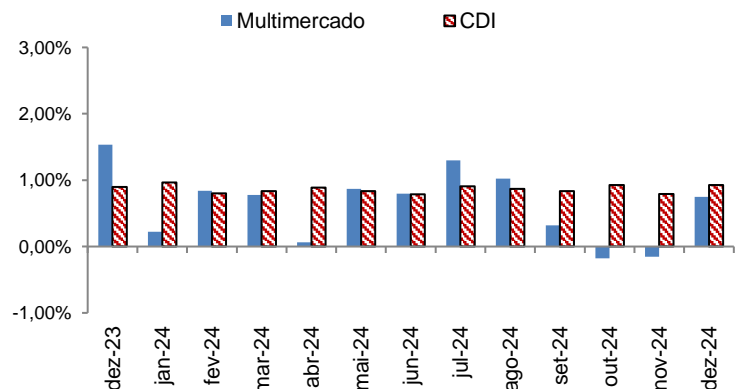
Composição da Carteira por Segmento em 31/12/2024



Rentabilidade Mensal (%)

	2021		2022		2023		2024	
	Fundo	CDI	Fundo	CDI	Fundo	CDI	Fundo	CDI
Jan	0,18	0,14	0,37	0,73	1,36	1,12	0,22	0,96
Fev	0,00	0,13	0,53	0,74	0,01	0,91	0,83	0,80
Mar	0,30	0,19	0,81	0,92	0,89	1,17	0,77	0,83
Abr	0,14	0,20	(0,15)	0,83	0,95	0,91	0,06	0,88
Mai	0,25	0,26	1,39	1,03	1,56	1,12	0,87	0,83
Jun	0,09	0,30	(0,30)	1,01	1,51	1,07	0,79	0,78
Jul	0,08	0,35	1,29	1,03	1,34	1,07	1,29	0,90
Ago	0,03	0,42	1,82	1,16	0,59	1,13	1,02	0,86
Set	(0,29)	0,43	0,96	1,07	0,21	0,97	0,31	0,83
Out	(0,05)	0,48	1,09	1,02	0,13	0,99	(0,17)	0,92
Nov	0,36	0,58	0,53	1,02	1,92	0,91	(0,15)	0,79
Dez	1,07	0,76	0,73	1,12	1,53	0,89	0,74	0,92
Acum	2,21	4,39	9,47	12,37	12,76	13,04	6,80	10,87
%CDI	50,34		76,63		97,85		62,56	

Desempenho Multimercado Livre x CDI (%)



Fundos de Investimento não contam com a garantia do administrador do fundo, do gestor da carteira, de qualquer mecanismo de seguro ou, ainda, do Fundo Garantidor de Créditos – FGC. Leia a lâmina de informações essenciais e o regulamento antes de investir. Rentabilidade obtida no passado não representa garantia de rentabilidade futura. A rentabilidade divulgada não é líquida de impostos. A rentabilidade divulgada já é líquida da taxa de administração e outros encargos pertinentes ao fundo. **O fundo pode estar exposto a significativa concentração em ativos de renda variável de poucos emissores, apresentando os riscos daí decorrentes.** Este documento tem caráter de divulgação, não se caracterizando como uma oferta de investimento e/ou desinvestimento. O investimento em fundos de investimento apresenta riscos para o investidor, ainda que o administrador mantenha sistema de gerenciamento de riscos. Não há garantia de completa eliminação da possibilidade de perdas para o fundo de investimento e para o investidor. A Lâmina de Informações Essenciais está disponível em www.banrisul.com.br > Investimentos > Fundos de Investimento.

Tipo ANBIMA: Multimercado Livre - Fundos com políticas de investimento que envolvam vários fatores de risco, sem o compromisso de concentração em nenhum fator em especial. O hedge cambial da parcela de ativos no exterior é facultativo ao gestor. Fundos sem compromisso de concentração em alguma estratégia específica.

Serviço de Atendimento ao Cotista - Gerência de Administração Fiduciária

Rua Siqueira Campos, 736, 5º andar CEP 90010-000 - Porto Alegre - RS

www.banrisulcorretora.com.br | E-mail: fundos_investimento@banrisul.com.br | Telefone: (51) 3215.2300 Fax: (51) 3215.1707 | OUIDORIA 08006442200 | SAC 08006461515

MATERIAL DE DIVULGAÇÃO

Banrisul Espelho Occam Retorno Absoluto Multimercado CNPJ: 41.767.134/0001-10

dezembro/2024

Características Gerais

Objetivo e Política de Investimento: Proporcionar aos seus cotistas ganhos de capital acima do CDI no longo prazo, podendo utilizar-se de instrumentos como ações, câmbio, juros, mercado internacional, sujeitos a exposição nos mercados de derivativos, através de investimentos em cotas do fundo Occam Absoluto Multimercado, sob a gestão do parceiro OCCAM Gestora de Recursos.

Público Alvo: Investidores em geral, com perfil arrojado.

Início das Atividades: 24/01/2021

Taxa de administração e performance: O Fundo Espelho não cobra taxas adicionais de administração e performance. O Fundo Investido tem taxa de administração de até 2,50% a.a e de performance de 20% do que exceder 100% CDI.

Horário de movimentação: Das 9h às 13h.

Onde aplicar: Agências Banrisul e Canais Digitais

Investimento Mínimo: R\$ 100,00

Movimentação Mínima: R\$ 100,00

Saldo Mínimo: R\$ 100,00

Regime de Cotas: Cota de Fechamento

Conversão de Cotas na Aplicação: D+0

Conversão de Cotas no Resgate: 30 dias corridos

Liquidação Financeira: D+2 dias úteis após a conversão da cota

Tratamento Tributário: Fundo de Longo Prazo

Classificação CVM: Multimercado

Classificação ANBIMA: Multimercado Livre

Informações de Risco

VAR*: 0,9755% do patrimônio líquido, com 95% de confiança, para 21 dias úteis, em condições normais de mercado.

*Sintetiza a maior perda esperada dentro de um período de tempo e intervalo de confiança.

Principal Fator de Risco: COTA DE FUNDO ABSOLUTO BANRISUL FIC FIM

Classificação de Risco:



Patrimônio Líquido (R\$ mil)

Em 31/12/2024: 1.869

Média dos últimos 12 meses: 2.147

Prestadores de Serviços

Administrador/ Gestor: Banrisul S.A Corretora de Valores Mobiliários e Câmbio

Custodiante/ Escriturador/ Distribuidor: Banco do Estado do Rio Grande do Sul S.A.

Auditor Externo: Deloitte Touche Tohmatsu Aud Ind

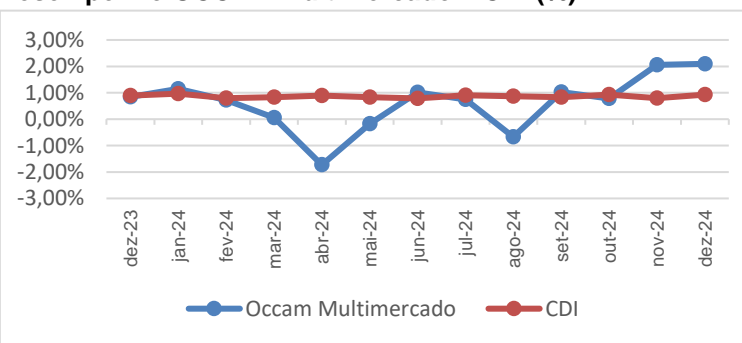
Composição da Carteira por Segmento em 31/12/2024



Rentabilidade Mensal (%)

	2021		2022		2023		2024	
	Fundo	CDI*	Fundo	CDI*	Fundo	CDI*	Fundo	CDI*
Jan	-	-	0,42	0,73	0,09	1,12	1,14	0,96
Fev	-	-	0,30	0,74	0,87	0,91	0,72	0,80
Mar	-	-	1,14	0,92	(1,88)	1,17	0,05	0,83
Abr	-	-	2,06	0,83	(0,11)	0,91	(1,73)	0,88
Mai	-	-	1,04	1,03	(2,72)	1,12	(0,17)	0,83
Jun	-	-	0,95	1,01	1,37	1,07	1,01	0,78
Jul	-	-	0,19	1,03	1,42	1,07	0,74	0,90
Ago	-	-	1,07	1,16	(1,03)	1,13	(0,67)	0,86
Set	-	-	1,69	1,07	0,70	0,97	1,02	0,83
Out	-	-	1,60	1,02	1,85	0,99	0,78	0,92
Nov	-	-	(0,25)	1,02	(0,10)	0,91	2,05	0,79
Dez	-	-	0,23	1,12	0,84	0,89	2,09	0,92
Acum	-	-	10,44	11,68	1,83	12,95	7,23	10,87
%CDI	-	-		89,38		14,13		66,51

Desempenho OCCAM Multimercado x CDI (%)



Fundos de Investimento não contam com a garantia do administrador do fundo, do gestor da carteira, de qualquer mecanismo de seguro ou, ainda, do Fundo Garantidor de Créditos – FGC. Leia a lâmina de informações essenciais e o regulamento antes de investir. Rentabilidade obtida no passado não representa garantia de rentabilidade futura. A rentabilidade divulgada não é líquida de impostos. A rentabilidade divulgada já é líquida da taxa de administração e outros encargos pertinentes ao fundo. O fundo pode estar exposto a significativa concentração em ativos de renda variável de poucos emissores, apresentando os riscos daí decorrentes. Este documento tem caráter de divulgação, não se caracterizando como uma oferta de investimento e/ou desinvestimento. O investimento em fundos de investimento apresenta riscos para o investidor, ainda que o administrador mantenha sistema de gerenciamento de riscos. Não há garantia de completa eliminação da possibilidade de perdas para o fundo de investimento e para o investidor. A Lâmina de Informações Essenciais está disponível em www.banrisulcorretora.com.br > Nossos Produtos > Fundos de Investimento.

Tipo ANBIMA: Multimercado Livre - Fundos com políticas de investimento que envolvam vários fatores de risco, sem o compromisso de concentração em nenhum fator em especial. O hedge cambial da parcela de ativos no exterior é facultativo ao gestor. Fundos sem compromisso de concentração em alguma estratégia específica.

Serviço de Atendimento ao Cotista
Banrisul S.A. Corretora de Valores Mobiliários

Rua Siqueira Campos, 736, 5º andar CEP 90010-000 - Porto Alegre – RS

www.banrisulcorretora.com.br | E-mail: fundos_investimento@banrisul.com.br | OUIVIA 08006442200 | SAC 08006461515

MATERIAL DE DIVULGAÇÃO

Banrisul Espelho Vinci Multiestratégia Multimercado CNPJ: 41.745.501/0001-84
dezembro/2024

Características Gerais

Objetivo e Política de Investimento: Busca retorno no longo prazo via investimentos em ativos de renda fixa e admite-se estratégias que impliquem risco de juros, risco de índice de preço e risco de moeda estrangeira, excluindo estratégias que impliquem exposição de renda variável. Através da alocação dos recursos em cotas do Vinci Multiestratégia FI Multimercado, sob a gestão do parceiro Vinci Gestora de Recursos.

Público Alvo: Investidores em geral, com perfil moderado ou arrojado, inclusive RPPS.

Início das Atividades: 07/10/2021

Taxa de administração: O Fundo Espelho não cobra taxas adicionais de administração e performance. O Fundo Investido tem taxa de administração de até 2,00% a.a e de performance de 20% do que exceder 100% CDI.

Horário de movimentação: Das 9h às 13h.

Onde aplicar: Agências Banrisul e Canais Digitais

Investimento Mínimo: R\$ 100,00

Movimentação Mínima: R\$ 100,00

Saldo Mínimo: R\$ 100,00

Regime de Cotas: Cota de Fechamento

Conversão de Cotas no Resgate D+0

Conversão de Cotas na Aplicação: D+0

Liquidação Financeira: D+1 dia útil após a conversão da cota

Tratamento Tributário: Longo Prazo

Classificação CVM: Multimercado

Classificação ANBIMA: Multimercados Juros e Moedas

Informações de Risco

Enquadramento RPPS: FI Multimercado - Aberto - Art. 8º, III

VAR*: 0% do patrimônio líquido, com 95% de confiança, para 21 dias úteis, em condições normais de mercado.

*Sintetiza a maior perda esperada dentro de um período de tempo e intervalo de confiança.

Principal Fator de Risco: COTA DE FUNDO MULTIESTRATEGIA FI MULT - 270679

Classificação de Risco:



Patrimônio Líquido (R\$ mil)

Em 31/12/2024: 7.959

Média de 12 mês: 8.629

Prestadores de Serviços

Administrador/ Gestor: Banrisul S.A Corretora de Valores Mobiliários e Câmbio

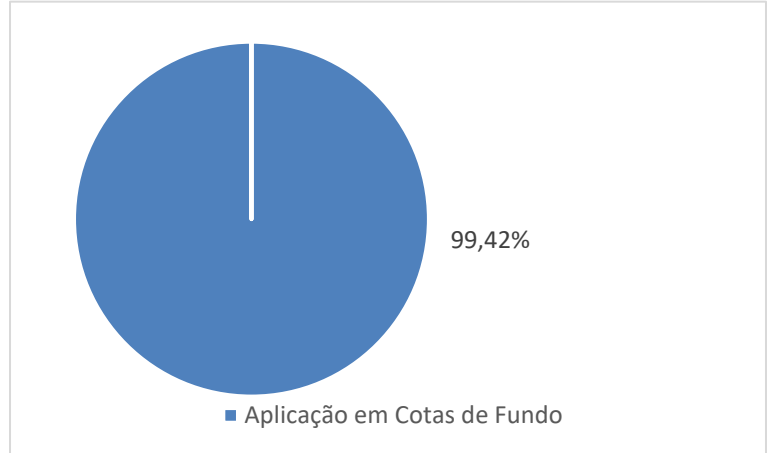
Custodiante/ Escriturador/ Distribuidor: Banco do Estado do Rio Grande do Sul S.A.

Auditor Externo: Deloitte Touche Tohmatsu Aud Ind

Fundos de Investimento não contam com a garantia do administrador do fundo, do gestor da carteira, de qualquer mecanismo de seguro ou, ainda, do Fundo Garantidor de Créditos – FGC. Leia a lâmina de informações essenciais e o regulamento antes de investir. Rentabilidade obtida no passado não representa garantia de rentabilidade futura. A rentabilidade divulgada não é líquida de impostos. A rentabilidade divulgada já é líquida da taxa de administração e outros encargos pertinentes ao fundo. O fundo pode estar exposto a significativa concentração em ativos de renda variável de poucos emissores, apresentando os riscos daí decorrentes. Este documento tem caráter de divulgação, não se caracterizando como uma oferta de investimento e/ou desinvestimento. O investimento em fundos de investimento apresenta riscos para o investidor, ainda que o administrador mantenha sistema de gerenciamento de riscos. Não há garantia de completa eliminação da possibilidade de perdas para o fundo de investimento e para o investidor. A Lâmina de Informações Essenciais está disponível em www.banrisulcorretora.com.br > Nossos Produtos > Fundos de Investimento.

Tipo ANBIMA: Multimercado Juros e Moedas - Fundos que buscam retorno no longo prazo através de investimentos em ativos de renda fixa, admitindo-se estratégias que impliquem risco de juros, risco de índice de preço e risco de moeda estrangeira. Excluem-se estratégias que impliquem exposição de renda variável (ações etc.).

Composição da Carteira por Segmento em 31/12/2024

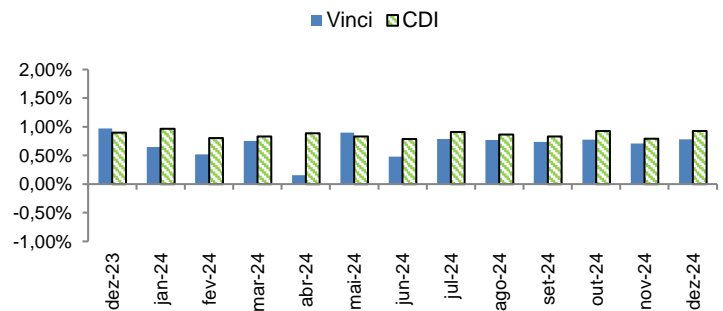


Rentabilidade Mensal (%)

	2021		2022		2023		2024	
	Fundo	CDI*	Fundo	CDI*	Fundo	CDI*	Fundo	CDI*
Jan	-	-	0,88	0,73	0,87	1,12	0,64	0,96
Fev	-	-	0,83	0,74	0,98	0,91	0,52	0,80
Mar	-	-	1,32	0,92	1,41	1,17	0,75	0,83
Abr	-	-	0,58	0,83	0,87	0,91	0,15	0,88
Mai	-	-	1,07	1,03	1,42	1,12	0,89	0,83
Jun	-	-	0,50	1,01	1,51	1,07	0,47	0,78
Jul	-	-	0,89	1,03	0,84	1,07	0,78	0,90
Ago	-	-	1,50	1,16	0,58	1,13	0,77	0,86
Set	-	-	1,06	1,07	0,58	0,97	0,73	0,83
Out	0,01	0,48	0,86	1,02	0,71	0,36	0,77	0,92
Nov	0,53	0,58	0,83	1,02	1,05	0,91	0,71	0,79
Dez	0,73	0,76	0,80	1,12	0,97	0,89	0,77	0,92
Acum	1,27	0,48	2,49	3,16	12,48	13,04	8,31	10,87
%CDI	264,58		78,80		95,71		76,45	

* Este indicador é mera referência econômica, e não parâmetro objetivo do Fundo.

Desempenho VINCI x CDI (%)




Serviço de Atendimento ao Cotista - Gerência de Administração Fiduciária

Banrisul S.A. Corretora de Valores Mobiliários

Rua Siqueira Campos, 736, 5º andar CEP 90010-000 - Porto Alegre - RS

www.banrisulcorretora.com.br | E-mail: fundos_investimento@banrisul.com.br | OUVIDORIA 08006442200 | SAC 08006461515



Fundos de Ações



MATERIAL DE DIVULGAÇÃO

BANRISUL PERFORMANCE Fundo de Investimento em Ações - CNPJ: 97.261.093/0001-40
dezembro/2024

Características Gerais

Objetivo e Política de Investimento: Proporcionar a valorização das cotas com investimentos em ações, sem o compromisso de concentração em uma estratégia específica. Investe em ações, bônus ou recibos de subscrição, certificados de depósito de ações e cotas dos fundos de índices de ações, observado o mínimo de 67% dos recursos. Ativos de renda fixa, títulos públicos federais e ativos de emissão privada, são permitidos até o limite de 33%. A escolha das estratégias tem processo criterioso de análise e seleção dos investimentos.

Público Alvo: Investidores em geral, inclusive Regimes Próprios de Previdência Social (RPPS).

Início das Atividades: 04.07.1994

Taxa de administração: 2,5 % a.a

Horário de movimentação: Das 9h às 16h.

Onde aplicar: Agências Banrisul, Banrisul Digital ou www.banrisul.com.br

Investimento Mínimo: R\$ 100,00

Movimentação Mínima: R\$ 100,00

Saldo Mínimo: R\$ 100,00

Regime de Cotas: Cota de Fechamento

Conversão de Cotas na Aplicação/Resgate: D+1

Liquidação Financeira: D+3

Tratamento Tributário: IR de 15% no resgate, IOF não há.

Classificação CVM: Fundo de Ações

Informações de Risco

VAR*: 6,4394% do patrimônio líquido, com 95% de confiança, para 21 dias úteis, em condições normais de mercado.

*Sintetiza a maior perda esperada dentro de um período de tempo e intervalo de confiança.

Principal Fator de Risco: (VALE3) VALE S.A.

Classificação de Risco:



Patrimônio Líquido (R\$ mil)

Média dos últimos 12 meses: 6.873

Em 31/12/2024: 5.818

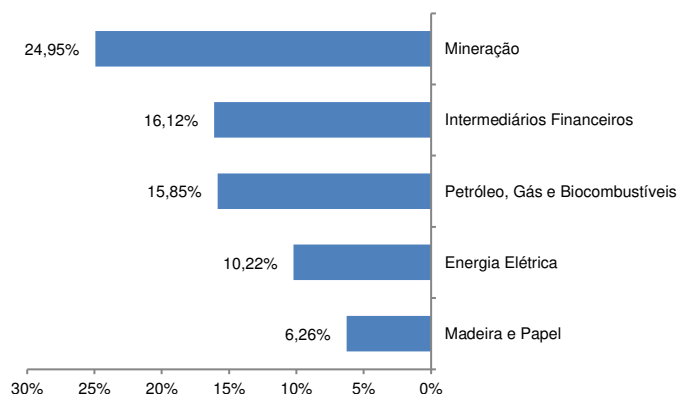
Prestadores de Serviços

Administrador/ Gestor : Banrisul S.A Corretora de Valores Mobiliários e Câmbio

Custodiante/ Escriturador/ Distribuidor: Banco do Estado do Rio Grande do Sul S.A.

Auditor Externo: Deloitte Touche Tohmatsu Aud Ind

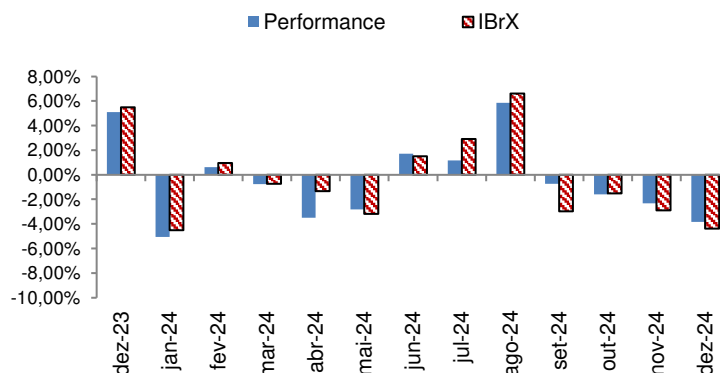
Composição da Carteira por Segmento em 31/12/2024



Rentabilidade Mensal (%)

	2021		2022		2023		2024	
	Fundo	IBrX	Fundo	IBrX	Fundo	IBrX	Fundo	IBrX
Jan	(3,76)	(3,02)	7,61	6,86	5,64	3,51	(5,04)	(4,50)
Fev	(4,58)	(3,45)	(1,45)	1,45	(7,39)	(7,58)	0,60	0,96
Mar	6,55	6,03	3,35	5,95	(5,00)	(3,06)	(0,75)	(0,72)
Abr	3,11	2,83	(8,20)	(10,11)	0,11	1,93	(3,50)	(1,33)
Mai	4,95	5,92	5,66	3,23	5,83	3,59	(2,81)	(3,17)
Jun	1,15	0,63	(11,07)	(11,56)	5,17	8,86	1,70	1,50
Jul	(3,64)	(3,99)	4,25	4,39	4,38	3,32	1,16	2,89
Ago	(4,30)	(3,25)	3,35	6,14	(4,95)	(5,00)	5,85	6,59
Set	(5,94)	(6,99)	(1,04)	(0,04)	(1,23)	0,84	(0,74)	(2,97)
Out	(8,04)	(6,81)	4,03	5,57	(5,37)	(3,02)	(1,59)	(1,53)
Nov	(1,26)	(1,69)	(4,10)	(3,10)	11,96	12,37	(2,32)	(2,90)
Dez	1,87	3,13	(2,77)	(2,62)	5,09	5,48	(3,83)	(4,38)
Acum	(14,07)	(11,17)	(2,21)	4,01	12,99	21,27	(11,17)	(9,71)
%IBrX	-	-	-	-	-	61,07	-	-

Desempenho Performance x IBrX (%)



Fundos de Investimento não contam com a garantia do administrador do fundo, do gestor da carteira, de qualquer mecanismo de seguro ou, ainda, do Fundo Garantidor de Créditos – FGC. Fundos de Investimento não contam com a garantia do administrador do fundo, do gestor da carteira, de qualquer mecanismo de seguro ou, ainda, do Fundo Garantidor de Créditos – FGC. Leia a lâmina de informações essenciais e o regulamento antes de investir. Rentabilidade obtida no passado não representa garantia de rentabilidade futura. A rentabilidade divulgada não é líquida de impostos. A rentabilidade divulgada já é líquida da taxa de administração e outros encargos pertinentes ao fundo.

O fundo pode estar exposto a significativa concentração em ativos de renda variável de poucos emissores, apresentando os riscos daí decorrentes. Este documento tem caráter de divulgação, não se caracterizando como uma oferta de investimento e/ou desinvestimento. O investimento em fundos de investimento apresenta riscos para o investidor, ainda que o administrador mantenha sistema de gerenciamento de riscos. Não há garantia de completa eliminação da possibilidade de perdas para o fundo de investimento e para o investidor. A Lâmina de Informações Essenciais está disponível em www.banrisul.com.br > Investimentos > Fundos de Investimento.

Tipo ANBIMA: Ações Livre - Fundos que devem possuir, no mínimo, 67% (sessenta e sete por cento) da carteira em ações à vista, bônus ou recibos de subscrição, certificados de depósito de ações, cotas de fundos de ações, cotas dos fundos de índice de ações e Brazilian Depositary Receipts, classificados como nível I, II e III. O hedge¹ cambial da parcela de ativos no exterior é facultativo ao gestor. Fundos que não possuem obrigatoriamente o compromisso de concentração em uma estratégia específica. A parcela em caixa pode ser investida em quaisquer ativos, desde que especificados em regulamento.

Serviço de Atendimento ao Cotista - Gerência de Administração Fiduciária

Rua Siqueira Campos, 736, 5º andar CEP 90010-000 - Porto Alegre - RS

www.banrisulcorretora.com.br | E-mail: fundos_investimento@banrisul.com.br | OUVIDORIA 08006442200 | SAC 08006461515

MATERIAL DE DIVULGAÇÃO
BANRISUL INFRA Fundo de Investimento em Ações - CNPJ: 02.131.724/0001-08
dezembro/2024
Características Gerais

Objetivo e Política de Investimento: Proporcionar aos cotistas a rentabilidade de suas cotas por meio da aplicação dos recursos em carteira diversificada de ações pertencentes ao conjunto de setores afins à infraestrutura.

Público Alvo: Investidores em geral, inclusive Regimes Próprios de Previdência Social (RPPS), sem restrição de categorias de investidores e/ou segmentos.

Início das Atividades: 05.10.1997

Taxa de administração: 2,5 % a.a

Horário de movimentação: Das 9h às 16h.

Onde aplicar: Agências Banrisul, Banrisul Digital ou www.banrisul.com.br

Investimento Mínimo: R\$ 100,00

Movimentação Mínima: R\$ 100,00

Saldo Mínimo: R\$ 100,00

Regime de Cotas: Cota de Fechamento

Conversão de Cotas na Aplicação/Resgate: D+1

Liquidação Financeira: D+3

Tratamento Tributário: IR de 15% no resgate, IOF não há.

Classificação CVM: Fundo de Ações

Informações de Risco

VAR*: 7,0147% do patrimônio líquido, com 95% de confiança, para 21 dias úteis, em condições normais de mercado.

*Sintetiza a maior perda esperada dentro de um período de tempo e intervalo de confiança.

Principal Fator de Risco: (VALE3) VALE S.A.

Classificação de Risco:


Patrimônio Líquido (R\$ mil)

Em 31/12/2024: 18.453

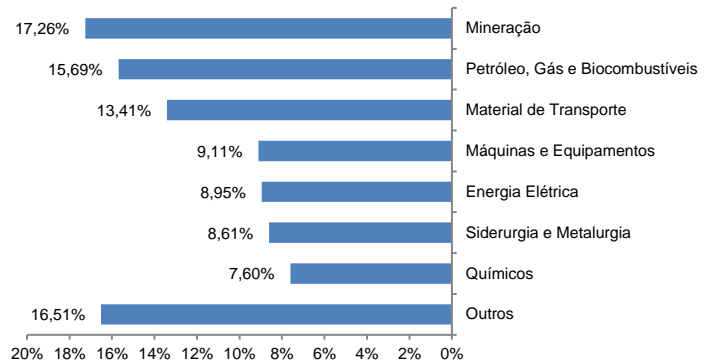
Média dos últimos 12 meses: 24.490

Prestadores de Serviços

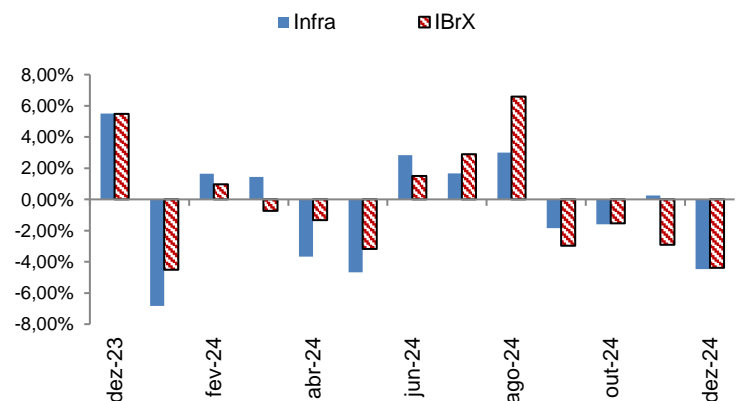
Administrador/ Gestor : Banrisul S.A Corretora de Valores
 Mobiliários e Câmbio

Custodiante/ Escriturador/ Distribuidor: Banco do Estado do Rio Grande do Sul S.A.

Auditor Externo: Deloitte Touche Tohmatsu Aud Ind

Composição da Carteira por Segmento em 31/12/2024

Rentabilidade Mensal (%)

	2021		2022		2023		2024	
	Fundo	IBrX	Fundo	IBrX	Fundo	IBrX	Fundo	IBrX
Jan	(2,60)	(3,02)	2,71	6,86	3,87	3,51	(6,82)	(4,50)
Fev	(1,61)	(3,45)	(1,19)	1,45	(7,41)	(7,58)	1,64	0,96
Mar	6,49	6,03	5,60	5,95	(2,92)	(3,06)	1,43	(0,72)
Abr	6,40	2,83	(6,24)	(10,11)	1,06	1,93	(3,66)	(1,33)
Mai	2,75	5,92	4,29	3,23	5,97	3,59	(4,68)	(3,17)
Jun	(0,72)	0,63	(9,62)	(11,56)	6,27	8,86	2,83	1,50
Jul	(4,25)	(3,99)	3,11	4,39	4,91	3,32	1,66	2,89
Ago	(1,95)	(3,25)	3,02	6,14	(1,99)	(5,00)	2,99	6,59
Set	(5,98)	(6,99)	(1,85)	(0,04)	2,05	0,84	(1,85)	(2,97)
Out	(6,68)	(6,81)	4,30	5,57	(5,72)	(3,02)	(1,59)	(1,53)
Nov	4,44	(1,69)	(0,49)	(3,10)	6,74	12,37	0,24	(2,90)
Dez	5,64	3,13	(3,54)	(2,62)	5,49	5,48	(4,46)	(4,38)
Acum	0,64	(11,17)	(1,14)	4,01	18,36	21,27	(12,12)	(9,71)
%IBrX	-	-	-	-	-	86,32	-	-

Desempenho Infra x IBrX (%)


Fundos de Investimento não contam com a garantia do administrador do fundo, do gestor da carteira, de qualquer mecanismo de seguro ou, ainda, do Fundo Garantidor de Créditos – FGC. Leia a lâmina de informações essenciais e o regulamento antes de investir. Rentabilidade obtida no passado não representa garantia de rentabilidade futura. A rentabilidade divulgada não é líquida de impostos. A rentabilidade divulgada já é líquida da taxa de administração e outros encargos pertinentes ao fundo. **O fundo pode estar exposto a significativa concentração em ativos de renda variável de poucos emissores, apresentando os riscos daí decorrentes.** Este documento tem caráter de divulgação, não se caracterizando como uma oferta de investimento e/ou desinvestimento. O investimento em fundos de investimento apresenta riscos para o investidor, ainda que o administrador mantenha sistema de gerenciamento de riscos. Não há garantia de completa eliminação da possibilidade de perdas para o fundo de investimento e para o investidor. A Lâmina de Informações Essenciais está disponível em www.banrisul.com.br > Investimentos > Fundos de Investimento.

Tipo ANBIMA: Ações Setoriais - Fundos que devem possuir, no mínimo, 67% (sessenta e sete por cento) da carteira em ações à vista, bônus ou recibos de subscrição, certificados de depósito de ações, cotas de fundos de ações, cotas dos fundos de índice de ações e Brazilian Depositary Receipts, classificados como nível I, II e III. O hedge¹ cambial da parcela de ativos no exterior é facultativo ao gestor. Fundos que têm como objetivo investir em empresas pertencentes a um mesmo setor ou conjunto de setores afins da economia. Estes Fundos devem explicitar em suas políticas de investimento os critérios utilizados para definição dos setores, subsetores ou segmentos elegíveis para aplicação.

Serviço de Atendimento ao Cotista - Gerência de Administração Fiduciária

Rua Siqueira Campos, 736, 5º andar CEP 90010-000 - Porto Alegre - RS

www.banrisulcorretora.com.br | E-mail: fundos_investimento@banrisul.com.br | OUVIDORIA 08006442200 | SAC 08006461515

MATERIAL DE DIVULGAÇÃO

BANRISUL ÍNDICE Fundo de Investimento em Ações - CNPJ: 02.131.725/0001-44

dezembro/2024

Características Gerais

Objetivo e Política de Investimento: Proporcionar aos cotistas a rentabilidade de suas cotas por meio da aplicação dos recursos em carteira diversificada de ações de empresas cujo desempenho médio das cotações seja de maior negociabilidade e representatividade do mercado de ações brasileiro.

Público Alvo: Investidores em geral, inclusive Regimes Próprios de Previdência Social (RPPS), sem restrição de categorias de investidores e/ou segmentos.

Início das Atividades: 01.10.1997

Taxa de administração: 0,85 % a.a desde 26.08.2013

Horário de movimentação: Das 9h às 16h.

Onde aplicar: Agências Banrisul, Banrisul Digital ou www.banrisul.com.br

Investimento Mínimo: R\$ 100,00

Movimentação Mínima: R\$ 100,00

Saldo Mínimo: R\$ 100,00

Regime de Cotas: Cota de Fechamento

Conversão de Cotas na Aplicação/Resgate: D+1

Liquidação Financeira: D+3

Tratamento Tributário: IR de 15% no resgate, IOF não há.

Classificação CVM: Fundo de Ações

Tipo ANBIMA: Ações Índice Ativo

Informações de Risco

VAR*: 6,7317% do patrimônio líquido, com 95% de confiança, para 21 dias úteis, em condições normais de mercado.

*Sintetiza a maior perda esperada dentro de um período de tempo e intervalo de confiança.

Principal Fator de Risco: (VALE3) VALE S.A.

Classificação de Risco:



Patrimônio Líquido (R\$ mil)

Em 31/12/2024: 12.518

Média dos últimos 12 meses: 14.687

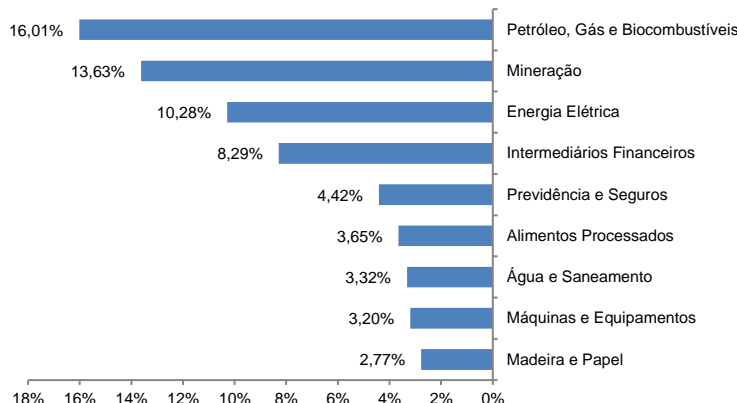
Prestadores de Serviços

Administrador/ Gestor : Banrisul S.A Corretora de Valores Mobiliários e Câmbio

Custodiante/ Escriturador/ Distribuidor: Banco do Estado do Rio Grande do Sul S.A.

Auditor Externo: Deloitte Touche Tohmatsu Aud Ind

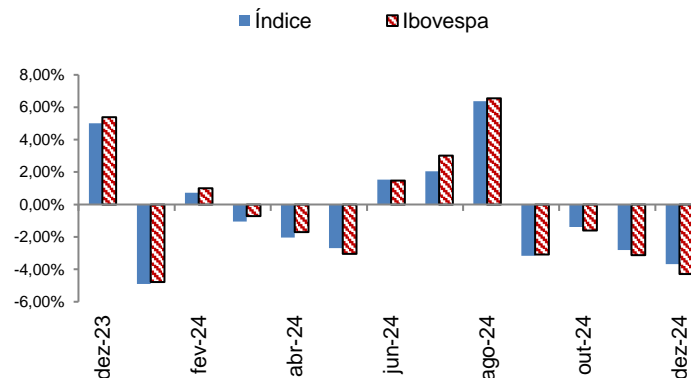
Composição da Carteira por Segmento em 31/12/2024



Rentabilidade Mensal (%)

	2021		2022		2023		2024	
	Fundo	Ibov.	Fundo	Ibov.	Fundo	Ibov.	Fundo	Ibov.
Jan	(3,63)	(3,31)	7,29	6,98	4,10	3,36	(4,89)	(4,79)
Fev	(4,32)	(4,37)	0,36	0,89	(8,17)	(7,49)	0,71	0,99
Mar	5,85	5,99	5,40	6,06	(3,79)	(2,90)	(1,05)	(0,70)
Abr	2,55	1,93	(9,98)	(10,10)	1,80	2,50	(2,03)	(1,70)
Mai	5,68	6,15	3,95	3,22	4,17	3,73	(2,68)	(3,03)
Jun	0,70	0,46	(10,59)	(11,50)	8,26	9,00	1,52	1,48
Jul	(3,90)	(3,94)	4,04	4,69	3,65	3,26	2,05	3,02
Ago	(3,02)	(2,47)	4,30	6,16	(5,66)	(5,08)	6,37	6,54
Set	(6,20)	(6,56)	0,49	0,46	(0,31)	0,71	(3,16)	(3,07)
Out	(6,93)	(6,73)	5,66	5,45	(3,86)	(2,93)	(1,39)	(1,59)
Nov	(1,63)	(1,53)	(3,53)	(3,06)	12,38	12,53	(2,81)	(3,11)
Dez	1,77	2,85	(1,90)	(2,44)	5,01	5,38	(3,68)	(4,28)
Acum	(13,25)	(11,92)	3,55	4,68	16,79	22,28	(10,98)	(10,36)
%Ibov.	-	-	75,85	75,36	-	-	-	-

Desempenho Índice x Ibovespa (%)



Fundos de Investimento não contam com a garantia do administrador do fundo, do gestor da carteira, de qualquer mecanismo de seguro ou, ainda, do Fundo Garantidor de Créditos - FGC. Leia a lâmina de informações essenciais e o regulamento antes de investir. Rentabilidade obtida no passado não representa garantia de rentabilidade futura. A rentabilidade divulgada não é líquida de impostos. A rentabilidade divulgada já é líquida da taxa de administração e outros encargos pertinentes ao fundo. **O fundo pode estar exposto a significativa concentração em ativos de renda variável de poucos emissores, apresentando os riscos daí decorrentes.** Este documento tem caráter de divulgação, não se caracterizando como uma oferta de investimento e/ou desinvestimento. O investimento em fundos de investimento apresenta riscos para o investidor, ainda que o administrador mantenha sistema de gerenciamento de riscos. Não há garantia de completa eliminação da possibilidade de perdas para o fundo de investimento e para o investidor.

Tipo ANBIMA: Ações Índice Ativo - Fundos que devem possuir, no mínimo, 67% (sessenta e sete por cento) da carteira em ações à vista, bônus ou recibos de subscrição, certificados de depósito de ações, cotas de fundos de ações, cotas dos fundos de índice de ações e Brazilian Depositary Receipts, classificados como nível I, II e III. O hedge cambial da parcela de ativos no exterior é facultativo ao gestor. Fundos que têm como objetivo superar um índice de referência ou que não fazem referência a nenhum índice. A seleção dos ativos para compor a carteira deve ser suportada por um processo de investimento que busca atingir os objetivos e executar a política de investimento definida para o fundo. Os recursos remanescentes em caixa devem estar investidos em cotas de Fundos Renda Fixa - Duração Baixa - Grau de Investimento - Soberano ou em ativos permitidos a estes, desde que preservadas as regras que determinam a composição da carteira do Tipo ANBIMA, exceção feita aos Fundos classificados como Livre (nível 3).

Serviço de Atendimento ao Cotista - Gerência de Administração Fiduciária

Rua Siqueira Campos, 736, 5º andar CEP 90010-000 - Porto Alegre - RS

www.banrisulcorretora.com.br | E-mail: fundos_investimento@banrisul.com.br | OUVIDORIA 08006442200 | SAC 08006461515

MATERIAL DE DIVULGAÇÃO

BANRISUL AÇÕES Fundo de Investimento em Ações - CNPJ: 88.198.056/0001-43

dezembro/2024

Características Gerais

Objetivo e Política de Investimento: Proporcionar aos cotistas a rentabilidade de suas cotas por meio da aplicação dos recursos prioritariamente em carteira diversificada de ações de empresas com relativamente baixa capitalização de mercado, denominadas Small Caps.

Público Alvo: Investidores em geral, inclusive Regimes Próprios de Previdência Social (RPPS), sem restrição de categorias de investidores e/ou

Início das Atividades: 27.10.1971

Taxa de administração: 5,0% a.a

Horário de movimentação: Das 9h às 16h.

Onde aplicar: Agências Banrisul, Banrisul Digital ou www.banrisul.com.br

Investimento Mínimo: R\$ 100,00

Movimentação Mínima: R\$ 100,00

Saldo Mínimo: R\$ 100,00

Regime de Cotas: Cota de Fechamento

Conversão de Cotas na Aplicação/Resgate: D+1

Liquidação Financeira: D+3

Tratamento Tributário: I.R. de 15% no resgate, IOF não há

Classificação CVM: Fundo de Ações

Informações de Risco

VAR*: 7,6645% do patrimônio líquido, com 95% de confiança, para 21 dias úteis, em condições normais de mercado.

*Sintetiza a maior perda esperada dentro de um período de tempo e intervalo de confiança.

Principal Fator de Risco: (BRAV3) Brava Energia

Classificação de Risco:



Patrimônio Líquido (R\$ mil)

Em 31/12/2024: 72.773

Média dos últimos 12 meses: 87.617

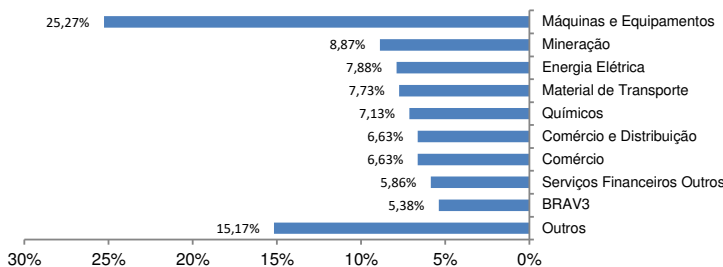
Prestadores de Serviços

Administrador/ Gestor: Banrisul S.A Corretora de Valores Mobiliários e Câmbio

Custodiante/ Escriturador/ Distribuidor: Banco do Estado do Rio Grande do Sul S.A.

Auditor Externo: Deloitte Touche Tohmatsu Aud Ind

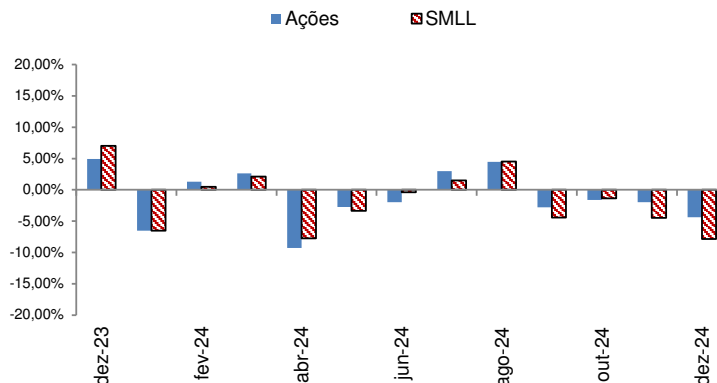
Composição da Carteira por Segmento em 31/12/2024



Rentabilidade Mensal (%)

	2021		2022		2023		2024	
	Fundo	SMLL	Fundo	SMLL	Fundo	SMLL	Fundo	SMLL
Jan	(5,05)	(3,43)	4,52	3,42	5,32	2,92	(6,53)	(6,54)
Fev	(1,46)	(1,83)	(5,02)	(5,18)	(7,12)	(10,52)	1,31	0,50
Mar	5,89	4,56	6,04	8,81	(4,09)	(1,72)	2,64	2,12
Abr	4,55	4,36	(6,11)	(8,36)	3,61	1,87	(9,30)	(7,75)
Mai	5,85	6,33	0,03	(1,82)	13,20	13,55	(2,72)	(3,36)
Jun	(2,51)	1,77	(13,39)	(16,32)	6,07	6,27	(1,96)	(0,39)
Jul	(4,12)	(6,23)	4,98	5,15	5,00	4,96	2,96	1,49
Ago	(3,88)	(3,81)	9,31	10,89	(2,02)	(7,41)	4,48	4,47
Set	(5,84)	(6,45)	(1,19)	(1,83)	(1,90)	(2,85)	(2,81)	(4,37)
Out	(9,34)	(12,49)	7,08	7,30	(6,13)	(7,39)	(1,62)	(1,37)
Nov	(0,56)	(2,31)	(9,13)	(11,22)	8,23	12,48	(1,96)	(4,49)
Dez	2,72	3,81	(4,87)	(3,01)	4,90	7,00	(4,36)	(7,84)
Acum	(14,12)	(16,19)	(10,13)	(15,05)	25,53	17,07	(18,92)	(25,04)
%SMLL	-	-	-	-	-	149,56	-	-

Desempenho Ações x SMLL (%)



Fundos de Investimento não contam com a garantia do administrador do fundo, do gestor da carteira, de qualquer mecanismo de seguro ou, ainda, do Fundo Garantidor de Créditos – FGC. Leia a lâmina de informações essenciais e o regulamento antes de investir. Rentabilidade obtida no passado não representa garantia de rentabilidade futura. A rentabilidade divulgada não é líquida de impostos. A rentabilidade divulgada já é líquida da taxa de administração e outros encargos pertinentes ao fundo. **O fundo pode estar exposto a significativa concentração em ativos de renda variável de poucos emissores, apresentando os riscos daí decorrentes.** Este documento tem caráter de divulgação, não se caracterizando como uma oferta de investimento e/ou desinvestimento. O investimento em fundos de investimento apresenta riscos para o investidor, ainda que o administrador mantenha sistema de gerenciamento de riscos. Não há garantia de completa eliminação da possibilidade de perdas para o fundo de investimento e para o investidor. A Lâmina de Informações Essenciais está disponível em www.banrisul.com.br > Investimentos > Fundos de Investimento.

Tipo ANBIMA: Ações Small Caps - Fundos que devem possuir, no mínimo, 67% (sessenta e sete por cento) da carteira em ações à vista, bônus ou recibos de subscrição, certificados de depósito de ações, cotas de fundos de ações, cotas dos fundos de índice de ações e Brazilian Depositary Receipts, classificados como nível I, II e III. O hedge' cambial da parcela de ativos no exterior é facultativo ao gestor. Fundos que têm como objetivo investir, no mínimo, 85% (oitenta e cinco por cento) em ações de empresas que não estejam incluídas entre as 25 (vinte e cinco) maiores participações do IBrX - Índice Brasil, ou seja, ações de empresas com relativamente baixa capitalização de mercado. Os 15% (quinze por cento) remanescentes podem ser investidos em ações de maior liquidez ou capitalização de mercado, desde que não estejam incluídas entre as dez maiores participações do IBrX - Índice Brasil.

Serviço de Atendimento ao Cotista - Gerência de Administração Fiduciária

Rua Siqueira Campos, 736, 5º andar CEP 90010-000 - Porto Alegre - RS

www.banrisulcorretora.com.br | E-mail: fundos_investimento@banrisul.com.br | OUIDORIA 08006442200 | SAC 08006461515

MATERIAL DE DIVULGAÇÃO

BANRISUL DIVIDENDOS Fundo de Investimento em Ações - CNPJ: 10.199.934/0001-58 dezembro/2024

Características Gerais

Objetivo e Política de Investimento: Proporcionar rentabilidade de médio e longo prazo aos cotistas, aplicando seus recursos, preferencialmente, em ações de empresas que possuam histórico de elevada distribuição de dividendos, juros sobre capital próprio e outros direitos. Tem como parâmetro de rentabilidade o IDIV – Índice Dividendos.

Público Alvo: Investidores em geral, inclusive Regimes Próprios de Previdência Social (RPPS), sem restrição de categorias de investidores e/ou segmentos.

Início das Atividades: 29.08.2008

Taxa de administração: 1,5 % a.a

Horário de movimentação: Das 9h às 16h.

Onde aplicar: Agências Banrisul, Banrisul Digital ou www.banrisul.com.br

Investimento Mínimo: R\$ 100,00

Movimentação Mínima: R\$ 100,00

Saldo Mínimo: R\$ 100,00

Regime de Cotas: Cota de Fechamento

Conversão de Cotas na Aplicação/Resgate: D+1

Liquidação Financeira: D+3

Tratamento Tributário: IR de 15% no resgate, IOF não há.

Classificação CVM: Fundo de Ações

Informações de Risco

VAR*: 6,6766% do patrimônio líquido, com 95% de confiança, para 21 dias úteis, em condições normais de mercado.

*Sintetiza a maior perda esperada dentro de um período de tempo e intervalo de confiança.

Principal Fator de Risco: (GGBR4) GERDAU S.A.

Classificação de Risco:



Patrimônio Líquido (R\$ mil)

Em 31/12/2024: 17.780

Média dos últimos 12 meses: 19.024

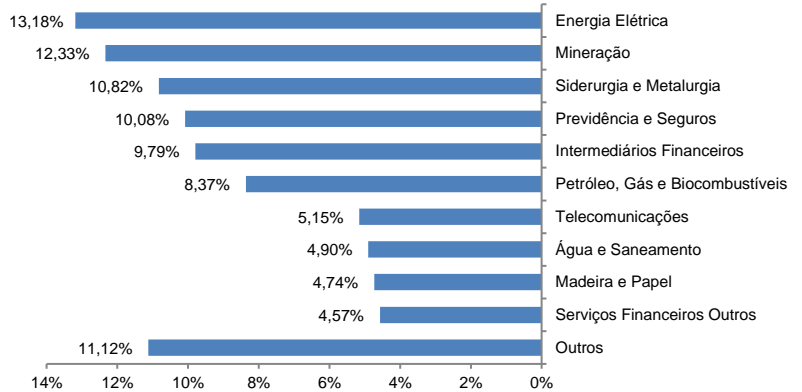
Prestadores de Serviços

Administrador/ Gestor: Banrisul S.A Corretora de Valores Mobiliários e Câmbio

Custodiante/ Escriturador/ Distribuidor: Banco do Estado do Rio Grande do Sul S.A.

Auditor Externo: Deloitte Touche Tohmatsu Aud Ind

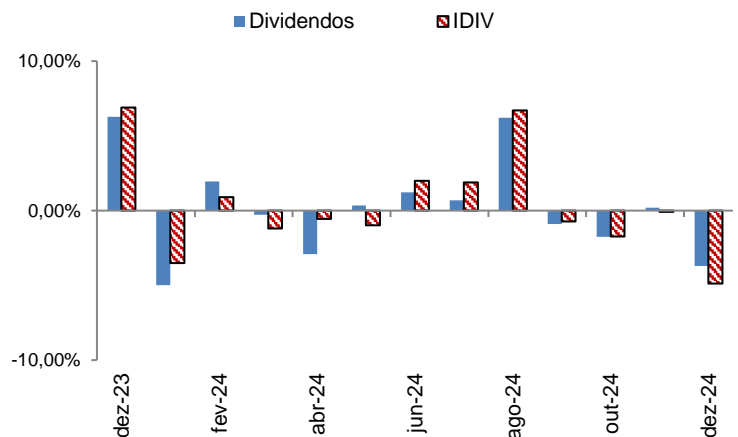
Composição da Carteira por Segmento em 31/12/2024



Rentabilidade Mensal (%)

	2021		2022		2023		2024	
	Fundo	IDIV	Fundo	IDIV	Fundo	IDIV	Fundo	IDIV
Jan	(5,36)	(5,08)	6,86	7,48	5,27	5,89	(4,99)	(3,49)
Fev	(4,92)	(5,20)	(0,70)	(2,32)	(7,46)	(7,56)	1,95	0,90
Mar	9,04	7,56	7,92	10,00	(2,33)	(2,01)	(0,28)	(1,19)
Abr	3,41	2,02	(5,60)	(5,19)	2,71	3,89	(2,91)	(0,56)
Mai	4,57	5,64	4,18	4,27	3,83	0,82	0,35	(0,99)
Jun	(2,34)	(0,98)	(9,39)	(8,38)	7,35	8,79	1,22	1,98
Jul	(2,34)	(2,88)	2,16	1,98	4,20	2,83	0,68	1,90
Ago	(1,62)	(0,49)	4,62	4,26	(4,98)	(2,83)	6,20	6,67
Set	(4,27)	(4,48)	(2,28)	(1,79)	(0,15)	1,33	(0,90)	(0,71)
Out	(4,37)	(4,23)	4,41	4,02	(4,95)	(3,15)	(1,74)	(1,72)
Nov	1,44	0,90	(3,99)	0,79	9,63	10,69	0,19	(0,07)
Dez	1,98	1,60	(2,55)	(1,62)	6,27	6,90	(3,71)	(4,88)
Acum	(5,72)	(6,41)	4,11	12,64	19,26	26,84	(4,32)	(2,62)
%IDIV	-	-	32,52	-	71,76	-	-	-

Desempenho Dividendos x IDIV (%)



Fundos de Investimento não contam com a garantia do administrador do fundo, do gestor da carteira, de qualquer mecanismo de seguro ou, ainda, do Fundo Garantidor de Créditos – FGC. Leia a lâmina de informações essenciais e o regulamento antes de investir. Rentabilidade obtida no passado não representa garantia de rentabilidade futura. A rentabilidade divulgada não é líquida de impostos. A rentabilidade divulgada já é líquida da taxa de administração e outros encargos pertinentes ao fundo. **O fundo pode estar exposto a significativa concentração em ativos de renda variável de poucos emissores, apresentando os riscos daí decorrentes.** Este documento tem caráter de divulgação, não se caracterizando como uma oferta de investimento e/ou desinvestimento. O investimento em fundos de investimento apresenta riscos para o investidor, ainda que o administrador mantenha sistema de gerenciamento de riscos. Não há garantia de completa eliminação da possibilidade de perdas para o fundo de investimento e para o investidor. A Lâmina de Informações Essenciais está disponível em www.banrisul.com.br > Investimentos > Fundos de Investimento.

Tipo ANBIMA: Ações Dividendos - Fundos que devem possuir, no mínimo, 67% (sessenta e sete por cento) da carteira em ações à vista, bônus ou recibos de subscrição, certificados de depósito de ações, cotas de fundos de ações, cotas dos fundos de índice de ações e Brazilian Depositary Receipts, classificados como nível I, II e III. O hedge¹ cambial da parcela de ativos no exterior é facultativo ao gestor. Fundos que têm como objetivo investir em ações de empresas com histórico de dividend yield (renda gerada por dividendos) consistente ou que, na visão do gestor, apresentem essas perspectivas.

Serviço de Atendimento ao Cotista - Gerência de Administração Fiduciária

Rua Siqueira Campos, 736, 5º andar CEP 90010-000 - Porto Alegre - RS

www.banrisulcorretora.com.br | E-mail: fundos_investimento@banrisul.com.br | OUVIDORIA 08006442200 | SAC 08006461515



Fundos Curto Prazo



Fundos de
Investimento

 **banrisul**
corretora de valores

MATERIAL DE DIVULGAÇÃO

BANRISUL AUTOMÁTICO FI RF CP - CNPJ: 01.353.260/0001-03

dezembro/2024

Características Gerais

Objetivo e Política de Investimento: Proporcionar aos seus cotistas a valorização dos recursos em carteira por meio da seus recursos exclusivamente em títulos públicos federais e em operações compromissadas, lastreadas neste títulos, com prazo máximo a decorrer de 375 dias e prazo médio da carteira do FUNDO inferior a 60 (sessenta) dias.

Público Alvo: Poder público, regimes próprios de previdência social (RPPS), das entidades abertas e fechadas de previdência complementar - públicas e privadas, empresas de capitalização, seguradoras, fundos de investimento e demais pessoas jurídicas não financeiras, com disponibilidade de recursos na conta corrente de depósito à vista no BANRISUL, previamente cadastrados. O FUNDO não está disponível para investimentos de pessoas físicas.

Início das Atividades: 14/08/1996

Taxa de administração: 1,60% a.a.

Horário de movimentação: Das 9h às 17h.

Onde aplicar: Agências Banrisul e Canais Digitais

Investimento Mínimo: R\$ 0,01

Movimentação Mínima: R\$ 0,01

Saldo Mínimo: R\$ 0,01

Regime de Cotas: Cota de Abertura

Conversão de Cotas na Aplicação/Resgate: D+0

Liquidação Financeira: D+0

Cadastramento de Aplicação/Resgate automáticos

Tratamento Tributário: Fundo de Curto Prazo

Classificação CVM: Renda Fixa Curto Prazo

Informações de Risco

VAR*: 0,0071% do patrimônio líquido, com 95% de confiança, para 21 dias úteis, em condições normais de mercado.

* Sintetiza a maior perda esperada dentro de um período de tempo e intervalo de confiança.

Principal Fator de Risco: Taxa de juros prefixada

Classificação de Risco:



Patrimônio Líquido (R\$ mil)

Em 31/12/2024: 2.113.948

Média dos últimos 12 meses: 1.860.434

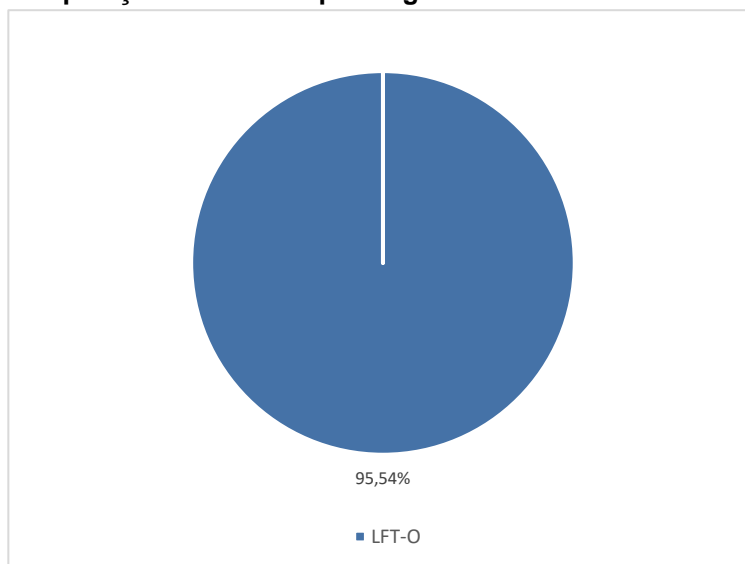
Prestadores de Serviços

Administrador/ Gestor: Banrisul S.A Corretora de Valores
 Mobiliários e Câmbio

Custodiante/ Escriturador/ Distribuidor: Banco do Estado do Rio Grande do Sul S.A.

Auditor Externo: Deloitte Touche Tohmatsu Aud Ind

Composição da Carteira por Segmento em 31/12/2024



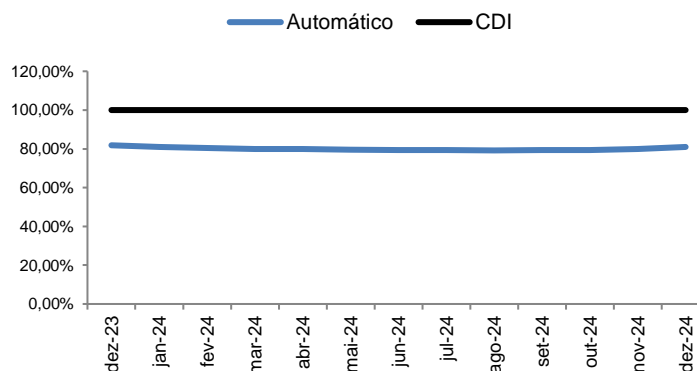
Rentabilidade Mensal (%)

	2021		2022		2023		2024	
	Fundo	CDI	Fundo	CDI	Fundo	CDI	Fundo	CDI
Jan	0,02	0,14	0,55	0,73	0,92	1,12	0,78	0,96
Fev	0,01	0,13	0,59	0,74	0,76	0,91	0,64	0,80
Mar	0,04	0,19	0,73	0,92	0,97	1,17	0,66	0,83
Abr	0,07	0,20	0,67	0,83	0,75	0,91	0,71	0,88
Mai	0,13	0,26	0,83	1,03	0,93	1,12	0,66	0,83
Jun	0,16	0,30	0,83	1,01	0,89	1,07	0,62	0,78
Jul	0,17	0,35	0,84	1,03	0,89	1,07	0,72	0,90
Ago	0,24	0,42	0,96	1,16	0,94	1,13	0,68	0,86
Set	0,28	0,43	0,88	1,07	0,80	0,97	0,66	0,83
Out	0,32	0,48	0,84	1,02	0,82	0,99	0,73	0,92
Nov	0,43	0,58	0,84	1,02	0,74	0,91	0,63	0,79
Dez	0,56	0,76	0,93	1,12	0,73	0,89	0,75	0,92
Acum.	2,51	4,39	9,97	12,37	10,68	13,04	8,60	10,87
%CDI.	57,18		80,60		81,90		79,12	

* Este indicador é mera referência econômica, e não parâmetro objetivo do Fundo.

CDI - Certificado de Depósito Interbancário fornecido pelo Bacen.

Desempenho Automático x CDI (%)



Fundos de Investimento não contam com a garantia do administrador do fundo, do gestor da carteira, de qualquer mecanismo de seguro ou, ainda, do Fundo Garantidor de Créditos - FGC. Leia a lâmina de e informações essenciais e o regulamento antes de investir. Rentabilidade obtida no passado não representa garantia de rentabilidade futura. A rentabilidade divulgada não é líquida de impostos. A rentabilidade divulgada já é líquida da taxa de administração e outros encargos pertinentes ao fundo. Este documento tem caráter de divulgação, não se caracterizando como uma oferta de investimento e/ou desinvestimento. O investimento em fundos de investimento apresenta riscos para o investidor, ainda que o administrador mantenha sistema de gerenciamento de riscos. Não há garantia de completa eliminação da possibilidade de perdas para o fundo de investimento e para o investidor. A Lâmina de Informações Essenciais está disponível em www.banrisulcorretora.com.br > Nossos Produtos > Fundos de Investimento.

Tipo Anbima: Renda Fixa Duração Baixa Soberano - Fundos que têm como objetivo buscar retornos investindo em ativos e derivativos de renda fixa. Esses Fundos devem possuir duration média ponderada da carteira inferior a 21 (vinte e um) dias úteis e buscam minimizar a oscilação nos retornos promovida por alterações nas taxas de juros futuros. Os Fundos que possuem ativos no exterior deverão realizar o hedge cambial desta parcela, excluindo estratégias que impliquem exposição em moeda estrangeira ou em renda variável (ações etc.). Estão nesta categoria também os Fundos que buscam retorno investindo em ativos de renda fixa remunerados à taxa flutuante em CDI ou Selic. Fundos que devem manter 100% (cem por cento) em títulos públicos federais.

Serviço de Atendimento ao Cotista - Gerência de Administração Fiduciária

Rua Siqueira Campos, 736, 5º andar CEP 90010-000 - Porto Alegre - RS

www.banrisulcorretora.com.br | E-mail: fundos_investimento@banrisul.com.br | OUVIDORIA 08006442200 | SAC 08006461515

MATERIAL DE DIVULGAÇÃO

BANRISUL SUPER FI RF CURTO PRAZO - CNPJ: 02.430.487/0001-78
dezembro/2024

Características Gerais

Objetivo e Política de Investimento: Proporcionar a seus cotistas a valorização de suas cotas por meio de investimentos exclusivamente em títulos públicos federais e operações compromissadas lastreadas nestes.

Público Alvo: Investidores em geral sem restrição de categorias e/ou segmentos.

Início das Atividades: 11/05/1998

Taxa de administração: 1,60% a.a.

Horário de movimentação: Das 9h às 17h.

Onde aplicar: Agências Banrisul e Canais Digitais

Investimento Mínimo: R\$ 20,00

Movimentação Mínima: R\$ 20,00

Saldo Mínimo: R\$ 20,00

Regime de Cotas: Cota de Abertura

Conversão de Cotas na Aplicação/Resgate: D+0

Liquidação Financeira: D+0

Possibilita o cadastramento de resgate automático.

Tratamento Tributário: Fundo de Curto Prazo

Classificação CVM: Renda Fixa

Informações de Risco

VAR:** 0,0070% do patrimônio líquido, com 95% de confiança, para 21 dias úteis, em condições normais de mercado.

** Sintetiza a maior perda esperada dentro de um período de tempo e intervalo de confiança.

Principal Fator de Risco: Taxa de juros prefixada

Classificação de Risco:



Patrimônio Líquido (R\$ mil)

Em 31/12/2024: 717.633

Média dos últimos 12 meses: 784.529

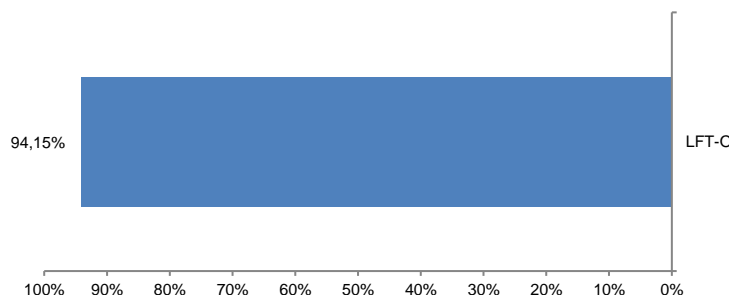
Prestadores de Serviços

Administrador/ Gestor: Banrisul S.A Corretora de Valores
 Mobiliários e Câmbio

Custodiante/ Escriturador/ Distribuidor: Banco do Estado do Rio Grande do Sul S.A.

Auditor Externo: Deloitte Touche Tohmatsu Aud Ind

Composição da Carteira por Segmento em 31/12/2024



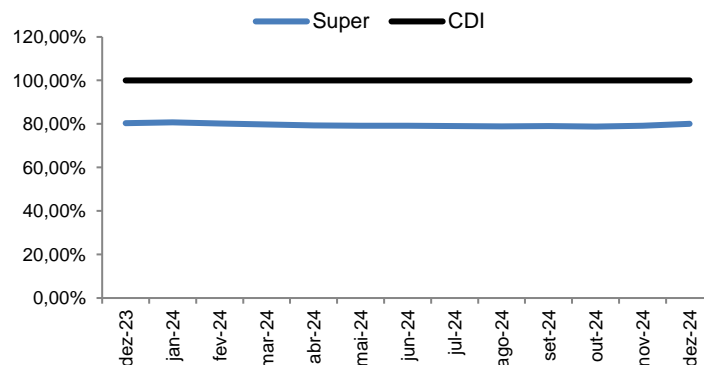
Fundo Super Rentabilidade Mensal (%)

	2021		2022		2023		2024	
	Fundo	CDI	Fundo	CDI	Fundo	CDI	Fundo	CDI
Jan	0,01	0,14	0,58	0,73	0,92	1,12	0,78	0,96
Fev	0,01	0,13	0,60	0,74	0,75	0,91	0,64	0,80
Mar	0,04	0,19	0,75	0,92	0,96	1,17	0,66	0,83
Abr	0,07	0,20	0,69	0,83	0,75	0,91	0,70	0,88
Mai	0,13	0,26	0,84	1,03	0,92	1,12	0,66	0,83
Jun	0,16	0,30	0,83	1,01	0,89	1,07	0,62	0,78
Jul	0,18	0,35	0,84	1,03	0,88	1,07	0,71	0,90
Ago	0,24	0,42	0,96	1,16	0,94	1,13	0,68	0,86
Set	0,28	0,43	0,87	1,07	0,79	0,97	0,65	0,83
Out	0,33	0,48	0,85	1,02	0,81	0,99	0,73	0,92
Nov	0,43	0,58	0,84	1,02	0,74	0,91	0,62	0,79
Dez	0,57	0,76	0,92	1,12	0,72	0,89	0,74	0,92
Acum.	2,54	4,39	10,04	12,37	10,61	13,04	8,55	10,87
%CDI	57,86		81,16		81,37		78,66	

* Este indicador é mera referência econômica, e não parâmetro objetivo do Fundo.

CDI - Certificado de Depósito Interbancário fornecido pelo Bacen.

Desempenho Super x CDI (%)



Fundos de Investimento não contam com a garantia do administrador do fundo, do gestor da carteira, de qualquer mecanismo de seguro ou, ainda, do Fundo Garantidor de Créditos – FGC. Leia a lâmina de informações essenciais e o regulamento antes de investir. Rentabilidade obtida no passado não representa garantia de rentabilidade futura. A rentabilidade divulgada não é líquida de impostos. A rentabilidade divulgada já é líquida da taxa de administração e outros encargos pertinentes ao fundo. Este documento tem caráter de divulgação, não se caracterizando como uma oferta de investimento e/ou desinvestimento. O investimento em fundos de investimento apresenta riscos para o investidor, ainda que o administrador mantenha sistema de gerenciamento de riscos. Não há garantia de completa eliminação da possibilidade de perdas para o fundo de investimento e para o investidor. A Lâmina de Informações Essenciais está disponível em www.banrisulcorretora.com.br > Nossos Produtos > Fundos de Investimento.

Tipo Anbima: Renda Fixa Duração Baixa Soberano - Fundos que têm como objetivo buscar retornos investindo em ativos e derivativos de renda fixa. Esses Fundos devem possuir *duration* média ponderada da carteira inferior a 21 (vinte e um) dias úteis e buscam minimizar a oscilação nos retornos promovida por alterações nas taxas de juros futuros. Os Fundos que possuírem ativos no exterior deverão realizar o hedge cambial desta parcela, excluindo estratégias que impliquem exposição em moeda estrangeira ou em renda variável (ações etc.). Estão nesta categoria também os Fundos que buscam retorno investindo em ativos de renda fixa remunerados à taxa flutuante em CDI ou Selic. Fundos que devem manter, no mínimo, 80% (oitenta por cento) do seu patrimônio líquido em títulos públicos federais ou ativos com baixo risco de crédito do mercado doméstico ou externo.

Serviço de Atendimento ao Cotista - Gerência de Administração Fiduciária

Rua Siqueira Campos, 736, 5º andar CEP 90010-000 - Porto Alegre – RS

www.banrisulcorretora.com.br | E-mail: fundos_investimento@banrisul.com.br | OUVIDORIA 08006442200 | SAC 08006461515



Elaboração e Editoração:
Comunicação Corporativa Banrisul